

鹿児島県内の公共工事動向 (令和元年7月)

公共工事前払金保証統計より

- ・全般の状況
- ・発注者別の状況
- ・資本金別の状況
- ・工種別の状況
- ・地区別の状況
- ・発注者別保証実績表

西日本建設業保証株式会社 鹿児島支店
鹿児島市鴨池新町6番10号 TEL:099-257-2722

鹿児島県内の公共工事動向(令和元年7月分)

西日本建設業保証株式会社
鹿児島支店

(1)7月の状況「件数及び請負金額ともに増加」

令和元年7月の鹿児島県内の公共工事動向を当社の保証取扱からみると、件数は前年同月比2.7%増の793件、請負金額は同10.9%増の293億円となり、件数及び請負金額ともに増加となった。

これを発注者別の請負金額でみると、「県」、「その他公共的団体」で減少となったものの、「国」、「独立行政法人等」、「市町村」で増加となり、全体としても増加となった。

(2)累計(平成31年4月～令和元年7月)の状況

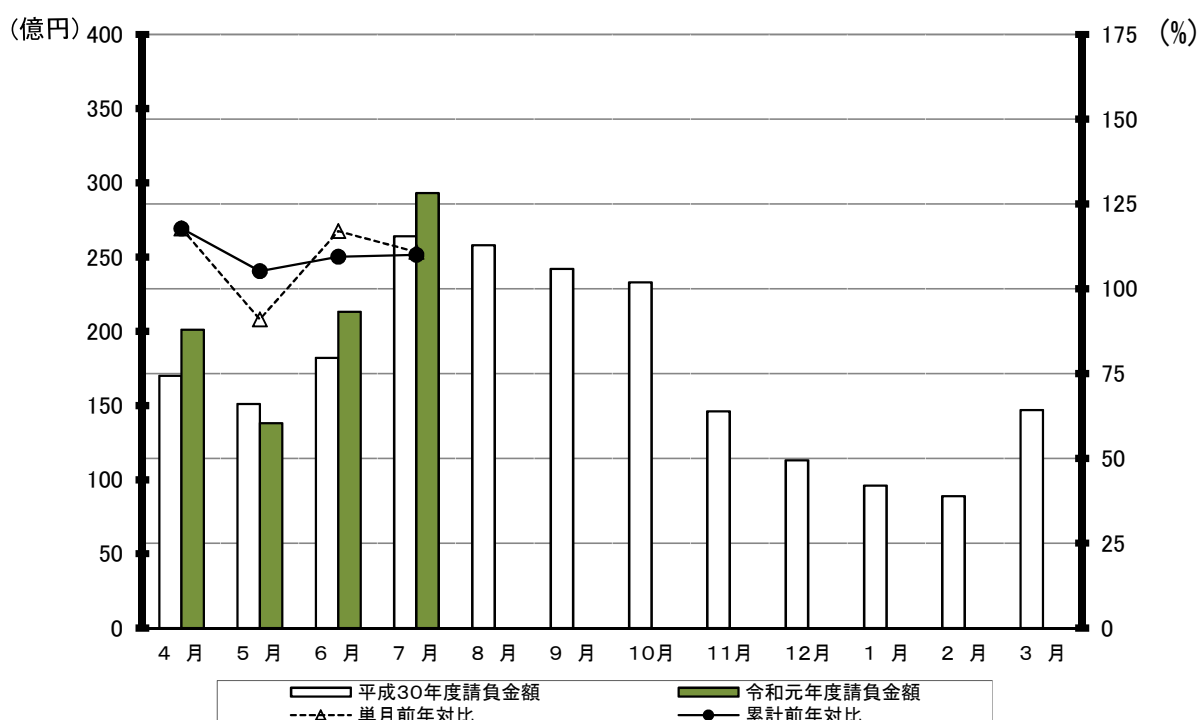
累計では、件数は前年同月比9.3%増の2,109件、請負金額は同10.0%増の847億円となった。

1. 全般の状況

(単位:百万円, %)

	7月				累計			
	件数	前年対比	請負金額	前年対比	件数	前年対比	請負金額	前年対比
R元年度	793	102.7	29,356	110.9	2,109	109.3	84,716	110.0
H30年度	772	107.4	26,465	96.2	1,930	100.4	77,039	95.1
H29年度	719	101.4	27,520	146.3	1,922	107.6	81,014	112.5
H28年度	709	95.9	18,810	84.3	1,786	106.4	71,995	108.3
H27年度	739	101.5	22,311	87.8	1,679	89.4	66,474	84.4

月別請負金額の推移、単月・累計の前年対比

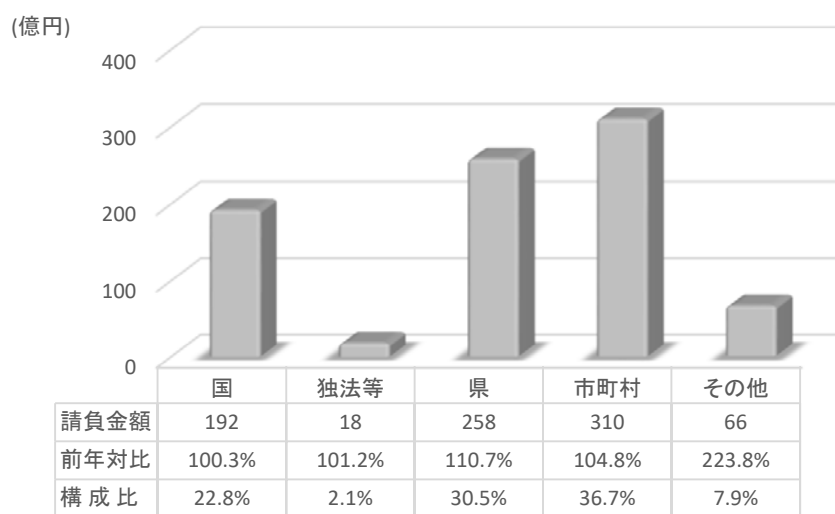


2. 発注者別の状況

(単位:百万円, %)

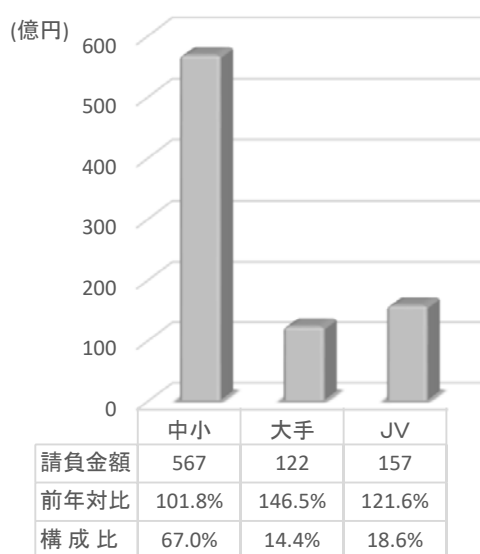
	7月		累計	
	請負金額	前年対比	請負金額	前年対比
国	8,604	139.9	19,296	100.3
独立行政法人等	779	112.3	1,828	101.2
県	8,633	85.9	25,824	110.7
市町村	11,272	128.9	31,080	104.8
その他	67	8.1	6,685	223.8
合計	29,356	110.9	84,716	110.0

(累計 単位:億円)



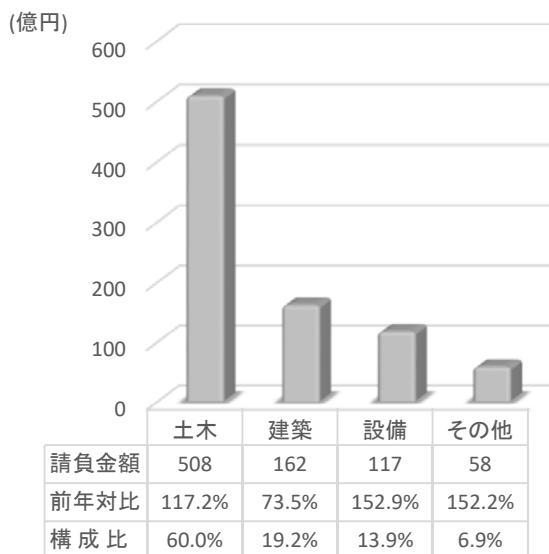
3. 資本金別の状況(累計)

(単位:億円)



4. 工種別の状況(累計)

(単位:億円)



5. 地区別の状況(累計)

(単位:百万円, %)

地区	請負金額	前年対比	発注者	請負金額	前年対比	地区	請負金額	前年対比	発注者	請負金額	前年対比	
鹿児島地区	14,307	104.1	国	3,003	145.6	栗野地区	830	277.2	国	102	228.7	
			独法等	1,207	81.8				独法等	420	<	
			県	2,198	99.1				県	223	183.5	
			市町村	7,677	100.0				市町村	83	62.9	
			その他	220	71.7				その他	0	—	
指宿地区	3,438	123.0	国	938	236.9	加治木地区	7,761	151.7	国	908	153.9	
			独法等	0	—				独法等	25	8.2	
			県	597	120.7				県	2,475	120.9	
			市町村	1,902	102.7				市町村	4,195	193.2	
			その他	0	—				その他	156	<	
加世田地区	4,848	85.8	国	106	62.4	曾於地区	7,850	139.0	国	4,066	213.1	
			独法等	0	—				独法等	0	—	
			県	2,080	89.6				県	2,274	88.0	
			市町村	1,528	65.2				市町村	1,377	119.2	
			その他	1,132	138.8				その他	132	<	
日置地区	3,707	106.9	国	226	1,050.7	鹿屋地区	5,439	63.9	国	1,549	37.9	
			独法等	0	—				独法等	26	<	
			県	673	45.9				県	2,049	142.0	
			市町村	2,769	155.8				市町村	1,386	46.9	
			その他	38	19.2				その他	427	2,235.7	
川内地区	5,172	129.0	国	749	126.8	大根占地区	938	49.1	国	0	—	
			独法等	147	344.2				独法等	0	—	
			県	2,888	120.9				県	292	91.1	
			市町村	1,387	140.7				市町村	645	47.3	
			その他	0	—				その他	0	—	
宮之城地区	863	54.6	国	80	87.2	熊毛地区	3,157	97.8	国	643	647.0	
			独法等	0	—				独法等	0	—	
			県	600	51.5				県	1,371	105.4	
			市町村	182	56.2				市町村	1,071	58.7	
			その他	0	—				その他	70	300.7	
出水地区	8,070	197.8	国	612	69.4	大島地区	17,454	108.2	国	6,235	77.1	
			独法等	0	—				独法等	0	—	
			県	1,044	114.8				県	6,810	158.6	
			市町村	2,016	169.1				市町村	4,296	127.3	
			その他	4,396	401.6				その他	111	30.8	
伊佐地区	875	100.3	国	74	490.9							
			独法等	0	—							
			県	242	94.8							
			市町村	558	103.7							
			その他	0	—							

※各地区は、工事場所により区分しております。

鹿児島地区：鹿児島市、三島村、十島村
 指宿地区：指宿市
 加世田地区：枕崎市、南さつま市、南九州市
 日置地区：日置市、いちき串木野市
 川内地区：薩摩川内市
 宮之城地区：さつま町
 出水地区：阿久根市、出水市、長島町
 伊佐地区：伊佐市

栗野地区：湧水町
 加治木地区：霧島市、始良市
 曾於地区：曾於市、志布志市、大崎町
 鹿屋地区：鹿屋市、垂水市、東串良町、肝付町
 大根占地区：錦江町、南大隅町
 熊毛地区：西之表市、中種子町、南種子町、屋久島町
 大島地区：奄美市、瀬戸内町、喜界町、徳之島町、天城町、伊仙町、和泊町、知名町、与論町、龍郷町、大和村、宇検村

発注者別前払金保証実績表

令和 1 年 7 月分

鹿児島

(件、百万円、%)

発注者	当 月			前年対比(当月)			累 計			前年対比(累計)		
	件 数	請負額	保証額	件 数	請負額	保証額	件 数	請負額	保証額	件 数	請負額	保証額
九州地方整備局	32	5,336	2,095	177.8	266.4	265.3	82	12,853	5,064	126.2	176.9	173.4
航空局	1	81	23	100.0	83.3	61.3	5	320	119	166.7	171.4	160.1
九州農政局	4	799	314	100.0	635.6	674.4	20	1,391	512	133.3	210.0	208.6
農林水産省その他	1	165	64	100.0	<	<	2	593	236	200.0	<	<
九州森林管理局	8	607	235	266.7	296.1	287.5	15	1,253	489	65.2	98.5	96.5
第十管区海上保安本部	0	0	0	-	-	-	2	412	132	<	<	<
九州防衛局	7	1,571	587	116.7	45.2	26.4	14	2,429	1,264	58.3	25.8	22.2
裁判所	1	32	12	<	<	<	1	32	12	<	<	<
環境省	1	10	4	<	<	<	1	10	4	100.0	5.8	11.4
国 計	55	8,604	3,338	157.1	139.9	101.9	142	19,296	7,835	105.2	100.3	81.8
独)都市再生機構九州	1	3	1	<	<	<	1	3	1	<	<	<
西日本高速道路九州	1	75	22	100.0	62.2	45.5	3	446	167	75.0	35.7	34.8
その他の独立行政法人	0	0	0	-	-	-	1	147	59	100.0	<	<
国立大学法人	6	700	273	75.0	120.8	118.1	9	1,230	481	112.5	212.3	207.9
独立行政法人等 計	8	779	296	100.0	112.3	107.0	14	1,828	709	116.7	101.2	100.6
本庁	14	915	450	87.5	71.2	88.6	30	1,333	618	78.9	68.8	81.0
鹿児島地域振興局	37	713	297	77.1	43.7	46.6	84	2,199	891	76.4	79.7	80.9
南薩地域振興局	40	1,091	427	87.0	111.1	104.6	89	2,245	868	93.7	89.6	87.3
北薩地域振興局	36	963	372	72.0	85.7	86.6	114	3,913	1,557	98.3	91.9	93.6
始良・伊佐地域振興局	39	818	323	100.0	75.3	73.4	113	2,733	1,176	114.1	121.5	127.4
大隅地域振興局	41	1,057	414	77.4	106.2	108.2	147	3,598	1,398	98.0	111.9	108.6
熊毛支庁	23	481	181	76.7	65.0	62.1	68	1,354	524	115.3	111.3	110.9
大島支庁	64	1,966	772	101.6	131.1	120.9	156	7,429	3,124	101.3	175.5	164.0
教育委員会	4	384	150	23.5	57.9	57.0	9	533	210	39.1	68.4	67.8
警察本部	2	72	28	200.0	743.6	730.1	2	72	28	200.0	743.6	730.1
鹿児島県その他	1	168	67	100.0	611.4	609.1	2	410	139	100.0	238.2	256.5
鹿児島県 計	301	8,633	3,486	82.7	85.9	86.7	814	25,824	10,539	96.1	110.7	111.1
都道府県 計	301	8,633	3,486	82.7	85.9	86.7	814	25,824	10,539	96.1	110.7	111.1
鹿児島市	95	2,362	956	120.3	115.2	104.8	237	7,084	3,107	117.9	102.3	106.0
三島村	2	142	54	100.0	53.4	52.2	5	167	64	250.0	62.9	61.7
十島村	2	63	25	33.3	46.4	46.9	12	424	159	85.7	88.2	83.2

(件、百万円、%)

発注者	当 月			前年対比(当月)			累 計			前年対比(累計)		
	件 数	請負額	保証額	件 数	請負額	保証額	件 数	請負額	保証額	件 数	請負額	保証額
鹿児島地区 計	99	2,567	1,036	113.8	104.7	96.7	254	7,677	3,331	117.1	100.0	103.2
指宿市	14	697	279	116.7	483.7	429.3	40	1,902	765	93.0	102.7	101.4
指宿地区 計	14	697	279	116.7	483.7	429.3	40	1,902	765	93.0	102.7	101.4
枕崎市	8	108	42	57.1	60.6	59.4	45	502	196	140.6	143.3	141.3
南さつま市	17	327	128	106.3	33.4	32.8	27	403	158	87.1	33.2	30.9
南九州市	6	92	36	75.0	84.7	83.4	25	622	245	96.2	80.0	79.0
加世田地区 計	31	528	206	81.6	41.7	40.9	97	1,528	599	109.0	65.2	62.4
日置市	16	303	119	200.0	150.1	148.2	41	759	300	132.3	55.1	54.5
いちき串木野市	8	503	197	57.1	292.4	298.6	41	2,009	796	136.7	502.6	499.2
日置地区 計	24	806	316	109.1	215.5	215.8	82	2,769	1,096	134.4	155.8	154.5
薩摩川内市	15	709	283	115.4	219.7	91.7	50	1,387	549	108.7	140.7	90.3
川内地区 計	15	709	283	115.4	219.7	91.7	50	1,387	549	108.7	140.7	90.3
さつま町	4	44	17	57.1	34.4	34.4	12	182	72	60.0	56.2	56.0
宮之城地区 計	4	44	17	57.1	34.4	34.4	12	182	72	60.0	56.2	56.0
阿久根市	3	89	35	60.0	119.4	117.7	8	338	132	88.9	150.9	148.5
出水市	20	627	245	400.0	<	<	31	777	302	182.4	368.6	362.4
長島町	6	94	36	46.2	46.2	45.6	30	901	339	187.5	119.0	259.1
出水地区 計	29	811	317	126.1	246.3	243.8	69	2,016	775	164.3	169.1	255.0
伊佐市	9	252	92	90.0	95.7	88.9	26	558	213	136.8	103.7	100.0
伊佐地区 計	9	252	92	90.0	95.7	88.9	26	558	213	136.8	103.7	100.0
湧水町	6	76	29	600.0	154.0	156.2	7	83	32	175.0	62.9	63.6
栗野地区 計	6	76	29	600.0	154.0	156.2	7	83	32	175.0	62.9	63.6
霧島市	20	1,084	425	142.9	172.7	169.9	39	2,097	841	92.9	131.9	132.2
始良市	25	601	239	277.8	324.4	324.6	70	2,097	835	241.4	361.2	362.3
加治木地区 計	45	1,686	664	195.7	207.3	205.1	109	4,195	1,676	153.5	193.2	193.4
曾於市	15	262	103	300.0	691.5	696.6	49	813	322	181.5	217.9	218.8
志布志市	10	170	66	250.0	66.7	65.0	19	330	129	158.3	95.5	94.2

(件、百万円、%)

発注者	当 月			前年対比(当月)			累 計			前年対比(累計)		
	件 数	請負額	保証額	件 数	請負額	保証額	件 数	請負額	保証額	件 数	請負額	保証額
大崎町	1	55	21	33.3	98.3	95.4	12	232	92	133.3	53.4	52.9
曾於地区 計	26	488	191	216.7	139.5	137.3	80	1,377	544	166.7	119.2	118.5
鹿屋市	22	371	143	200.0	218.4	203.0	47	755	287	120.5	55.7	45.5
垂水市	7	104	40	46.7	31.2	30.7	13	331	190	48.1	30.6	43.6
東串良町	1	13	5	50.0	73.6	71.8	6	132	52	150.0	271.1	270.1
肝付町	4	27	10	80.0	37.6	37.2	11	167	61	100.0	35.8	33.4
鹿屋地区 計	34	516	199	103.0	86.7	83.7	77	1,386	591	95.1	46.9	46.5
錦江町	4	256	100	80.0	200.6	197.5	10	424	167	111.1	33.5	33.0
南大隅町	0	0	0	-	-	-	3	221	88	75.0	227.7	227.6
大根占地区 計	4	256	100	57.1	145.3	143.0	13	645	255	100.0	47.3	46.9
西之表市	5	138	54	125.0	111.0	108.9	15	284	111	250.0	31.0	30.3
中種子町	4	87	33	133.3	188.5	190.8	7	184	72	100.0	103.1	102.6
南種子町	7	155	60	<	<	<	15	501	198	<	<	<
屋久島町	4	54	21	100.0	54.8	55.1	6	101	40	60.0	14.0	14.0
熊毛地区 計	20	436	170	181.8	161.5	159.3	43	1,071	422	179.2	58.7	58.0
奄美市	22	610	253	169.2	242.5	233.0	50	2,203	894	142.9	244.5	251.0
瀬戸内町	6	90	35	120.0	44.0	43.4	21	416	165	175.0	83.3	82.9
喜界町	3	212	83	150.0	<	876.3	8	298	116	33.3	40.3	39.5
徳之島町	8	113	44	<	<	<	11	193	72	183.3	128.6	123.4
天城町	0	0	0	-	-	-	10	91	36	500.0	771.0	768.6
伊仙町	3	20	7	50.0	35.0	36.1	6	222	77	75.0	146.6	130.1
和泊町	5	91	35	250.0	425.1	468.4	9	195	77	300.0	219.7	222.5
知名町	1	13	5	25.0	22.9	22.3	5	82	30	125.0	135.6	127.4
与論町	4	90	35	57.1	35.3	35.0	5	290	113	71.4	113.2	112.9
龍郷町	5	73	28	71.4	28.5	28.2	8	127	47	44.4	31.1	29.5
大和村	4	35	14	200.0	108.2	106.8	9	111	43	180.0	166.3	162.5
宇検村	3	40	12	150.0	147.8	131.5	6	61	20	150.0	171.8	162.7
大島地区 計	64	1,392	556	123.1	115.6	114.8	148	4,296	1,696	115.6	127.3	127.2
市町村 計	424	11,272	4,463	120.8	128.9	118.5	1,107	31,080	12,624	122.2	104.8	103.8
日本郵便(株)	1	5	2	100.0	37.9	37.8	1	5	2	50.0	12.2	12.2
補助法人その他	0	0	0	-	-	-	2	282	84	66.7	40.9	27.0

大型工事明細一覧

(請負金額 対象額: 300 百万円以上)
令和 1 年 7 月分
(百万円)

発注者名	工事名称	請負総額	対象額	着工日 完成日	工事場所
九州地整	鹿児島3号東西道路(下り線)立坑設置工事	1,831	779	29. 9. 12 2. 3. 20	鹿児島県 鹿児島市
九州地整	鹿児島3号前田川橋上部工(P5~A2)工事	670	380	30. 10. 4 1. 12. 20	鹿児島県 出水市
九州地整	平成31年度鹿児島空港滑走路端安全区域(南側)用地造成工事		324	1. 7. 24 2. 3. 25	鹿児島県 霧島市
九州地整	平成31年度志布志港(新若浜地区)岸壁(-1.4m)築造工事		305	1. 7. 5 2. 3. 19	鹿児島県 志布志市
九州農政	沖永良部農業水利事業地下ダム止水壁(1.1工区)建設工事	982	577	30. 8. 29 2. 9. 16	鹿児島県 知名町
熊本防衛支局	奄美(3.1)射場新設建築工事	3,672	1,032	1. 7. 18 3. 12. 25	鹿児島県 奄美市
鹿児島大学	鹿児島大学(郡元)共通教育棟4号館改修工事		327	1. 7. 30 2. 3. 20	鹿児島県 鹿児島市
鹿児島県	亀徳港改修工事(1工区)		328	1. 8. 7 2. 3. 25	鹿児島県 徳之島町
鹿児島県	和泊港改修工事(1工区)		378	1. 8. 5 2. 3. 25	鹿児島県 和泊町
薩摩川内市	薩摩川内市本庁舎空調設備更新工事		371	1. 7. 8 3. 2. 26	鹿児島県 薩摩川内市
いちき串木野市	預託まち防第1号いちき串木野市防災センター建設工事		404	1. 7. 1 2. 3. 13	鹿児島県 いちき串木

◇公共工事動向の見方・使い方◇

この「公共工事動向」は、公共工事の前払金保証を集計した業務統計です。公共工事の約7割をカバーし、他の統計と比較しても速報性に優れているため、公共工事の発注動態をとらえる統計として各発注機関、報道機関等にご利用いただいております。

また、建設業界の金融動向の一端をとらえたものとしても各関係機関にご利用いただいております。

①公共工事の範囲

公共工事の前払金保証事業に関する法律第2条第1項にいう公共工事

具体的には、

国、独立行政法人、地方公共団体、その他の公共団体の発注する土木建築に関する工事又は測量（国土交通大臣の指定する工事又は測量を含む）

②集計結果の公表時期

月末の集計結果を翌月の中旬に発表

③公共工事のカバレッジ

約70%

④利用上の注意

- ・ 契約変更により請負金額に増減額があっても、前払金に影響がない場合には、増減額相当分は計上しておりません。
- ・ 継続工事等年度区分工事においては、前払金に対応する当該年度請負金額相当額を計上しております。
- ・ 請負契約締結日と保証契約締結日との間には、若干のタイムラグ（概ね半月以内）があります。

⑤参考

弊社ホームページには、下記の内容を掲載しております。（<https://www.wjcs.net/>）

公共工事動向

鹿児島県以外に西日本版を、掲載しております。

年に1回、全国の公共工事動向「図で見る公共工事の動き」を、掲載しております。

建設業景況調査結果

3月、6月、9月、12月の四半期毎に実施の「建設企業の景気等に関するアンケート調査」の結果を、掲載しております。