

# 鹿児島県内の公共工事動向 (令和元年8月)

## 公共工事前払金保証統計より

- ・全般の状況
- ・発注者別の状況
- ・資本金別の状況
- ・工種別の状況
- ・地区別の状況
- ・発注者別保証実績表

西日本建設業保証株式会社 鹿児島支店  
鹿児島市鴨池新町6番10号 TEL:099-257-2722

# 鹿児島県内の公共工事動向(令和元年8月分)

西日本建設業保証株式会社  
鹿児島支店

## (1)8月の状況「件数及び請負金額ともに減少」

令和元年8月の鹿児島県内の公共工事動向を当社の保証取扱からみると、件数は前年同月比0.9%減の685件、請負金額は同2.0%減の252億円となり、件数及び請負金額ともに減少となった。

これを発注者別の請負金額で見ると、「国」、「独立行政法人等」、「県」、で増加となったものの、「市町村」、「その他の公共的団体」、で減少となり、全体としても減少となった。

## (2)累計(平成31年4月～令和元年8月)の状況

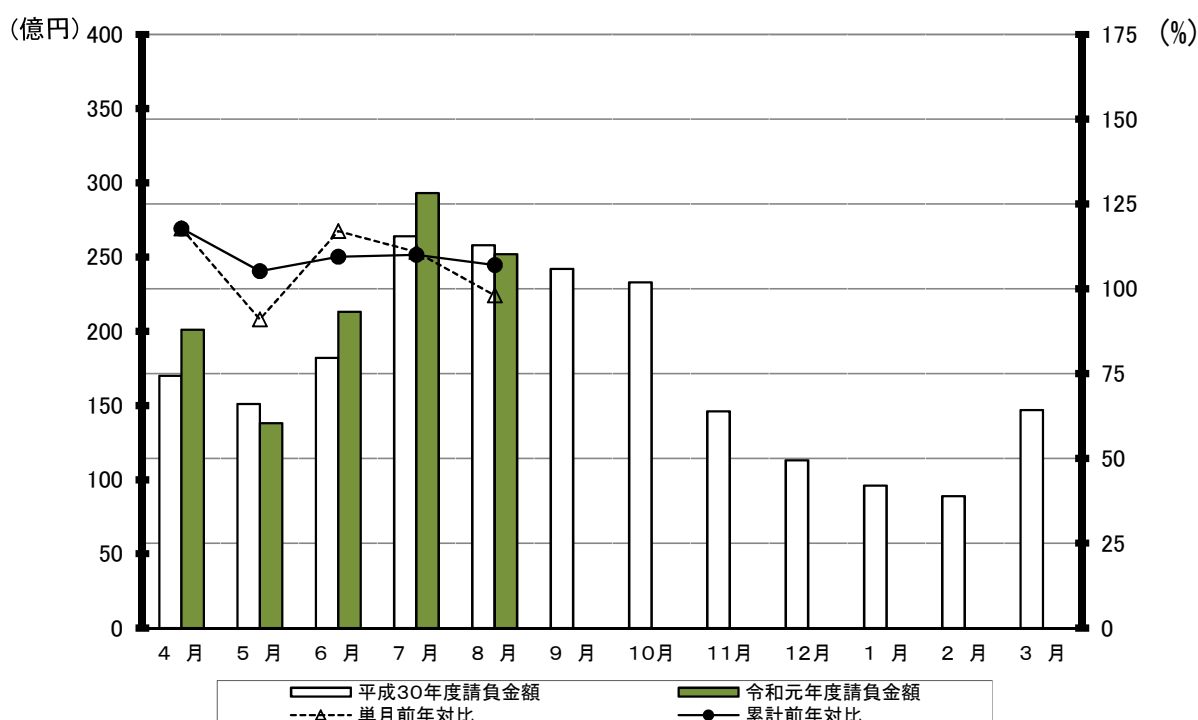
累計では、件数は前年同月比6.6%増の2,794件、請負金額は同7.0%増の1,100億円となった。

### 1. 全般の状況

(単位:百万円, %)

	8月				累計			
	件数	前年対比	請負金額	前年対比	件数	前年対比	請負金額	前年対比
<b>R元年度</b>	<b>685</b>	<b>99.1</b>	<b>25,294</b>	<b>98.0</b>	<b>2,794</b>	<b>106.6</b>	<b>110,011</b>	<b>107.0</b>
H30年度	691	110.0	25,816	137.3	2,621	102.8	102,855	103.0
H29年度	628	103.5	18,801	85.6	2,550	106.6	99,816	106.2
H28年度	607	94.4	21,955	120.1	2,393	103.1	93,951	110.9
H27年度	643	102.9	18,274	82.4	2,322	92.8	84,749	83.9

### 月別請負金額の推移、単月・累計の前年対比

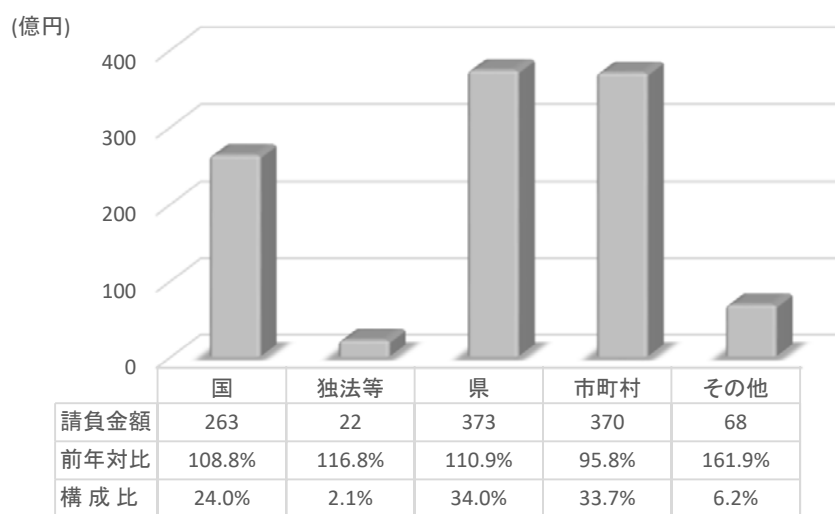


## 2. 発注者別の状況

(単位:百万円, %)

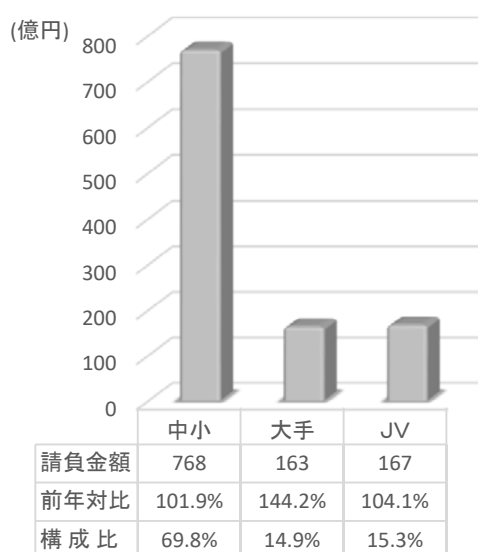
	8 月		累 計	
	請負金額	前年対比	請負金額	前年対比
国	7,097	141.4	26,394	108.8
独立行政法人等	459	301.6	2,288	116.8
県	11,571	111.6	37,396	110.9
市町村	6,001	66.5	37,082	95.8
その他	163	13.2	6,849	161.9
合 計	25,294	98.0	110,011	107.0

(累計 単位:億円)



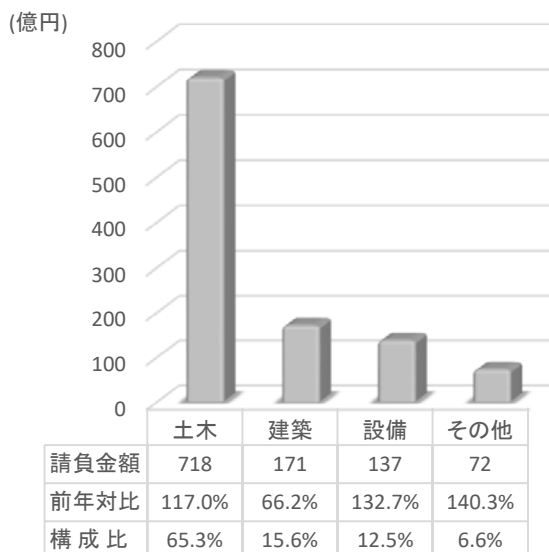
## 3. 資本金別の状況(累計)

(単位:億円)



## 4. 工種別の状況(累計)

(単位:億円)



## 5. 地区別の状況(累計)

(単位:百万円, %)

地区	請負金額	前年対比	発注者	請負金額	前年対比	地区	請負金額	前年対比	発注者	請負金額	前年対比
鹿児島地区	17,984	101.4	国	3,964	146.3	栗野地区	1,265	205.5	国	405	230.3
			独法等	1,368	85.1				独法等	420	<
			県	2,498	88.6				県	332	174.2
			市町村	9,877	97.7				市町村	106	42.9
			その他	274	56.5				その他	0	—
指宿地区	3,832	104.6	国	991	164.8	加治木地区	10,554	142.6	国	1,107	125.8
			独法等	0	—				独法等	207	67.0
			県	1,000	115.5				県	3,968	170.6
			市町村	1,841	91.0				市町村	5,115	131.9
			その他	0	—				その他	156	1,493.8
加世田地区	5,924	82.8	国	106	62.4	曾於地区	10,194	142.0	国	5,265	209.6
			独法等	0	—				独法等	0	—
			県	2,855	97.3				県	3,183	102.5
			市町村	1,803	58.7				市町村	1,609	106.8
			その他	1,159	119.3				その他	136	263.7
日置地区	4,160	100.1	国	226	1,050.7	鹿屋地区	7,623	77.8	国	2,661	60.1
			独法等	0	—				独法等	144	726.8
			県	1,037	53.3				県	2,859	142.6
			市町村	2,858	144.4				市町村	1,531	46.1
			その他	38	18.4				その他	427	2,235.7
川内地区	6,655	119.5	国	1,466	244.3	大根占地区	1,427	66.0	国	0	—
			独法等	147	344.2				独法等	0	—
			県	3,275	96.2				県	687	168.2
			市町村	1,765	126.8				市町村	740	48.5
			その他	0	—				その他	0	—
宮之城地区	1,210	51.4	国	120	76.6	熊本地区	5,269	103.2	国	643	266.1
			独法等	0	—				独法等	0	—
			県	907	53.0				県	3,352	134.8
			市町村	182	39.5				市町村	1,202	55.0
			その他	0	—				その他	70	33.3
出水地区	9,597	182.4	国	1,007	96.6	大島地区	23,076	98.2	国	8,171	78.4
			独法等	0	—				独法等	0	—
			県	1,608	110.3				県	9,459	124.2
			市町村	2,585	158.4				市町村	5,254	110.5
			その他	4,396	389.7				その他	190	27.0
伊佐地区	1,232	101.7	国	255	220.7				国		
			独法等	0	—				独法等		
			県	369	85.6				県		
			市町村	606	101.0				市町村		
			その他	0	—				その他		

※各地区は、工事場所により区分しております。

鹿児島地区：鹿児島市、三島村、十島村  
 指宿地区：指宿市  
 加世田地区：枕崎市、南さつま市、南九州市  
 日置地区：日置市、いちき串木野市  
 川内地区：薩摩川内市  
 宮之城地区：さつま町  
 出水地区：阿久根市、出水市、長島町  
 伊佐地区：伊佐市

栗野地区：湧水町  
 加治木地区：霧島市、始良市  
 曾於地区：曾於市、志布志市、大崎町  
 鹿屋地区：鹿屋市、垂水市、東串良町、肝付町  
 大根占地区：錦江町、南大隅町  
 熊本地区：西之表市、中種子町、南種子町、屋久島町  
 大島地区：奄美市、瀬戸内町、喜界町、徳之島町、天城町、伊仙町、和泊町、知名町、与論町、龍郷町、大和村、宇検村

発注者別前払金保証実績表

令和 1 年 8 月分

鹿児島

(件、百万円、%)

発注者	当 月			前年対比(当月)			累 計			前年対比(累計)		
	件 数	請負額	保証額	件 数	請負額	保証額	件 数	請負額	保証額	件 数	請負額	保証額
九州地方整備局	41	6,671	2,610	186.4	282.4	278.8	123	19,525	7,674	141.4	202.8	199.0
航空局	0	0	0	-	-	-	5	320	119	125.0	136.5	134.3
九州農政局	3	316	121	100.0	359.0	401.1	23	1,708	634	127.8	227.5	229.8
農林水産省その他	0	0	0	-	-	-	2	593	236	100.0	387.7	392.6
九州森林管理局	2	46	15	200.0	166.8	142.3	17	1,299	505	70.8	100.0	97.5
第十管区海上保安本部	0	0	0	-	-	-	2	412	132	<	<	<
九州防衛局	1	62	24	16.7	2.9	1.5	15	2,491	1,288	50.0	21.5	17.7
裁判所	0	0	0	-	-	-	1	32	12	<	<	<
環境省	0	0	0	-	-	-	1	10	4	100.0	5.8	11.4
国 計	47	7,097	2,772	134.3	141.4	102.3	189	26,394	10,607	111.2	108.8	86.3
独)都市再生機構九州	1	3	1	<	<	<	2	7	2	<	<	<
西日本高速道路九州	2	181	55	<	<	<	5	627	223	125.0	50.3	46.3
宇宙航空研究開発機構	1	52	20	<	<	<	1	52	20	-	-	-
その他の独立行政法人	0	0	0	-	-	-	1	147	59	100.0	<	<
国立大学法人	4	222	87	100.0	146.0	143.1	13	1,453	569	108.3	198.5	194.4
独立行政法人等 計	8	459	163	200.0	301.6	268.5	22	2,288	873	137.5	116.8	114.0
本庁	12	805	307	60.0	59.1	57.7	42	2,138	926	72.4	64.8	71.4
鹿児島地域振興局	23	536	219	67.6	64.4	64.6	107	2,736	1,110	74.3	76.2	77.1
南薩地域振興局	40	1,177	462	137.9	185.2	181.2	129	3,423	1,331	104.0	109.0	106.5
北薩地域振興局	48	1,243	472	102.1	86.3	85.2	162	5,156	2,029	99.4	90.5	91.5
始良・伊佐地域振興局	50	1,627	634	263.2	348.6	309.6	163	4,360	1,810	138.1	160.6	160.5
大隅地域振興局	72	2,021	790	156.5	183.8	179.1	219	5,619	2,188	111.7	130.2	126.6
熊毛支庁	47	1,649	647	195.8	147.5	146.4	115	3,004	1,172	138.6	128.6	128.0
大島支庁	61	2,331	959	95.3	74.8	74.9	217	9,760	4,084	99.5	132.8	128.2
教育委員会	3	71	375	60.0	26.7	351.0	12	605	586	42.9	57.8	140.4
警察本部	1	5	2	33.3	18.6	17.8	3	78	30	75.0	193.2	189.7
鹿児島県その他	1	102	40	<	<	<	3	512	179	150.0	297.4	330.0
鹿児島県 計	358	11,571	4,912	123.0	111.6	117.7	1,172	37,396	15,451	103.0	110.9	113.2
都道府県 計	358	11,571	4,912	123.0	111.6	117.7	1,172	37,396	15,451	103.0	110.9	113.2
鹿児島市	74	1,982	921	83.1	88.1	103.4	311	9,067	4,029	107.2	98.8	105.4
三島村	3	161	63	300.0	164.5	162.1	8	328	128	266.7	90.2	88.8

(件 百万円, %)

発注者	当 月			前年対比(当月)			累 計			前年対比(累計)		
	件 数	請負額	保証額	件 数	請負額	保証額	件 数	請負額	保証額	件 数	請負額	保証額
十島村	2	56	22	66.7	68.4	67.3	14	481	181	82.4	85.3	80.8
鹿児島地区 計	79	2,200	1,007	84.9	90.5	104.6	333	9,877	4,338	107.4	97.7	103.5
指宿市	7	-61	-15	87.5	-	-	47	1,841	750	92.2	91.0	89.7
指宿地区 計	7	-61	-15	87.5	-	-	47	1,841	750	92.2	91.0	89.7
枕崎市	8	139	54	57.1	48.7	48.0	53	641	250	115.2	100.9	99.4
南さつま市	6	79	34	37.5	19.2	20.6	33	482	192	70.2	29.7	28.4
南九州市	6	56	23	120.0	166.8	179.1	31	679	268	100.0	83.6	83.1
加世田地区 計	20	275	111	57.1	37.6	38.4	117	1,803	711	94.4	58.7	56.8
日置市	6	63	23	54.5	72.3	68.7	47	823	324	111.9	56.2	55.4
いちき串木野市	4	25	17	44.4	22.2	33.7	45	2,035	814	115.4	396.4	384.3
日置地区 計	10	88	41	50.0	44.1	47.7	92	2,858	1,138	113.6	144.4	142.9
薩摩川内市	13	377	148	72.2	93.0	46.0	63	1,765	697	98.4	126.8	75.0
川内地区 計	13	377	148	72.2	93.0	46.0	63	1,765	697	98.4	126.8	75.0
さつま町	0	0	0	-	-	-	12	182	72	54.5	39.5	39.3
宮之城地区 計	0	0	0	-	-	-	12	182	72	54.5	39.5	39.3
阿久根市	3	126	49	<	<	<	11	464	182	122.2	207.2	203.9
出水市	13	323	126	68.4	112.8	111.2	44	1,100	428	122.2	221.1	217.8
長島町	5	119	46	100.0	77.8	76.7	35	1,020	386	166.7	112.0	201.2
出水地区 計	21	569	222	87.5	129.3	127.5	90	2,585	997	136.4	158.4	208.5
伊佐市	4	47	17	200.0	77.1	76.4	30	606	231	142.9	101.0	97.6
伊佐地区 計	4	47	17	200.0	77.1	76.4	30	606	231	142.9	101.0	97.6
湧水町	2	23	8	50.0	20.1	18.9	9	106	41	112.5	42.9	42.8
栗野地区 計	2	23	8	50.0	20.1	18.9	9	106	41	112.5	42.9	42.8
霧島市	19	510	204	95.0	98.4	97.6	58	2,607	1,046	93.5	123.6	123.6
始良市	15	410	163	88.2	34.5	34.4	85	2,507	998	184.8	141.8	141.7
加治木地区 計	34	920	367	91.9	53.9	53.8	143	5,115	2,044	132.4	131.9	131.8
曾於市	3	79	31	60.0	104.4	104.3	52	892	353	162.5	198.7	199.4

(件、百万円、%)

発注者	当 月			前年対比(当月)			累 計			前年対比(累計)		
	件 数	請負額	保証額	件 数	請負額	保証額	件 数	請負額	保証額	件 数	請負額	保証額
志布志市	1	152	61	25.0	263.3	265.2	20	483	190	125.0	119.6	118.7
大崎町	0	0	0	-	-	-	12	232	92	80.0	35.6	35.2
曾於地区 計	4	232	92	26.7	65.9	65.8	84	1,609	636	133.3	106.8	106.2
鹿屋市	3	25	10	37.5	24.2	24.2	50	781	297	106.4	53.4	44.2
垂水市	5	82	32	125.0	51.8	50.6	18	413	222	58.1	33.4	44.5
東串良町	0	0	0	-	-	-	6	132	52	50.0	102.5	104.0
肝付町	3	35	13	100.0	173.1	172.5	14	203	74	100.0	41.6	39.3
鹿屋地区 計	11	144	56	47.8	39.2	38.8	88	1,531	647	84.6	46.1	45.7
錦江町	3	69	27	300.0	722.5	710.1	13	493	194	130.0	38.7	38.1
南大隅町	1	24	9	16.7	16.4	16.5	4	246	98	40.0	98.7	98.9
大根占地区 計	4	94	37	57.1	58.5	58.0	17	740	292	85.0	48.5	48.0
西之表市	2	31	12	66.7	72.7	71.3	17	316	123	188.9	32.9	32.1
中種子町	2	30	11	33.3	58.9	63.0	9	214	84	69.2	93.3	94.3
南種子町	3	63	20	60.0	40.1	34.5	18	564	219	300.0	342.8	349.8
屋久島町	1	6	2	20.0	5.7	5.6	7	107	42	46.7	12.9	12.9
熊毛地区 計	8	131	47	42.1	36.2	33.8	51	1,202	469	118.6	55.0	54.1
奄美市	10	223	98	142.9	188.9	201.8	60	2,426	993	142.9	238.1	245.1
瀬戸内町	2	91	35	33.3	34.0	33.4	23	508	201	127.8	66.1	65.6
喜界町	3	23	9	300.0	116.7	113.4	11	322	126	44.0	42.3	41.5
徳之島町	4	42	16	200.0	138.8	183.2	15	236	89	187.5	130.3	131.5
天城町	7	161	63	700.0	<	<	17	253	100	566.7	<	<
伊仙町	4	55	19	<	<	<	10	278	97	125.0	182.9	163.3
和泊町	4	63	24	<	<	<	13	259	101	433.3	291.3	293.9
知名町	4	143	56	200.0	18.3	18.1	9	226	86	150.0	26.8	26.0
与論町	2	31	12	200.0	592.2	768.8	7	322	126	87.5	123.0	123.1
龍郷町	4	26	99	100.0	26.4	246.7	12	153	146	54.5	30.1	73.5
大和村	3	77	29	300.0	227.2	228.7	12	188	73	200.0	186.7	184.2
宇検村	1	17	6	100.0	181.5	235.7	7	78	27	140.0	173.8	176.0
大島地区 計	48	958	473	184.6	69.4	86.8	196	5,254	2,169	127.3	110.5	115.5
市町村 計	265	6,001	2,616	79.6	66.5	69.5	1,372	37,082	15,241	110.7	95.8	95.7
日本郵便(株)	0	0	0	-	-	-	1	5	2	33.3	10.0	10.0





大型工事明細一覧

(請負金額 対象額: 300 百万円以上)  
令和 1 年 8 月分  
(百万円)

発注者名	工事名称	請負総額	対象額	着工日 完成日	工事場所
九州地整	東九州道(大崎~鹿屋)細山田橋上部工工事	1,715	755	30. 2. 1 2. 2. 28	鹿児島県 鹿屋市
九州地整	令和元年度志布志港(新若浜地区)岸壁ケーソン製作工事		445	1. 8. 9 2. 3. 5	鹿児島県 志布志市
九州地整	令和元年度名瀬港(立神地区)防波堤(沖)災害復旧ケーソン製作工事(第2次)		404	1. 8. 19 2. 3. 27	鹿児島県 奄美市
九州地整	令和元年度名瀬港(立神地区)防波堤(沖)災害復旧築造工事(第3次)		1,133	1. 8. 9 2. 3. 27	鹿児島県 奄美市
鹿児島県	西之表港改修工事(元-1工区)		331	1. 8. 7 2. 3. 25	鹿児島県 西之表市
鹿児島県	湾港改修工事(1工区)		319	1. 8. 8 2. 3. 25	鹿児島県 喜界町
鹿児島県	宮之浦港改修工事(1工区)		398	1. 8. 7 2. 3. 25	鹿児島県 屋久島町

## ◇公共工事動向の見方・使い方◇

この「公共工事動向」は、公共工事の前払金保証を集計した業務統計です。公共工事の約7割をカバーし、他の統計と比較しても速報性に優れているため、公共工事の発注動態をとらえる統計として各発注機関、報道機関等にご利用いただいております。

また、建設業界の金融動向の一端をとらえたものとしても各関係機関にご利用いただいております。

### ①公共工事の範囲

公共工事の前払金保証事業に関する法律第2条第1項にいう公共工事

具体的には、

国、独立行政法人、地方公共団体、その他の公共団体の発注する土木建築に関する工事又は測量（国土交通大臣の指定する工事又は測量を含む）

### ②集計結果の公表時期

月末の集計結果を翌月の中旬に発表

### ③公共工事のカバレッジ

約70%

### ④利用上の注意

- ・ 契約変更により請負金額に増減額があっても、前払金に影響がない場合には、増減額相当分は計上しておりません。
- ・ 継続工事等年度区分工事においては、前払金に対応する当該年度請負金額相当額を計上しております。
- ・ 請負契約締結日と保証契約締結日との間には、若干のタイムラグ（概ね半月以内）があります。

### ⑤参考

弊社ホームページには、下記の内容を掲載しております。（<https://www.wjcs.net/>）

#### \*公共工事動向\*

鹿児島県以外に西日本版を、掲載しております。

年に1回、全国の公共工事動向「図で見る公共工事の動き」を、掲載しております。

#### \*建設業景況調査結果\*

3月、6月、9月、12月の四半期毎に実施の「建設企業の景気等に関するアンケート調査」の結果を、掲載しております。