

前払金保証実績からみた

# 鹿児島県の公共工事動向

## (令和2年4月)

 西日本建設業保証株式会社

お問い合わせ先：鹿児島支店

TEL：(099) 257-2722

FAX：(099) 251-9030

E-mail：OFC.KAGOSHIMA@wincs.co.jp

# < 見方 ・ 使い方 >

## ●はじめに

この統計は、当社が公共工事の前払金の保証をしたものを集計した業務統計です。他の統計と比較しても速報性に優れているため、公共工事の発注動態をとらえる統計として各発注機関、報道機関等にご利用いただいています。また、建設業界の金融動向の一端をとらえたものとしても、各関係機関にご利用いただいています。

## ●公共工事の範囲

公共工事の前払金保証事業に関する法律第2条1項にいう公共工事

具体的には・・

国、独立行政法人等、地方公共団体、その他の公共的団体の発注する土木建築に関する工事（土木建築に関する設計、調査及び機械類の製造を含む）又は測量をいいます。

また、国土交通大臣の指定する工事又は測量も公共工事に含まれます。

## ●ご利用にあたって

- ・ 請負契約締結日と保証契約締結日との間には、若干のタイムラグ（概ね半月以内）があります。
- ・ 債務負担行為等に基づく工事については、前払金に対応する当該年度の出来高予定額を計上しています。
- ・ 変更契約により請負金額に増（減）額があっても、前払金に影響がない場合は、増（減）額相当分は計上していません。
- ・ 「独立行政法人等」には独立行政法人のほか、各高速道路（株）、国立大学法人、特殊法人等が含まれます。

西日本建設業保証（株）HP  
<https://www.wjcs.net/>

# 鹿児島県内の公共工事動向(令和2年4月分)

西日本建設業保証株式会社  
鹿児島支店

## (1)4月の状況「件数は減少、請負金額は増加」

令和2年4月の鹿児島県内の公共工事動向を当社の保証取扱からみると、件数は前年同月比21.1%減の348件、請負金額は同46.2%増の294億円となり、件数は減少、請負金額は増加となった。

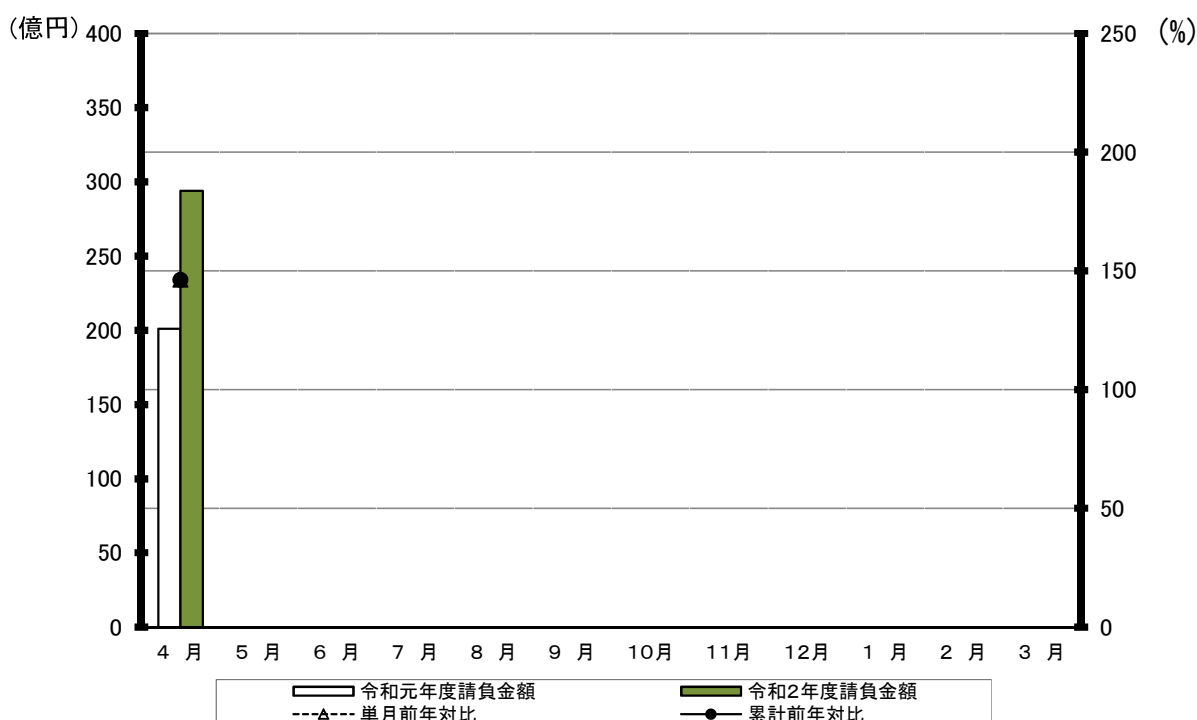
これを発注者別の請負金額でみると、「県」、「その他の公共的団体」で減少となったものの、「国」、「独立行政法人等」、「市町村」で増加となった。

## 1. 全般の状況

(単位:百万円, %)

	4 月				累 計			
	件 数	前年対比	請負金額	前年対比	件 数	前年対比	請負金額	前年対比
R2年度	<b>348</b>	<b>78.9</b>	<b>29,450</b>	<b>146.2</b>	<b>348</b>	<b>78.9</b>	<b>29,450</b>	<b>146.2</b>
R元年度	441	121.8	20,141	117.8	441	121.8	20,141	117.8
H30年度	362	92.8	17,095	71.7	362	92.8	17,095	71.7
H29年度	390	171.8	23,845	151.1	390	171.8	23,845	151.1
H28年度	227	92.3	15,778	108.6	227	92.3	15,778	108.6

## 月別請負金額の推移、単月・累計の前年対比

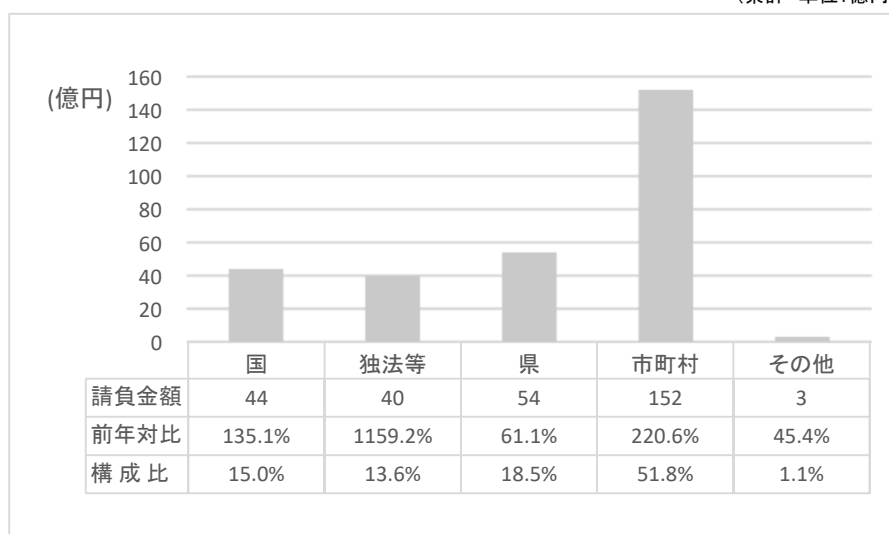


## 2. 発注者別の状況

(単位:百万円, %)

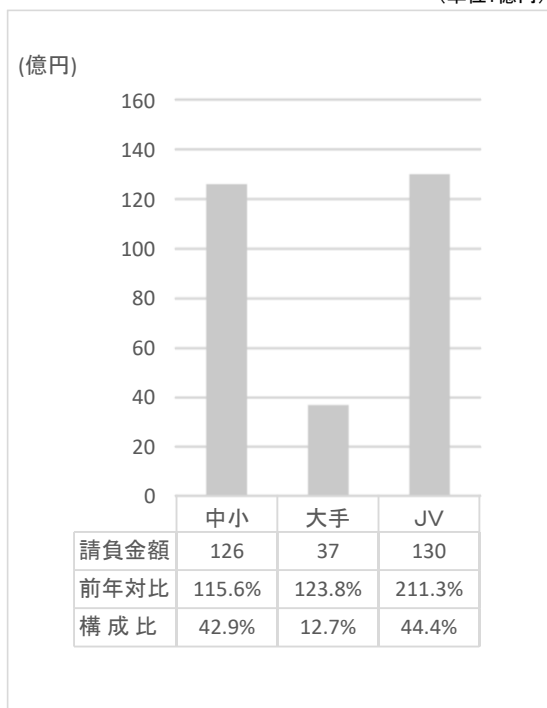
	4 月		累 計	
	請負金額	前年対比	請負金額	前年対比
国	4,418	135.1	4,418	135.1
独立行政法人等	4,006	1,159.2	4,006	1,159.2
県	5,442	61.1	5,442	61.1
市 町 村	15,266	220.6	15,266	220.6
その他	315	45.4	315	45.4
合 計	29,450	146.2	29,450	146.2

(累計 単位:億円)



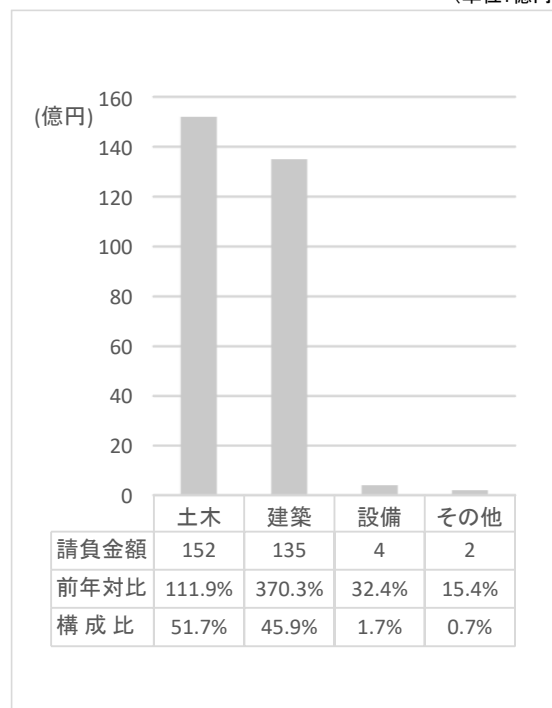
## 3. 資本金別の状況(累計)

(単位:億円)



## 4. 工種別の状況(累計)

(単位:億円)



## 5. 地区別の状況(累計)

(単位:百万円, %)

地区	請負金額	前年対比	発注者	請負金額	前年対比
鹿児島地区	14,141	310.4	国	1,403	439.5
			独法等	474	<
			県	849	103.4
			市町村	11,249	351.7
			その他	163	75.7
指宿地区	693	108.8	国	171	51.4
			独法等	0	—
			県	267	515.6
			市町村	253	100.8
			その他	0	—
加世田地区	395	33.6	国	0	—
			独法等	0	—
			県	174	25.2
			市町村	221	72.9
			その他	0	—
日置地区	1,259	74.3	国	110	92.7
			独法等	0	—
			県	236	90.0
			市町村	892	68.0
			その他	20	<
川内地区	970	139.2	国	162	128.2
			独法等	0	—
			県	635	131.0
			市町村	171	202.6
			その他	0	—
宮之城地区	458	197.2	国	0	—
			独法等	0	—
			県	342	187.9
			市町村	54	<
			その他	61	<
出水地区	356	56.0	国	0	—
			独法等	0	—
			県	202	77.0
			市町村	154	153.9
			その他	0	—
伊佐地区	58	28.7	国	0	—
			独法等	0	—
			県	36	84.0
			市町村	21	13.5
			その他	0	—

地区	請負金額	前年対比	発注者	請負金額	前年対比
栗野地区	9	2.5	国	0	—
			独法等	0	—
			県	9	50.8
			市町村	0	—
			その他	0	—
加治木地区	2,509	164.2	国	0	—
			独法等	1,413	<
			県	333	31.0
			市町村	691	212.2
			その他	70	<
曾於地区	1,415	116.0	国	862	281.3
			独法等	0	—
			県	469	60.6
			市町村	83	60.2
			その他	0	—
鹿屋地区	1,247	89.2	国	780	175.6
			独法等	5	<
			県	410	54.9
			市町村	50	24.6
			その他	0	—
大根占地区	6	3.0	国	0	—
			独法等	0	—
			県	6	4.8
			市町村	0	—
			その他	0	—
熊毛地区	3,181	336.0	国	439	102.6
			独法等	2,088	<
			県	652	367.7
			市町村	0	—
			その他	0	—
大島地区	2,748	59.2	国	488	48.1
			独法等	23	<
			県	815	25.6
			市町村	1,421	319.7
			その他	0	—

※各地区は、工事場所により区分しております。

鹿児島地区：鹿児島市、三島村、十島村  
 指宿地区：指宿市  
 加世田地区：枕崎市、南さつま市、南九州市  
 日置地区：日置市、いちき串木野市  
 川内地区：薩摩川内市  
 宮之城地区：さつま町  
 出水地区：阿久根市、出水市、長島町  
 伊佐地区：伊佐市

栗野地区：湧水町  
 加治木地区：霧島市、始良市  
 曾於地区：曾於市、志布志市、大崎町  
 鹿屋地区：鹿屋市、垂水市、東串良町、肝付町  
 大根占地区：錦江町、南大隅町  
 熊毛地区：西之表市、中種子町、南種子町、屋久島町  
 大島地区：奄美市、瀬戸内町、喜界町、徳之島町、天城町、伊仙町、和泊町、知名町、与論町、龍郷町、大和村、宇検村

発注者別前払金保証実績表

令和 2年 4月分

鹿児島

(件、百万円、%)

発注者	当 月			前年対比(当月)			累 計			前年対比(累計)		
	件 数	請負額	保証額	件 数	請負額	保証額	件 数	請負額	保証額	件 数	請負額	保証額
九州地方整備局	20	3,314	1,316	105.3	130.7	130.2	20	3,314	1,316	105.3	130.7	130.2
九州農政局	3	122	46	150.0	192.8	189.6	3	122	46	150.0	192.8	189.6
農林水産省その他	2	439	173	200.0	102.6	101.5	2	439	173	200.0	102.6	101.5
九州森林管理局	6	542	216	600.0	348.1	349.2	6	542	216	600.0	348.1	349.2
国 計	31	4,418	1,753	129.2	135.1	134.4	31	4,418	1,753	129.2	135.1	134.4
西日本高速道路九州	2	1,413	282	200.0	409.0	204.5	2	1,413	282	200.0	409.0	204.5
宇宙航空研究開発機構	1	2,088	444	<	<	<	1	2,088	444	<	<	<
その他の独立行政法人	1	23	9	<	<	<	1	23	9	<	<	<
国立大学法人	3	480	192	<	<	<	3	480	192	<	<	<
独立行政法人等 計	7	4,006	928	700.0	<	672.0	7	4,006	928	700.0	<	672.0
本庁	6	543	215	60.0	-	-	6	543	215	60.0	-	-
鹿児島地域振興局	33	1,026	407	117.9	133.9	134.1	33	1,026	407	117.9	133.9	134.1
南薩地域振興局	10	203	120	27.8	27.3	42.0	10	203	120	27.8	27.3	42.0
北薩地域振興局	35	998	395	74.5	107.4	108.5	35	998	395	74.5	107.4	108.5
始良・伊佐地域振興局	18	379	155	51.4	33.7	34.6	18	379	155	51.4	33.7	34.6
大隅地域振興局	26	886	349	44.8	71.6	72.2	26	886	349	44.8	71.6	72.2
熊毛支庁	20	652	259	181.8	367.7	368.0	20	652	259	181.8	367.7	368.0
大島支庁	24	752	320	57.1	17.2	18.2	24	752	320	57.1	17.2	18.2
鹿児島県 計	172	5,442	2,223	64.4	61.1	62.8	172	5,442	2,223	64.4	61.1	62.8
都道府県 計	172	5,442	2,223	64.4	61.1	62.8	172	5,442	2,223	64.4	61.1	62.8
鹿児島市	25	11,164	4,472	86.2	362.4	363.8	25	11,164	4,472	86.2	362.4	363.8
三島村	1	71	28	33.3	280.9	280.0	1	71	28	33.3	280.9	280.0
十島村	1	13	5	25.0	14.8	14.9	1	13	5	25.0	14.8	14.9
鹿児島地区 計	27	11,249	4,505	75.0	351.7	353.1	27	11,249	4,505	75.0	351.7	353.1
指宿市	7	253	101	175.0	100.8	100.6	7	253	101	175.0	100.8	100.6
指宿地区 計	7	253	101	175.0	100.8	100.6	7	253	101	175.0	100.8	100.6
枕崎市	9	159	63	50.0	82.4	82.9	9	159	63	50.0	82.4	82.9
南さつま市	0	0	17	-	-	<	0	0	17	-	-	<
南九州市	1	61	24	50.0	56.0	56.0	1	61	24	50.0	56.0	56.0

(件、百万円、%)

発注者	当 月			前年対比(当月)			累 計			前年対比(累計)		
	件 数	請負額	保証額	件 数	請負額	保証額	件 数	請負額	保証額	件 数	請負額	保証額
加世田地区 計	10	221	105	50.0	72.9	87.6	10	221	105	50.0	72.9	87.6
日置市	21	495	187	350.0	765.0	692.9	21	495	187	350.0	765.0	692.9
いちき串木野市	8	397	158	57.1	31.8	31.8	8	397	158	57.1	31.8	31.8
日置地区 計	29	892	345	145.0	68.0	65.7	29	892	345	145.0	68.0	65.7
薩摩川内市	11	171	67	220.0	202.6	218.4	11	171	67	220.0	202.6	218.4
川内地区 計	11	171	67	220.0	202.6	218.4	11	171	67	220.0	202.6	218.4
さつま町	4	54	21	<	<	<	4	54	21	<	<	<
宮之城地区 計	4	54	21	<	<	<	4	54	21	<	<	<
阿久根市	1	6	2	100.0	95.8	96.3	1	6	2	100.0	95.8	96.3
出水市	5	148	58	500.0	460.3	451.7	5	148	58	500.0	460.3	451.7
出水地区 計	6	154	60	75.0	153.9	152.5	6	154	60	75.0	153.9	152.5
伊佐市	2	21	8	25.0	13.5	13.3	2	21	8	25.0	13.5	13.3
伊佐地区 計	2	21	8	25.0	13.5	13.3	2	21	8	25.0	13.5	13.3
霧島市	10	678	270	333.3	260.2	254.0	10	678	270	333.3	260.2	254.0
始良市	1	13	5	100.0	20.7	20.7	1	13	5	100.0	20.7	20.7
加治木地区 計	11	691	276	275.0	212.2	208.1	11	691	276	275.0	212.2	208.1
曾於市	4	83	33	400.0	669.9	679.6	4	83	33	400.0	669.9	679.6
曾於地区 計	4	83	33	57.1	60.2	60.4	4	83	33	57.1	60.2	60.4
鹿屋市	3	39	171	37.5	55.7	604.7	3	39	171	37.5	55.7	604.7
垂水市	1	10	4	100.0	69.6	14.1	1	10	4	100.0	69.6	14.1
鹿屋地区 計	4	50	175	33.3	24.6	166.3	4	50	175	33.3	24.6	166.3
大根占地区 計	0	0	0	-	-	-	0	0	0	-	-	-
熊毛地区 計	0	0	0	-	-	-	0	0	0	-	-	-
奄美市	5	1,058	477	250.0	574.3	596.7	5	1,058	477	250.0	574.3	596.7
徳之島町	3	60	23	<	<	<	3	60	23	<	<	<
天城町	2	29	11	<	<	<	2	29	11	<	<	<





大型工事明細一覧

(請負金額 対象額: 300 百万円以上)  
令和 2 年 4 月分  
(百万円)

発注者名	工事名称	請負総額	対象額	着工日 完成日	工事場所
九州地整	令和元年度鹿児島港(鴨池中央港区)臨港道路橋脚P6下部工工事		399	2. 3.26 3. 3.30	鹿児島県 鹿児島市
九州地整	令和2年度鹿児島港(中央港区)岸壁築造工事(第2次)	991	440	2. 4.21 3.10.29	鹿児島県 鹿児島市
水産庁	令和2年度大隅海峡地区マウンド礁築造工事		420	2. 4.16 2.11.30	鹿児島県 西之表市
西日本高速道路(株) 九州支社	九州自動車道(特定更新等)天降川橋床版取替工事	5,714	957	2. 1. 7 4.10.22	鹿児島県 霧島市
西日本高速道路(株) 九州支社	九州自動車道鹿児島高速道路事務所管内防護柵改良工事	750	456	1.12.19 4. 1. 6	鹿児島県 始良市
宇宙航空研究開発機構	種子島宇宙センター衛星系エリア新設道路等整備工事		2,088	2. 4.20 5. 9.29	鹿児島県 西之表市
鹿児島大学	鹿児島大学(桜ヶ丘)外来診療棟・病棟(A棟)新営その他工事	9,790	366	2. 3.24 6. 1.31	鹿児島県 鹿児島市
鹿児島市	鹿児島市新南部清掃工場建設工事	21,060	10,513	29.12.26 3.12.31	鹿児島県 鹿児島市
奄美市	令和元年度奄美市市民交流センター(建築主体)新築工事	1,670	1,078	2. 3.26 3. 3.31	鹿児島県 奄美市