

前払金保証実績からみた

鹿児島県の公共工事動向

(令和2年7月)

 西日本建設業保証株式会社

お問い合わせ先：鹿児島支店

TEL：(099) 257-2722

FAX：(099) 251-9030

E-mail：OFC.KAGOSHIMA@wincs.co.jp

< 見方 ・ 使い方 >

●はじめに

この統計は、当社が公共工事の前払金の保証をしたものを集計した業務統計です。他の統計と比較しても速報性に優れているため、公共工事の発注動態をとらえる統計として各発注機関、報道機関等にご利用いただいています。また、建設業界の金融動向の一端をとらえたものとしても、各関係機関にご利用いただいています。

●公共工事の範囲

公共工事の前払金保証事業に関する法律第2条1項にいう公共工事

具体的には・・

国、独立行政法人等、地方公共団体、その他の公共的団体の発注する土木建築に関する工事（土木建築に関する設計、調査及び機械類の製造を含む）又は測量をいいます。

また、国土交通大臣の指定する工事又は測量も公共工事に含まれます。

●ご利用にあたって

- ・ 請負契約締結日と保証契約締結日との間には、若干のタイムラグ（概ね半月以内）があります。
- ・ 債務負担行為等に基づく工事については、前払金に対応する当該年度の出来高予定額を計上しています。
- ・ 変更契約により請負金額に増（減）額があっても、前払金に影響がない場合は、増（減）額相当分は計上していません。
- ・ 「独立行政法人等」には独立行政法人のほか、各高速道路（株）、国立大学法人、特殊法人等が含まれます。

西日本建設業保証（株）HP
<https://www.wjcs.net/>

鹿児島県内の公共工事動向(令和2年7月分)

西日本建設業保証株式会社
鹿児島支店

(1)7月の状況「件数及び請負金額ともに減少」

令和2年7月の鹿児島県内の公共工事動向を当社の保証取扱からみると、件数は前年同月比3.7%減の764件、請負金額は同16.2%減の246億円となり、件数及び請負金額ともに減少となった。

これを発注者別の請負金額でみると、「国」、「独立行政法人等」、「市町村」で減少となったものの、「県」、「その他の公共的団体」で増加となった。

(2)累計(令和2年4月～令和2年7月)の状況

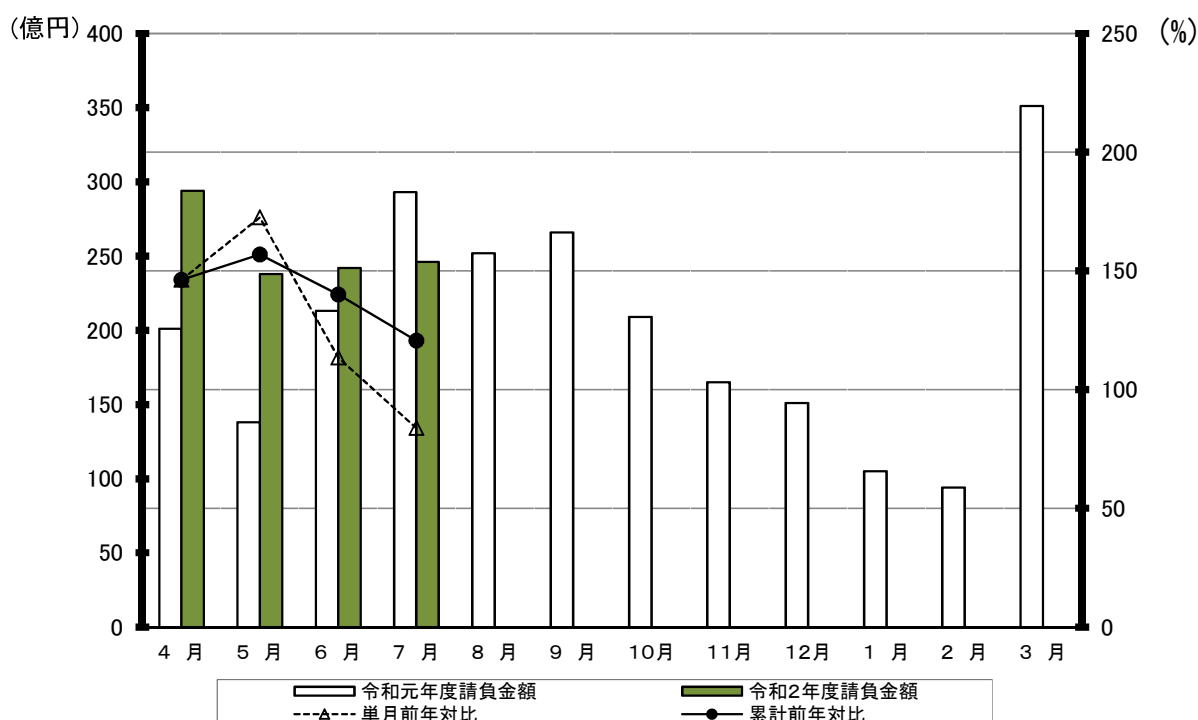
累計では、件数は前年同月比2.0%増の2,151件、請負金額は同20.6%増の1,021億円となった。

1. 全般の状況

(単位:百万円, %)

	7月				累計			
	件数	前年対比	請負金額	前年対比	件数	前年対比	請負金額	前年対比
R2年度	764	96.3	24,609	83.8	2,151	102.0	102,191	120.6
R元年度	793	102.7	29,356	110.9	2,109	109.3	84,716	110.0
H30年度	772	107.4	26,465	96.2	1,930	100.4	77,039	95.1
H29年度	719	101.4	27,520	146.3	1,922	107.6	81,014	112.5
H28年度	709	95.9	18,810	84.3	1,786	106.4	71,995	108.3

月別請負金額の推移、単月・累計の前年対比

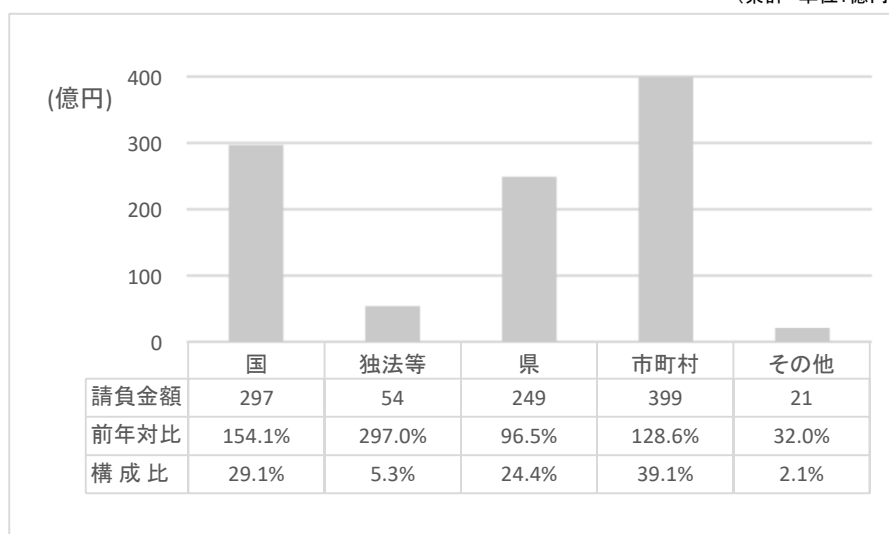


2. 発注者別の状況

(単位:百万円, %)

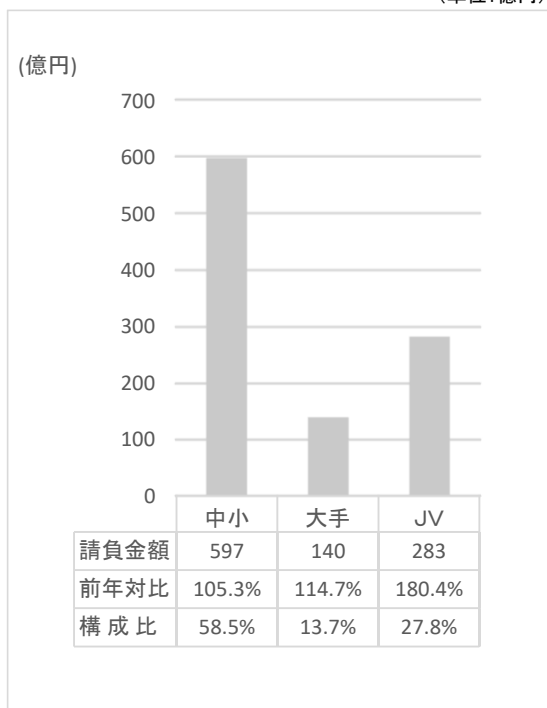
	7 月		累 計	
	請負金額	前年対比	請負金額	前年対比
国	4,719	54.8	29,742	154.1
独立行政法人等	389	50.0	5,430	297.0
県	10,104	117.0	24,919	96.5
市 町 村	8,376	74.3	39,960	128.6
その他	1,018	1,513.1	2,139	32.0
合 計	24,609	83.8	102,191	120.6

(累計 単位:億円)



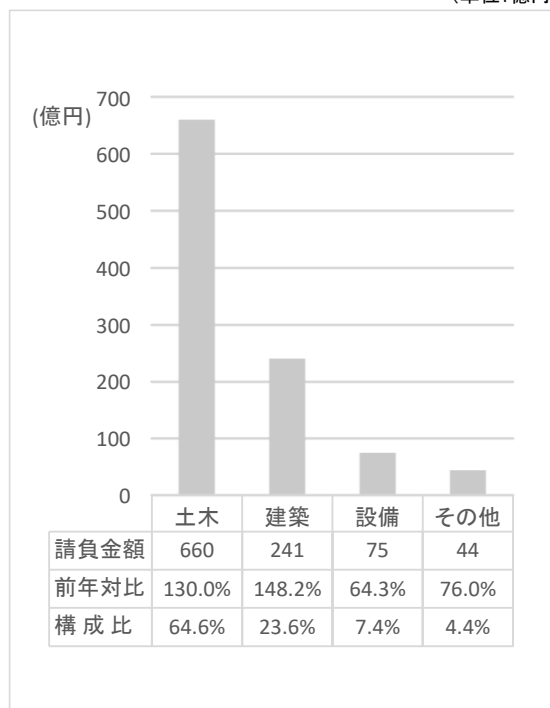
3. 資本金別の状況(累計)

(単位:億円)



4. 工種別の状況(累計)

(単位:億円)



5. 地区別の状況(累計)

(単位:百万円, %)

地区	請負金額	前年対比	発注者	請負金額	前年対比	地区	請負金額	前年対比	発注者	請負金額	前年対比	
鹿児島地区	31,547	220.5	国	6,568	218.7	栗野地区	1,275	153.6	国	160	156.6	
			独法等	1,241	102.8				独法等	348	82.9	
			県	3,416	155.4				県	274	122.8	
			市町村	19,934	259.6				市町村	421	504.9	
			その他	386	175.8				その他	69	<	
指宿地区	2,757	80.2	国	337	36.0	加治木地区	7,439	95.9	国	794	87.4	
			独法等	31	<				独法等	1,479	5,822.4	
			県	591	99.0				県	2,654	107.2	
			市町村	1,796	94.4				市町村	2,310	55.1	
			その他	0	—				その他	201	128.6	
加世田地区	4,143	85.5	国	108	102.3	曾於地区	9,928	126.5	国	6,645	163.4	
			独法等	0	—				独法等	0	—	
			県	1,926	92.6				県	1,951	85.8	
			市町村	1,945	127.3				市町村	1,309	95.1	
			その他	163	14.4				その他	23	17.5	
日置地区	2,941	79.3	国	112	49.4	鹿屋地区	7,175	131.9	国	2,571	166.0	
			独法等	0	—				独法等	234	890.8	
			県	609	90.5				県	2,608	127.2	
			市町村	2,167	78.2				市町村	1,570	113.2	
			その他	53	138.9				その他	190	44.5	
川内地区	3,005	58.1	国	970	129.6	大根占地区	726	77.4	国	0	—	
			独法等	0	—				独法等	0	—	
			県	1,285	44.5				県	262	89.8	
			市町村	531	38.3				市町村	441	68.5	
			その他	217	<				その他	21	<	
宮之城地区	1,212	140.4	国	156	194.5	熊毛地区	6,826	216.2	国	660	102.7	
			独法等	0	—				独法等	2,070	<	
			県	826	137.6				県	2,959	215.8	
			市町村	130	71.3				市町村	852	79.5	
			その他	99	<				その他	282	400.5	
出水地区	4,401	54.5	国	1,996	326.0	大島地区	18,014	103.2	国	8,307	133.2	
			独法等	0	—				独法等	23	<	
			県	994	95.1				県	4,317	63.4	
			市町村	1,331	66.0				市町村	5,014	116.7	
			その他	78	1.8				その他	351	314.2	
伊佐地区	795	90.8	国	350	472.9							
			独法等	0	—							
			県	242	99.8							
			市町村	201	36.1							
			その他	0	—							

※各地区は、工事場所により区分しております。

鹿児島地区：鹿児島市、三島村、十島村
 指宿地区：指宿市
 加世田地区：枕崎市、南さつま市、南九州市
 日置地区：日置市、いちき串木野市
 川内地区：薩摩川内市
 宮之城地区：さつま町
 出水地区：阿久根市、出水市、長島町
 伊佐地区：伊佐市

栗野地区：湧水町
 加治木地区：霧島市、始良市
 曾於地区：曾於市、志布志市、大崎町
 鹿屋地区：鹿屋市、垂水市、東串良町、肝付町
 大根占地区：錦江町、南大隅町
 熊毛地区：西之表市、中種子町、南種子町、屋久島町
 大島地区：奄美市、瀬戸内町、喜界町、徳之島町、天城町、伊仙町、和泊町、知名町、与論町、龍郷町、大和村、宇検村

発注者別前払金保証実績表

令和 2年 7月分

鹿児島

(件、百万円、%)

発注者	当 月			前年対比(当月)			累 計			前年対比(累計)		
	件 数	請負額	保証額	件 数	請負額	保証額	件 数	請負額	保証額	件 数	請負額	保証額
九州地方整備局	31	3,480	1,376	96.9	65.2	65.7	104	19,639	7,875	126.8	152.8	155.5
国土交通省大臣官房	0	0	0	-	-	-	1	455	182	<	<	<
航空局	3	138	55	300.0	170.5	231.5	5	296	118	100.0	92.5	99.1
国土交通省その他	0	0	0	-	-	-	1	59	23	<	<	<
九州農政局	4	782	310	100.0	98.0	98.9	9	1,199	474	45.0	86.2	92.5
農林水産省その他	0	0	0	-	-	-	3	568	225	150.0	95.8	95.4
九州森林管理局	6	279	109	75.0	45.9	46.3	16	1,195	545	106.7	95.4	111.6
九州防衛局	3	25	8	42.9	1.6	1.4	12	6,314	2,754	85.7	259.9	217.9
裁判所	1	12	5	100.0	39.6	40.5	1	12	5	100.0	39.6	40.5
国 計	48	4,719	1,865	87.3	54.8	55.9	152	29,742	12,205	107.0	154.1	155.8
西日本高速道路九州	0	0	0	-	-	-	3	1,762	352	100.0	394.9	210.2
宇宙航空研究開発機構	1	11	4	<	<	<	2	2,299	529	<	<	<
その他の独立行政法人	1	9	3	<	<	<	3	89	35	300.0	60.7	60.7
国立大学法人	5	368	147	83.3	52.7	53.8	11	1,278	579	122.2	103.9	120.3
独立行政法人等 計	7	389	155	87.5	50.0	52.4	19	5,430	1,497	135.7	297.0	211.0
本庁	13	678	347	92.9	74.2	77.2	33	1,734	785	110.0	130.2	127.0
鹿児島地域振興局	23	729	307	62.2	102.2	103.1	84	3,217	1,324	100.0	146.2	148.6
南薩地域振興局	47	1,036	402	117.5	95.0	94.3	81	1,761	749	91.0	78.4	86.2
北薩地域振興局	42	921	356	116.7	95.7	95.8	121	2,887	1,166	106.1	73.8	74.9
始良・伊佐地域振興局	54	1,069	423	138.5	130.6	131.1	129	2,904	1,164	114.2	106.3	99.0
大隅地域振興局	60	1,538	611	146.3	145.4	147.5	180	4,087	1,603	122.4	113.6	114.7
熊毛支庁	38	1,220	494	165.2	253.6	272.7	101	2,865	1,142	148.5	211.6	217.9
大島支庁	56	1,903	774	87.5	96.8	100.3	133	3,816	1,629	85.3	51.4	52.1
教育委員会	10	667	266	250.0	173.6	176.6	14	765	305	155.6	143.4	145.0
警察本部	7	315	126	350.0	432.9	440.4	9	418	166	450.0	573.3	583.5
鹿児島県その他	1	24	7	100.0	14.4	10.7	3	462	138	150.0	112.6	99.3
鹿児島県 計	351	10,104	4,118	116.6	117.0	118.1	888	24,919	10,178	109.1	96.5	96.6
都道府県 計	351	10,104	4,118	116.6	117.0	118.1	888	24,919	10,178	109.1	96.5	96.6
鹿児島市	84	2,404	947	88.4	101.8	99.1	259	19,013	7,607	109.3	268.4	244.8
三島村	2	31	12	100.0	22.2	22.0	5	160	63	100.0	95.9	97.5
十島村	0	0	0	-	-	-	13	759	286	108.3	178.7	179.8

(件, 百万円, %)

発注者	当 月			前年対比(当月)			累 計			前年対比(累計)		
	件 数	請負額	保証額	件 数	請負額	保証額	件 数	請負額	保証額	件 数	請負額	保証額
鹿児島地区 計	86	2,435	959	86.9	94.9	92.6	277	19,934	7,957	109.1	259.6	238.8
指宿市	18	512	212	128.6	73.5	76.0	49	1,796	723	122.5	94.4	94.5
指宿地区 計	18	512	212	128.6	73.5	76.0	49	1,796	723	122.5	94.4	94.5
枕崎市	8	122	48	100.0	112.7	115.2	43	614	243	95.6	122.4	123.9
南さつま市	18	576	230	105.9	176.1	179.5	37	1,013	436	137.0	251.4	275.4
南九州市	4	83	32	66.7	90.0	90.3	19	317	135	76.0	51.0	55.4
加世田地区 計	30	782	311	96.8	148.0	150.8	99	1,945	814	102.1	127.3	135.9
日置市	22	577	229	137.5	190.2	191.8	70	1,525	595	170.7	200.7	198.4
いちき串木野市	7	114	45	87.5	22.8	23.1	24	641	255	58.5	31.9	32.1
日置地区 計	29	691	275	120.8	85.7	86.8	94	2,167	850	114.6	78.2	77.6
薩摩川内市	13	179	69	86.7	25.2	24.5	38	531	251	76.0	38.3	45.8
川内地区 計	13	179	69	86.7	25.2	24.5	38	531	251	76.0	38.3	45.8
さつま町	2	27	11	50.0	61.1	61.2	11	130	52	91.7	71.3	71.5
宮之城地区 計	2	27	11	50.0	61.1	61.2	11	130	52	91.7	71.3	71.5
阿久根市	3	55	21	100.0	61.4	62.0	11	236	94	137.5	70.0	71.0
出水市	7	72	28	35.0	11.5	11.5	26	365	232	83.9	47.1	76.8
長島町	4	78	31	66.7	83.2	85.0	24	729	290	80.0	80.9	85.6
出水地区 計	14	205	81	48.3	25.3	25.6	61	1,331	617	88.4	66.0	79.7
伊佐市	5	111	33	55.6	44.1	35.7	12	201	72	46.2	36.1	33.9
伊佐地区 計	5	111	33	55.6	44.1	35.7	12	201	72	46.2	36.1	33.9
湧水町	2	363	144	33.3	477.7	487.2	5	421	167	71.4	504.9	513.5
栗野地区 計	2	363	144	33.3	477.7	487.2	5	421	167	71.4	504.9	513.5
霧島市	16	330	142	80.0	30.5	33.4	39	1,532	662	100.0	73.1	78.8
始良市	17	247	131	68.0	41.0	54.8	38	777	342	54.3	37.1	41.0
加治木地区 計	33	577	273	73.3	34.3	41.1	77	2,310	1,005	70.6	55.1	59.9
曾於市	12	168	69	80.0	64.2	66.7	37	847	339	75.5	104.1	105.4
志布志市	5	90	35	50.0	52.8	54.0	19	356	141	100.0	107.8	108.9

(件、百万円、%)

発注者	当 月			前年対比(当月)			累 計			前年対比(累計)		
	件 数	請負額	保証額	件 数	請負額	保証額	件 数	請負額	保証額	件 数	請負額	保証額
大崎町	2	15	6	200.0	28.5	29.4	6	105	42	50.0	45.4	45.7
曾於地区 計	19	274	111	73.1	56.2	58.1	62	1,309	523	77.5	95.1	96.1
鹿屋市	13	219	87	59.1	59.2	60.6	47	890	507	100.0	117.8	176.5
垂水市	5	125	48	71.4	119.9	119.9	12	272	106	92.3	82.3	55.9
東串良町	1	6	2	100.0	47.7	49.0	3	54	21	50.0	41.3	41.4
肝付町	3	246	98	75.0	901.9	937.1	9	352	137	81.8	210.7	225.4
鹿屋地区 計	22	598	236	64.7	115.8	118.5	71	1,570	773	92.2	113.2	130.8
錦江町	3	73	29	75.0	28.8	29.2	8	181	71	80.0	42.8	42.6
南大隅町	0	0	41	-	-	<	3	260	144	100.0	117.7	163.1
大根占地区 計	3	73	70	75.0	28.8	69.9	11	441	215	84.6	68.5	84.3
西之表市	8	278	111	160.0	200.9	204.8	14	382	152	93.3	134.3	137.5
中種子町	3	94	35	75.0	108.3	106.0	10	294	112	142.9	159.9	155.6
南種子町	1	17	6	14.3	11.0	11.2	3	84	31	20.0	16.9	15.9
屋久島町	0	0	0	-	-	-	5	90	36	83.3	89.2	89.6
熊毛地区 計	12	390	153	60.0	89.5	90.4	32	852	333	74.4	79.5	78.9
奄美市	13	320	139	59.1	52.5	55.0	50	2,319	1,013	100.0	105.3	113.3
瀬戸内町	3	117	46	50.0	129.4	131.6	17	446	178	81.0	107.2	107.8
喜界町	3	74	29	100.0	35.3	35.6	7	277	110	87.5	93.0	94.7
徳之島町	12	246	95	150.0	216.7	213.4	22	417	163	200.0	216.1	225.8
天城町	4	79	31	<	<	<	11	159	63	110.0	173.3	172.3
伊仙町	2	28	10	66.7	142.4	128.2	3	47	17	50.0	21.5	23.0
和泊町	2	48	19	40.0	53.1	54.2	6	277	110	66.7	141.9	143.0
知名町	1	19	7	100.0	141.7	146.3	9	239	95	180.0	290.0	307.7
与論町	1	27	11	25.0	30.3	31.2	4	274	109	80.0	94.5	96.1
龍郷町	3	20	7	60.0	27.5	27.7	10	206	78	125.0	162.3	167.1
大和村	4	80	31	100.0	224.1	224.8	11	258	102	122.2	231.4	236.6
宇検村	5	88	33	166.7	220.8	276.0	5	88	33	83.3	143.6	162.9
大島地区 計	53	1,152	464	82.8	82.7	83.6	155	5,014	2,076	104.7	116.7	122.4
市町村 計	341	8,376	3,408	80.4	74.3	76.4	1,054	39,960	16,434	95.2	128.6	130.2
補助法人その他	1	12	5	<	<	<	4	220	68	200.0	78.0	80.3
社会福祉法人	0	0	0	-	-	-	1	36	10	100.0	17.1	11.6

大型工事明細一覧

(請負金額 対象額： 300 百万円以上)
令和 2 年 7 月分
(百万円)

発注者名	工事名称	請負総額	対象額	着工日 完成日	工事場所
九州地整	東九州道（大崎～鹿屋）町田堀地区外舗装工事		390	2. 7. 20 3. 3. 19	鹿児島県 鹿屋市
九州地整	令和2年度志布志港（新若浜地区）岸壁ケーソン製作工事外1件		483	2. 7. 9 3. 2. 26	鹿児島県 志布志市
九州農政	沖永良部農業水利事業地下ダム止水壁（1工区）建設工事	1,488	676	30. 8. 29 3. 2. 3	鹿児島県 知名町
鹿児島県	鹿児島中央高校大規模改修（1期）工事（管3番棟・建築）		343	2. 7. 28 3. 3. 25	鹿児島県 鹿児島市
鹿児島県	西之表港改修工事（R2-1工区）		366	2. 7. 28 3. 3. 25	鹿児島県 西之表市
鹿児島県	湾港改修工事（1工区）	363	343	2. 7. 27 3. 4. 2	鹿児島県 喜界町
鹿児島県	和泊港改修工事（1工区）		383	2. 7. 22 3. 3. 25	鹿児島県 和泊町
鹿児島県	中之島港港整備交付金工事（R2-1工区）		363	2. 7. 22 3. 3. 26	鹿児島県 十島村
湧水町	280MHz デジタル同報無線システム整備工事		334	2. 6. 24 3. 3. 24	鹿児島県 湧水町