

鹿児島県内の公共工事動向 (平成29年3月)

公共工事前払金保証統計より

- ・全般の状況
- ・発注者別の状況
- ・資本金別の状況
- ・工種別の状況
- ・地区別の状況
- ・発注者別保証実績表

西日本建設業保証株式会社 鹿児島支店
鹿児島市鴨池新町6番10号 TEL:099-257-2722

鹿児島県内の公共工事動向(29年3月分)

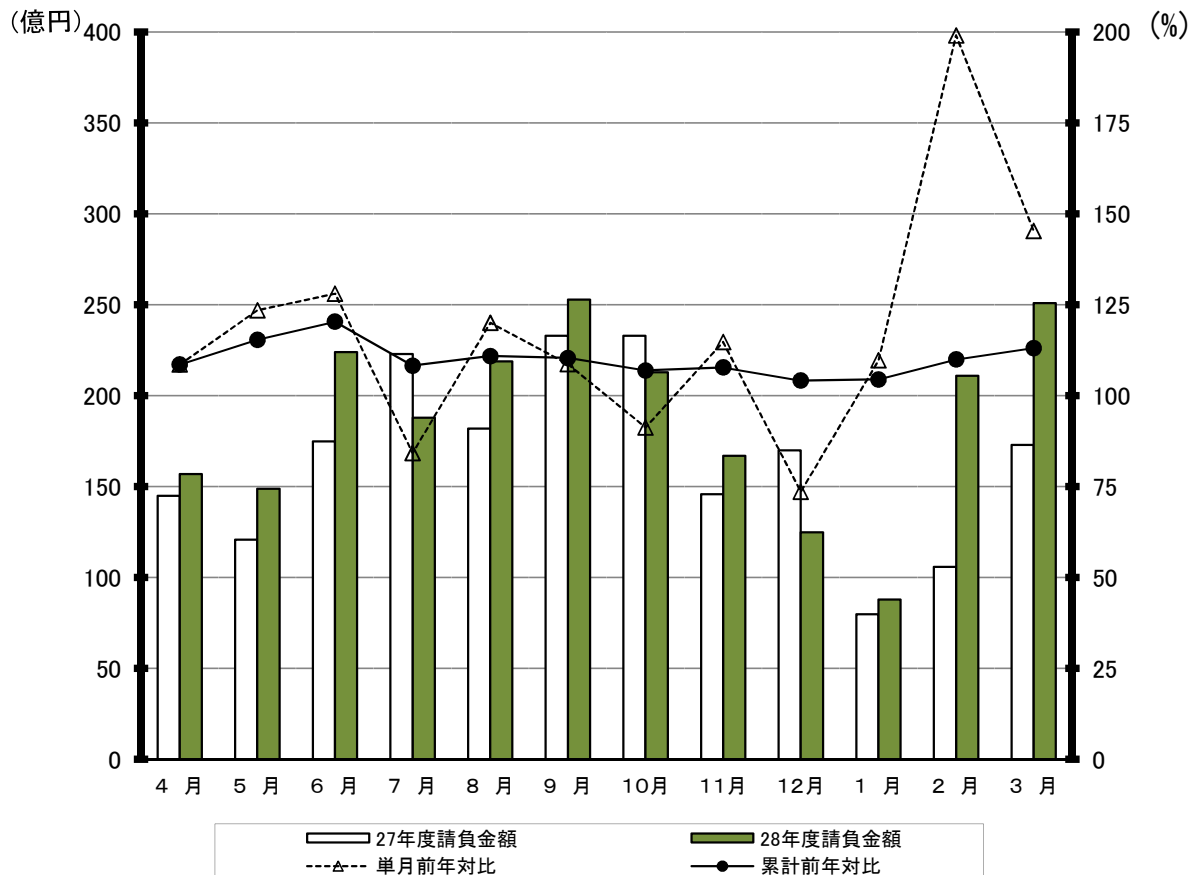
西日本建設業保証株式会社
鹿児島支店

1. 全般の状況

(単位:百万円, %)

	3 月				累 計			
	件 数	前年対比	請負金額	前年対比	件 数	前年対比	請負金額	前年対比
28年度	729	121.3	25,189	145.3	7,011	107.1	225,191	113.1
27年度	601	136.3	17,334	114.8	6,544	99.5	199,141	90.7
26年度	441	98.4	15,095	66.2	6,577	86.9	219,460	90.9
25年度	448	59.6	22,808	74.6	7,568	108.6	241,313	101.1
24年度	752	119.6	30,559	125.2	6,966	97.6	238,696	117.7

月別請負金額の推移、単月・累計の前年対比

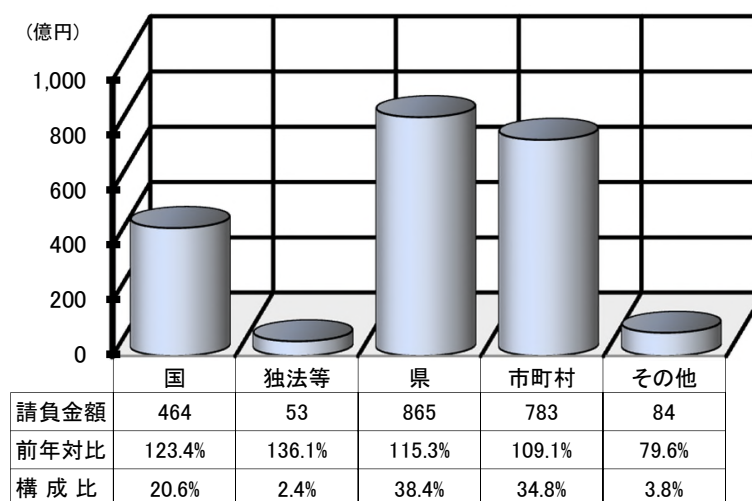


2. 発注者別の状況

(単位:百万円, %)

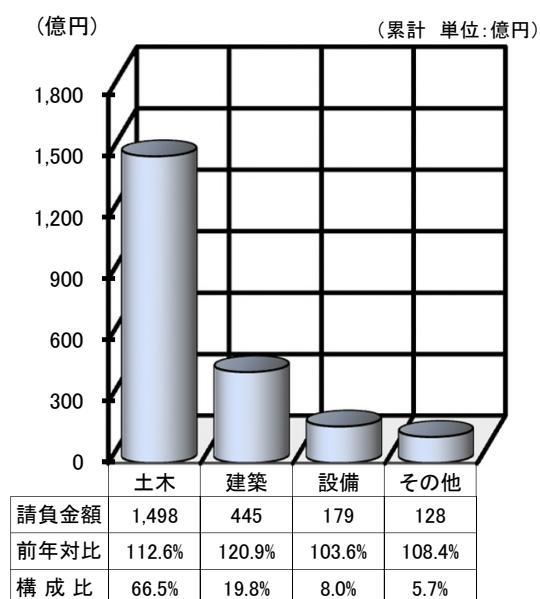
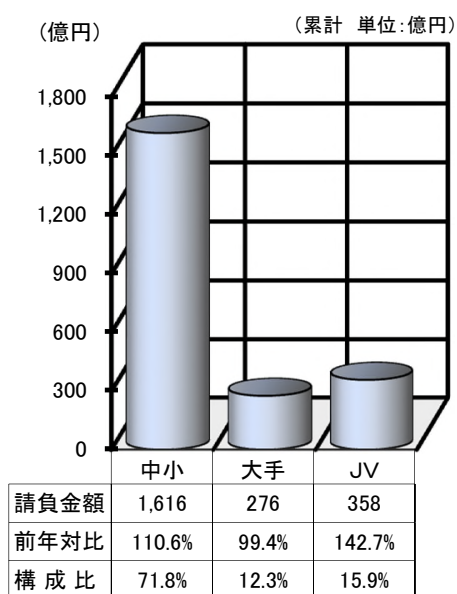
	3 月		累 計	
	請負金額	前年対比	請負金額	前年対比
国	3,954	81.4	46,427	123.4
独立行政法人等	308	103.6	5,348	136.1
県	12,198	132.8	86,560	115.3
市町村	7,087	259.2	78,398	109.1
その他	1,640	623.9	8,457	79.6
合 計	25,189	145.3	225,191	113.1

(累計 単位:億円)



3. 資本金別の状況(累計)

4. 工種別の状況(累計)



5. 地区別の状況(累計)

(累計 単位:百万円, %)

地区	請負金額	前年対比	発注者	請負金額	前年対比	地区	請負金額	前年対比	発注者	請負金額	前年対比	
鹿児島地区	41,980	102.6	国	6,619	126.8	栗野地区	1,833	174.9	国	273	294.3	
			独法等	4,071	144.4				独法等	404	161.2	
			県	11,193	109.5				県	410	115.2	
			市町村	19,705	90.3				市町村	731	209.5	
			その他	390	47.4				その他	15	<	
指宿地区	6,775	124.0	国	422	117.5	加治木地区	17,400	104.6	国	1,723	117.7	
			独法等	0	—				独法等	276	66.9	
			県	1,512	124.9				県	6,835	148.8	
			市町村	2,167	120.4				市町村	8,094	123.6	
			その他	2,672	127.5				その他	471	13.0	
加世田地区	11,853	112.8	国	202	281.7	曾於地区	17,209	123.1	国	6,108	123.9	
			独法等	0	—				独法等	0	—	
			県	6,658	89.5				県	7,683	147.9	
			市町村	4,354	178.0				市町村	3,351	91.2	
			その他	638	115.8				その他	66	36.9	
日置地区	9,239	117.0	国	142	141.0	鹿屋地区	21,336	120.1	国	6,689	95.3	
			独法等	0	—				独法等	59	22.0	
			県	3,388	141.6				県	8,121	153.2	
			市町村	5,424	102.7				市町村	5,299	127.2	
			その他	284	224.7				その他	1,166	115.7	
川内地区	13,331	109.8	国	2,050	174.9	大根占地区	3,606	87.9	国	112	78.3	
			独法等	0	—				独法等	0	—	
			県	8,144	104.3				県	2,014	93.4	
			市町村	2,928	92.7				市町村	1,444	83.1	
			その他	208	<				その他	34	56.8	
宮之城地区	7,806	84.1	国	4,704	74.7	熊毛地区	9,075	107.0	国	302	110.2	
			独法等	0	—				独法等	537	300.9	
			県	2,287	110.8				県	5,010	98.1	
			市町村	796	87.9				市町村	3,109	133.9	
			その他	18	124.3				その他	115	19.1	
出水地区	17,436	141.0	国	5,550	95.4	大島地区	43,246	123.0	国	11,223	282.0	
			独法等	0	—				独法等	0	—	
			県	5,866	163.8				県	16,099	97.3	
			市町村	5,557	204.0				市町村	14,344	106.6	
			その他	462	189.5				その他	1,579	134.7	
伊佐地区	3,057	90.1	国	300	44.2							
			独法等	0	—							
			県	1,332	120.3							
			市町村	1,090	73.9							
			その他	333	254.2							

※各地区は、工事場所により区分しております。

鹿児島地区：鹿児島市、三島村、十島村
 指宿地区：指宿市
 加世田地区：枕崎市、南さつま市、南九州市
 日置地区：日置市、いちき串木野市
 川内地区：薩摩川内市
 宮之城地区：さつま町
 出水地区：阿久根市、出水市、長島町
 伊佐地区：伊佐市

栗野地区：湧水町
 加治木地区：霧島市、始良市
 曾於地区：曾於市、志布志市、大崎町
 鹿屋地区：鹿屋市、垂水市、東串良町、肝付町
 大根占地区：錦江町、南大隅町
 熊毛地区：西之表市、中種子町、南種子町、屋久島町
 大島地区：奄美市、瀬戸内町、喜界町、徳之島町、天城町、伊仙町、和泊町、知名町、与論町、龍郷町、大和村、宇検村

発注者別前払金保証実績表

平成29年 3月分

鹿児島

(件、百万円、%)

発注者	当 月			前年対比(当月)			累 計			前年対比(累計)		
	件 数	請負額	保証額	件 数	請負額	保証額	件 数	請負額	保証額	件 数	請負額	保証額
九州地方整備局	24	2,953	1,132	92.3	112.4	100.9	235	28,884	11,827	116.3	107.7	104.4
国土交通省大臣官房	1	164	51	<	<	<	1	164	51	100.0	953.1	737.8
航空局	0	0	0	-	-	-	8	1,092	434	88.9	208.3	228.3
九州農政局	1	20	8	100.0	17.4	17.4	57	5,109	2,118	95.0	94.5	94.1
九州森林管理局	3	117	46	20.0	16.7	17.2	54	1,859	734	94.7	99.9	94.6
九州財務局	0	0	0	-	-	-	3	140	56	100.0	121.3	121.5
第十管区海上保安本部	0	0	0	-	-	-	2	68	19	<	<	<
九州防衛局	4	702	102	80.0	50.5	117.6	37	8,962	858	231.3	357.6	121.2
国立療養所	0	0	0	-	-	-	1	47	19	50.0	34.8	35.3
裁判所	0	0	0	-	-	-	1	28	11	100.0	212.0	211.1
環境省	0	0	0	-	-	-	2	69	24	66.7	32.8	29.3
宮内庁	-1	-3	-1	-	-	-	0	0	0	-	-	-
国 計	32	3,954	1,339	66.7	81.4	87.3	401	46,427	16,155	112.3	123.4	104.5
西日本高速道路九州	0	0	0	-	-	-	5	643	133	83.3	96.6	56.6
宇宙航空研究開発機構	2	308	92	50.0	232.2	174.6	7	537	184	87.5	232.6	200.3
その他の独立行政法人	0	0	0	-	-	-	4	37	14	100.0	28.4	28.4
国立大学法人	0	0	0	-	-	-	18	4,130	1,813	60.0	142.2	132.4
独立行政法人等 計	2	308	92	40.0	103.6	77.9	34	5,348	2,145	70.8	136.1	122.7
本庁	25	1,837	721	277.8	926.8	470.5	154	10,614	3,837	140.0	214.2	160.9
鹿児島地域振興局	64	1,615	591	87.7	128.6	101.9	413	7,968	3,192	107.6	95.2	92.1
南薩地域振興局	56	1,529	553	119.1	156.0	136.5	318	7,284	2,954	88.3	90.9	84.7
北薩地域振興局	32	1,585	738	50.8	75.6	68.2	413	14,184	6,062	112.5	114.0	113.0
始良・伊佐地域振興局	43	1,246	531	104.9	157.8	147.5	371	8,118	3,360	117.4	144.3	137.4
大隅地域振興局	108	2,728	1,129	138.5	135.2	141.5	631	14,393	5,807	133.7	135.2	132.8
熊毛支庁	20	418	197	142.9	153.9	189.7	209	4,703	1,966	99.5	100.4	98.7
大島支庁	48	1,225	574	62.3	79.4	79.8	549	14,184	6,407	87.6	91.4	93.5
教育委員会	1	10	4	100.0	81.2	109.0	64	4,384	1,980	92.8	108.5	105.9
警察本部	0	0	0	-	-	-	22	455	181	78.6	70.7	71.3
鹿児島県その他	0	0	0	-	-	-	9	269	106	128.6	183.6	183.3
鹿児島県 計	397	12,198	5,042	98.3	132.8	119.7	3,153	86,560	35,856	106.9	115.3	110.2
都道府県 計	397	12,198	5,042	98.3	132.8	119.7	3,153	86,560	35,856	106.9	115.3	110.2

(件、百万円、%)

発注者	当 月			前年対比(当月)			累 計			前年対比(累計)		
	件 数	請負額	保証額	件 数	請負額	保証額	件 数	請負額	保証額	件 数	請負額	保証額
鹿児島市	64	2,567	1,023	145.5	353.6	278.8	657	17,203	7,322	98.4	91.0	90.5
三島村	0	0	0	-	-	-	13	761	302	92.9	49.8	52.5
十島村	3	53	21	<	-	-	32	1,740	520	145.5	124.2	142.5
鹿児島地区 計	67	2,621	1,044	152.3	362.5	285.6	702	19,705	8,145	99.7	90.3	90.1
指宿市	8	198	78	200.0	410.1	396.0	81	2,167	996	81.8	120.4	125.1
指宿地区 計	8	198	78	200.0	410.1	396.0	81	2,167	996	81.8	120.4	125.1
枕崎市	2	7	2	<	<	<	74	1,434	570	107.2	242.2	236.3
南さつま市	12	303	120	600.0	<	<	110	2,039	837	141.0	163.9	156.5
南九州市	1	11	4	100.0	150.0	79.5	55	881	366	105.8	144.5	150.8
加世田地区 計	15	322	128	500.0	<	<	239	4,354	1,774	120.1	178.0	174.0
日置市	40	545	207	210.5	195.8	187.0	204	3,413	1,511	113.3	129.2	136.5
いちき串木野市	2	43	17	200.0	213.2	93.5	94	2,011	848	96.9	76.3	108.4
日置地区 計	42	589	224	210.0	197.0	173.6	298	5,424	2,360	107.6	102.7	124.9
薩摩川内市	19	356	141	158.3	331.7	149.0	156	2,928	1,232	95.7	92.7	91.7
川内地区 計	19	356	141	158.3	331.7	149.0	156	2,928	1,232	95.7	92.7	91.7
さつま町	14	254	101	<	<	<	48	796	326	84.2	87.9	88.0
宮之城地区 計	14	254	101	<	<	<	48	796	326	84.2	87.9	88.0
阿久根市	0	0	0	-	-	-	31	762	243	100.0	174.0	141.9
出水市	3	91	36	75.0	94.3	94.2	88	3,043	1,475	129.4	301.8	210.6
長島町	0	0	0	-	-	-	89	1,751	623	145.9	137.1	166.4
出水地区 計	3	91	36	60.0	84.6	85.4	208	5,557	2,341	130.0	204.0	187.9
伊佐市	1	5	1	100.0	38.5	28.8	63	1,090	434	90.0	73.9	73.1
伊佐地区 計	1	5	1	100.0	38.5	28.8	63	1,090	434	90.0	73.9	73.1
湧水町	0	0	0	-	-	-	27	731	296	158.8	209.5	220.7
栗野地区 計	0	0	0	-	-	-	27	731	296	158.8	209.5	220.7
霧島市	14	242	107	140.0	105.0	107.9	211	6,203	2,243	134.4	131.4	125.0
始良市	3	61	24	60.0	23.5	23.5	85	1,890	929	101.2	103.6	120.1
加治木地区 計	17	303	132	113.3	61.8	64.9	296	8,094	3,173	122.8	123.6	123.5

(件、百万円、%)

発注者	当 月			前年対比(当月)			累 計			前年対比(累計)		
	件 数	請負額	保証額	件 数	請負額	保証額	件 数	請負額	保証額	件 数	請負額	保証額
曾於市	14	186	82	<	908.3	<	117	1,914	770	98.3	90.0	86.3
志布志市	0	0	0	-	-	-	53	1,159	459	88.3	87.1	86.1
大崎町	0	0	0	-	-	-	21	277	110	150.0	128.6	128.4
曾於地区 計	14	186	82	<	<	<	191	3,351	1,341	99.0	91.2	88.6
鹿屋市	6	272	108	600.0	<	-	129	2,412	940	118.3	116.7	109.7
垂水市	25	531	210	<	<	<	74	1,501	605	352.4	242.2	295.0
東串良町	0	0	0	-	-	-	35	437	172	152.2	85.0	84.9
肝付町	0	0	0	-	-	-	33	948	373	51.6	98.2	98.7
鹿屋地区 計	31	804	319	<	<	-	271	5,299	2,091	124.9	127.2	127.3
錦江町	2	83	38	<	<	958.9	30	603	244	107.1	133.9	123.8
南大隅町	0	0	0	-	-	-	34	840	334	65.4	65.3	65.5
大根占地区 計	2	83	38	<	<	958.9	64	1,444	579	80.0	83.1	81.8
西之表市	0	0	0	-	-	-	37	622	247	148.0	102.9	70.7
中種子町	2	76	30	<	<	<	29	568	222	100.0	62.4	80.3
南種子町	4	50	20	<	<	<	29	513	197	207.1	208.6	211.4
屋久島町	8	707	282	400.0	834.7	918.2	47	1,406	561	142.4	250.3	255.9
熊毛地区 計	14	835	333	350.0	785.5	847.0	142	3,109	1,228	140.6	133.9	130.8
奄美市	12	325	128	150.0	115.9	114.8	108	4,723	1,595	106.9	145.1	133.3
瀬戸内町	0	0	0	-	-	-	50	1,376	546	106.4	133.1	132.9
喜界町	0	0	0	-	-	-	47	1,979	558	117.5	138.3	110.6
徳之島町	1	5	2	25.0	5.8	5.8	36	590	232	80.0	58.0	57.8
天城町	0	0	0	-	-	-	56	776	308	143.6	50.8	50.9
伊仙町	0	0	0	-	-	-	24	631	251	92.3	103.6	116.2
和泊町	0	0	0	-	-	-	25	472	205	96.2	100.2	90.7
知名町	2	27	10	200.0	376.4	400.0	22	1,101	437	129.4	105.8	119.0
与論町	1	9	3	50.0	8.0	10.0	18	513	203	72.0	100.7	105.8
龍郷町	1	5	1	100.0	63.3	47.1	59	1,229	483	100.0	97.6	98.8
大和村	2	53	20	66.7	90.5	88.1	27	336	130	84.4	63.4	63.9
宇検村	1	7	3	<	<	<	37	612	224	108.8	80.0	74.6
大島地区 計	20	435	169	69.0	56.8	58.9	509	14,344	5,179	103.7	106.6	101.2
市町村 計	267	7,087	2,833	190.7	259.2	233.6	3,295	78,398	31,502	107.4	109.1	108.9

(件, 百万円, %)

発注者	当 月			前年対比 (当月)			累 計			前年対比 (累計)		
	件 数	請負額	保証額	件 数	請負額	保証額	件 数	請負額	保証額	件 数	請負額	保証額
日本郵便 (株)	2	187	720	100.0	152.9	<	21	955	1,027	150.0	26.0	69.9
補助法人その他	3	266	43	<	<	<	10	1,028	277	166.7	137.0	118.7
社会福祉法人	0	0	0	-	-	-	1	99	0	50.0	20.0	0.1
日本下水道事業団	6	712	279	600.0	515.5	383.1	13	1,253	494	100.0	86.6	88.2
地方道路公社	13	70	20	<	<	<	26	256	93	216.7	157.1	163.1
その他の地方公社	1	18	7	<	<	<	28	1,045	416	63.6	74.0	73.8
その他の出資法人	0	0	0	-	-	-	11	986	375	220.0	<	<
森林組合・連合会	0	0	0	-	-	-	1	17	7	50.0	64.6	64.8
漁業協同組合・連合会	-1	-22	-9	-	-	-	1	15	6	100.0	56.5	56.0
土地改良区	0	0	0	-	-	-	1	36	14	<	<	<
その他の事務組合	7	407	162	<	<	<	15	2,762	1,103	214.3	142.8	138.9
その他の公共的団体 計	31	1,640	1,225	775.0	623.9	999.0	128	8,457	3,816	106.7	79.6	92.9
合 計	729	25,189	10,533	121.3	145.3	146.2	7,011	225,191	89,476	107.1	113.1	108.1

大型工事明細一覧

(請負金額 対象額： 300 百万円以上)
平成 29 年 3 月分
(百万円)

発注者名	工事名称	請負総額	対象額	着工日 完成日	工事場所
九州地整	名瀬港(本港地区)岸壁(-7.5m)(改良)工事(第3次)		465	29. 3. 30 30. 1. 31	鹿児島県 奄美市
熊本防衛支局	奄美(28)新駐屯地(瀬戸内B地区)敷地造成工事(その1)		604	29. 1. 21 29. 12. 25	鹿児島県 瀬戸内町
鹿児島県	ブリ種苗生産施設飼育設備工事		334	29. 3. 17 29. 10. 31	鹿児島県 垂水市
鹿児島県	道路整備(交付金)工事(蘭牟田瀬戸架橋第2橋27-1工区)	1,541	656	27. 10. 13 30. 8. 17	鹿児島県 薩摩川内市
鹿児島県	道路整備(交付金)工事(黎明トンネル)	1,466	346	29. 3. 9 30. 10. 9	鹿児島県 いちき串木 野市
鹿児島県	堰堤改良工事(川辺ダム小水力発電電気設備工区)		407	28. 8. 9 30. 3. 16	鹿児島県 南九州市
鹿児島県	葛輪漁港水産生産基盤(特定)整備工事(5工区)		341	29. 2. 10 29. 3. 24	鹿児島県 長島町
鹿児島市	鹿児島食肉センター冷凍冷蔵設備工事		1,468	29. 2. 25 31. 8. 30	鹿児島県 鹿児島市