

鹿児島県内の公共工事動向 (平成29年4月)

公共工事前払金保証統計より

- ・全般の状況
- ・発注者別の状況
- ・資本金別の状況
- ・工種別の状況
- ・地区別の状況
- ・発注者別保証実績表

西日本建設業保証株式会社 鹿児島支店
鹿児島市鴨池新町6番10号 TEL:099-257-2722

鹿児島県内の公共工事動向(29年4月分)

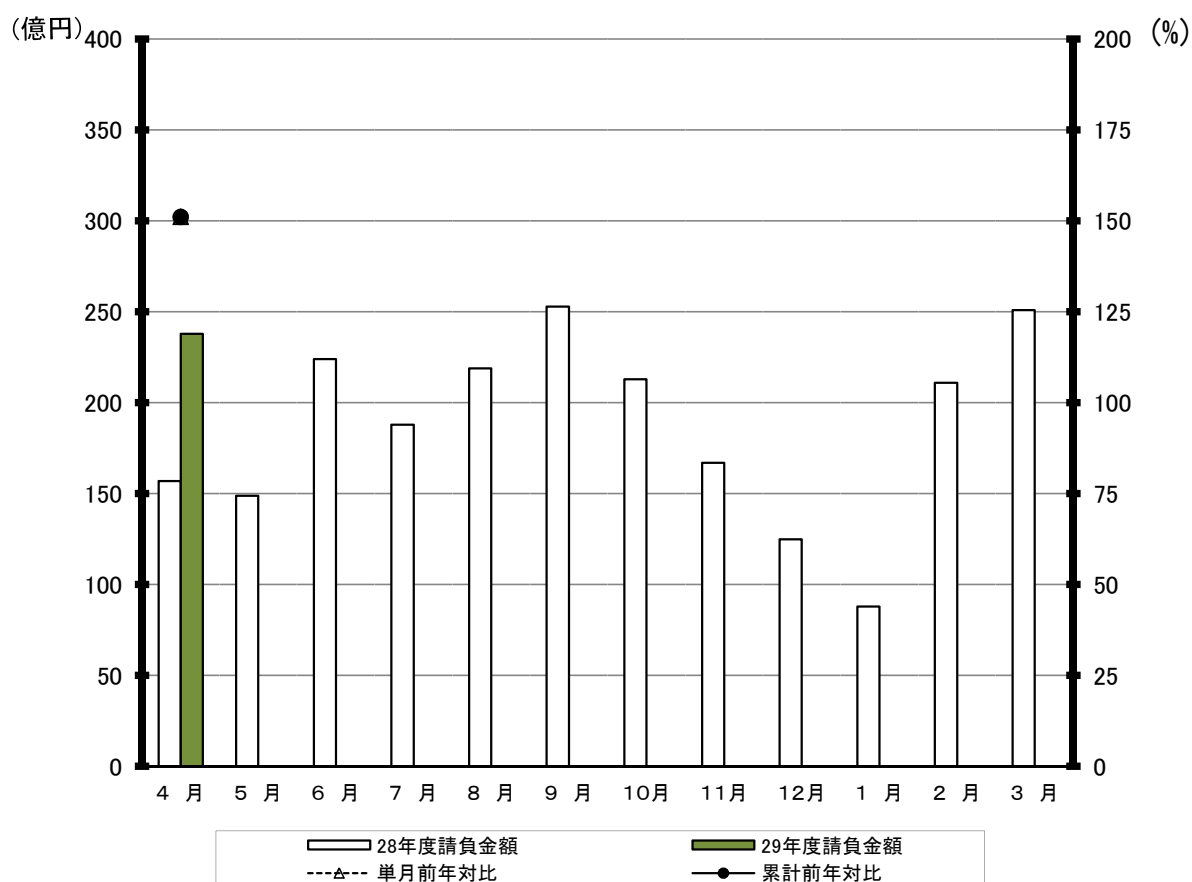
西日本建設業保証株式会社
鹿児島支店

1. 全般の状況

(単位:百万円, %)

	4 月				累 計			
	件 数	前年対比	請負金額	前年対比	件 数	前年対比	請負金額	前年対比
29年度	390	171.8	23,845	151.1	390	171.8	23,845	151.1
28年度	227	92.3	15,778	108.6	227	92.3	15,778	108.6
27年度	246	79.4	14,524	86.3	246	79.4	14,524	86.3
26年度	310	84.0	16,823	107.7	310	84.0	16,823	107.7
25年度	369	206.1	15,613	165.1	369	206.1	15,613	165.1

月別請負金額の推移、単月・累計の前年対比

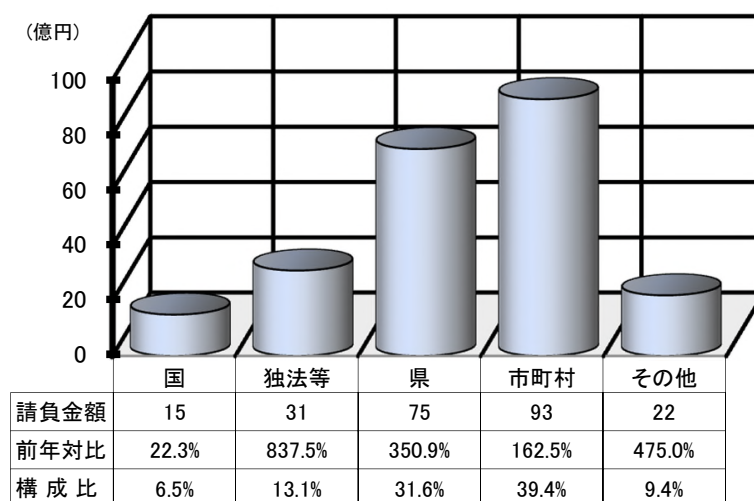


2. 発注者別の状況

(単位:百万円, %)

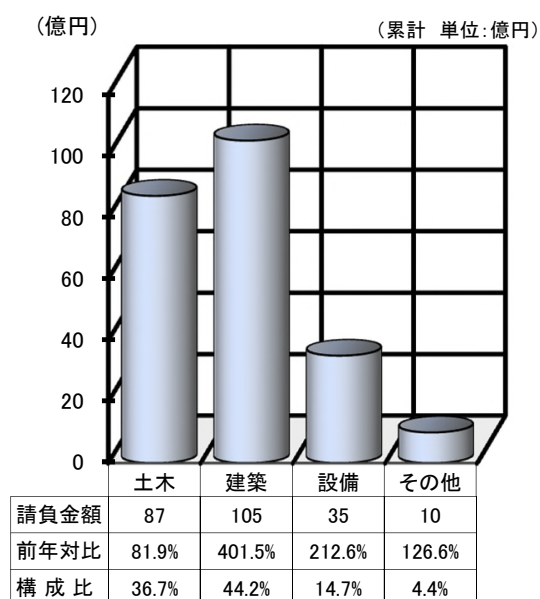
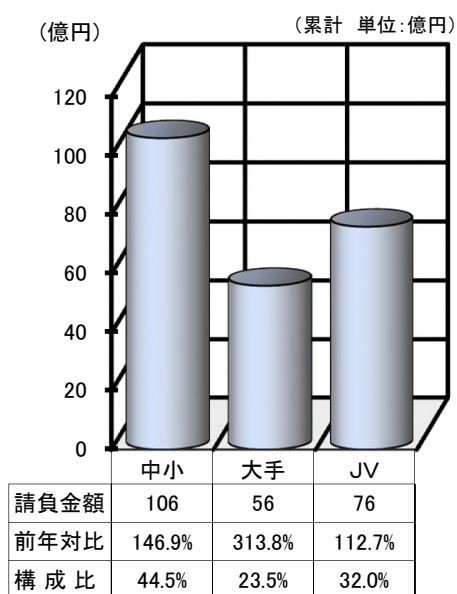
	4 月		累 計	
	請負金額	前年対比	請負金額	前年対比
国	1,561	22.3	1,561	22.3
独立行政法人等	3,133	837.5	3,133	837.5
県	7,528	350.9	7,528	350.9
市 町 村	9,385	162.5	9,385	162.5
そ の 他	2,235	475.0	2,235	475.0
合 計	23,845	151.1	23,845	151.1

(累計 単位:億円)



3. 資本金別の状況(累計)

4. 工種別の状況(累計)



5. 地区別の状況(累計)

(累計 単位:百万円, %)

地区	請負金額	前年対比	発注者	請負金額	前年対比	地区	請負金額	前年対比	発注者	請負金額	前年対比	
鹿児島地区	7,401	277.2	国	422	57.4	栗野地区	10	2.7	国	0	—	
			独法等	2,931	<				独法等	0	—	
			県	999	278.8				県	0	—	
			市町村	2,995	190.1				市町村	10	—	
			その他	52	<				その他	0	—	
指宿地区	494	354.2	国	120	1,149.0	加治木地区	3,017	119.1	国	0	—	
			独法等	0	—				独法等	201	<	
			県	127	461.7				県	755	385.9	
			市町村	86	368.2				市町村	2,059	98.8	
			その他	160	205.3				その他	0	—	
加世田地区	302	28.2	国	0	—	曾於地区	1,517	300.3	国	332	83.5	
			独法等	0	—				独法等	0	—	
			県	215	79.3				県	1,063	996.4	
			市町村	86	10.8				市町村	121	<	
			その他	0	—				その他	0	—	
日置地区	1,994	190.4	国	0	—	鹿屋地区	3,168	289.7	国	213	34.3	
			独法等	0	—				独法等	0	—	
			県	207	145.6				県	1,964	1,468.0	
			市町村	1,786	224.3				市町村	517	<	
			その他	0	—				その他	473	141.7	
川内地区	596	186.8	国	58	32.1	大根占地区	589	538.4	国	0	—	
			独法等	0	—				独法等	0	—	
			県	480	1,195.9				県	524	478.9	
			市町村	56	58.9				市町村	65	<	
			その他	0	—				その他	0	—	
宮之城地区	535	12.3	国	56	1.3	熊毛地区	144	322.6	国	0	—	
			独法等	0	—				独法等	0	—	
			県	364	1,296.4				県	138	309.5	
			市町村	59	<				市町村	5	<	
			その他	55	<				その他	0	—	
出水地区	1,843	956.3	国	224	267.6	大島地区	2,130	175.5	国	107	40.1	
			独法等	0	—				独法等	0	—	
			県	100	987.5				県	538	80.8	
			市町村	1,392	1,411.8				市町村	115	43.5	
			その他	125	<				その他	1,368	<	
伊佐地区	99	91.3	国	25	36.4							
			独法等	0	—							
			県	46	<							
			市町村	27	68.7							
			その他	0	—							

※各地区は、工事場所により区分しております。

鹿児島地区：鹿児島市、三島村、十島村
 指宿地区：指宿市
 加世田地区：枕崎市、南さつま市、南九州市
 日置地区：日置市、いちき串木野市
 川内地区：薩摩川内市
 宮之城地区：さつま町
 出水地区：阿久根市、出水市、長島町
 伊佐地区：伊佐市

栗野地区：湧水町
 加治木地区：霧島市、始良市
 曾於地区：曾於市、志布志市、大崎町
 鹿屋地区：鹿屋市、垂水市、東串良町、肝付町
 大根占地区：錦江町、南大隅町
 熊毛地区：西之表市、中種子町、南種子町、屋久島町
 大島地区：奄美市、瀬戸内町、喜界町、徳之島町、天城町、伊仙町、和泊町、知名町、与論町、龍郷町、大和村、宇検村

発注者別前払金保証実績表

平成29年 4月分

鹿児島

(件、百万円、%)

発注者	当 月			前年対比(当月)			累 計			前年対比(累計)		
	件 数	請負額	保証額	件 数	請負額	保証額	件 数	請負額	保証額	件 数	請負額	保証額
九州地方整備局	17	1,375	541	60.7	21.5	21.3	17	1,375	541	60.7	21.5	21.3
国土交通省大臣官房	0	0	14	-	-	<	0	0	14	-	-	<
九州農政局	6	144	48	85.7	24.0	19.3	6	144	48	85.7	24.0	19.3
九州森林管理局	1	41	16	<	<	<	1	41	16	<	<	<
国 計	24	1,561	620	68.6	22.3	22.2	24	1,561	620	68.6	22.3	22.2
西日本高速道路九州	2	289	115	200.0	77.4	154.8	2	289	115	200.0	77.4	154.8
国立大学法人	2	2,844	1,137	<	<	<	2	2,844	1,137	<	<	<
独立行政法人等 計	4	3,133	1,253	400.0	837.5	<	4	3,133	1,253	400.0	837.5	<
本庁	14	1,512	601	280.0	442.3	452.6	14	1,512	601	280.0	442.3	452.6
鹿児島地域振興局	30	426	179	214.3	131.8	140.4	30	426	179	214.3	131.8	140.4
南薩地域振興局	20	339	106	181.8	140.0	107.6	20	339	106	181.8	140.0	107.6
北薩地域振興局	20	606	249	250.0	772.3	861.6	20	606	249	250.0	772.3	861.6
始良・伊佐地域振興局	22	802	325	244.4	392.5	378.0	22	802	325	244.4	392.5	378.0
大隅地域振興局	89	3,088	1,217	468.4	882.5	991.4	89	3,088	1,217	468.4	882.5	991.4
熊毛支庁	11	133	54	275.0	297.9	310.6	11	133	54	275.0	297.9	310.6
大島支庁	23	538	211	92.0	103.1	87.3	23	538	211	92.0	103.1	87.3
教育委員会	2	74	58	200.0	201.2	145.6	2	74	58	200.0	201.2	145.6
警察本部	1	5	2	<	<	<	1	5	2	<	<	<
鹿児島県 計	232	7,528	3,007	241.7	350.9	334.9	232	7,528	3,007	241.7	350.9	334.9
都道府県 計	232	7,528	3,007	241.7	350.9	334.9	232	7,528	3,007	241.7	350.9	334.9
鹿児島市	15	2,995	1,212	51.7	190.1	198.3	15	2,995	1,212	51.7	190.1	198.3
鹿児島地区 計	15	2,995	1,212	51.7	190.1	198.3	15	2,995	1,212	51.7	190.1	198.3
指宿市	2	86	43	50.0	368.2	281.4	2	86	43	50.0	368.2	281.4
指宿地区 計	2	86	43	50.0	368.2	281.4	2	86	43	50.0	368.2	281.4
枕崎市	4	27	10	80.0	4.5	4.3	4	27	10	80.0	4.5	4.3
南さつま市	1	26	10	14.3	14.5	14.5	1	26	10	14.3	14.5	14.5
南九州市	2	32	13	100.0	265.7	265.1	2	32	13	100.0	265.7	265.1
加世田地区 計	7	86	34	50.0	10.8	10.7	7	86	34	50.0	10.8	10.7

(件、百万円、%)

発注者	当 月			前年対比(当月)			累 計			前年対比(累計)		
	件 数	請負額	保証額	件 数	請負額	保証額	件 数	請負額	保証額	件 数	請負額	保証額
日置市	0	0	0	-	-	0.2	0	0	0	-	-	0.2
いちき串木野市	7	1,786	731	77.8	238.8	257.0	7	1,786	731	77.8	238.8	257.0
日置地区 計	7	1,786	731	58.3	224.3	239.3	7	1,786	731	58.3	224.3	239.3
薩摩川内市	4	56	25	66.7	58.9	61.9	4	56	25	66.7	58.9	61.9
川内地区 計	4	56	25	66.7	58.9	61.9	4	56	25	66.7	58.9	61.9
さつま町	2	59	23	<	<	<	2	59	23	<	<	<
宮之城地区 計	2	59	23	<	<	<	2	59	23	<	<	<
阿久根市	2	1,109	443	<	<	<	2	1,109	443	<	<	<
出水市	6	263	103	150.0	318.4	315.5	6	263	103	150.0	318.4	315.5
長島町	1	20	8	100.0	125.2	125.0	1	20	8	100.0	125.2	125.0
出水地区 計	9	1,392	555	180.0	<	<	9	1,392	555	180.0	<	<
伊佐市	2	27	10	66.7	68.7	68.6	2	27	10	66.7	68.7	68.6
伊佐地区 計	2	27	10	66.7	68.7	68.6	2	27	10	66.7	68.7	68.6
湧水町	1	10	4	-	-	-	1	10	4	-	-	-
栗野地区 計	1	10	4	-	-	-	1	10	4	-	-	-
霧島市	24	2,031	811	200.0	101.2	151.9	24	2,031	811	200.0	101.2	151.9
始良市	3	28	11	300.0	36.9	36.7	3	28	11	300.0	36.9	36.7
加治木地区 計	27	2,059	822	207.7	98.8	145.5	27	2,059	822	207.7	98.8	145.5
曾於市	8	56	22	<	<	<	8	56	22	<	<	<
大崎町	2	65	26	<	<	<	2	65	26	<	<	<
曾於地区 計	10	121	48	<	<	<	10	121	48	<	<	<
鹿屋市	17	174	69	-	-	-	17	174	69	-	-	-
垂水市	1	13	5	<	<	<	1	13	5	<	<	<
肝付町	2	329	131	200.0	<	<	2	329	131	200.0	<	<
鹿屋地区 計	20	517	205	-	<	<	20	517	205	-	<	<
錦江町	1	65	26	<	<	<	1	65	26	<	<	<
大根占地区 計	1	65	26	<	<	<	1	65	26	<	<	<

(件、百万円、%)

発注者	当 月			前年対比 (当月)			累 計			前年対比 (累計)		
	件 数	請負額	保証額	件 数	請負額	保証額	件 数	請負額	保証額	件 数	請負額	保証額
中種子町	1	5	2	<	<	<	1	5	2	<	<	<
熊毛地区 計	1	5	2	<	<	<	1	5	2	<	<	<
瀬戸内町	2	28	11	<	<	<	2	28	11	<	<	<
天城町	1	4	1	100.0	41.6	41.6	1	4	1	100.0	41.6	41.6
伊仙町	8	73	29	800.0	81.3	81.1	8	73	29	800.0	81.3	81.1
龍郷町	1	8	3	-	-	-	1	8	3	-	-	-
大島地区 計	12	115	45	300.0	43.5	43.3	12	115	45	300.0	43.5	43.3
市町村 計	120	9,385	3,792	136.4	162.5	188.0	120	9,385	3,792	136.4	162.5	188.0
補助法人その他	2	473	113	200.0	192.1	153.9	2	473	113	200.0	192.1	153.9
地方道路公社	2	52	19	<	<	<	2	52	19	<	<	<
土地開発公社	1	55	22	<	<	<	1	55	22	<	<	<
その他の出資法人	2	1,368	547	<	<	<	2	1,368	547	<	<	<
その他の事務組合	3	285	114	300.0	<	<	3	285	114	300.0	<	<
その他の公共的団体 計	10	2,235	817	142.9	475.0	501.3	10	2,235	817	142.9	475.0	501.3
合 計	390	23,845	9,491	171.8	151.1	159.7	390	23,845	9,491	171.8	151.1	159.7

大型工事明細一覧

(請負金額 対象額： 300 百万円以上)
平成 29 年 4 月分
(百万円)

発注者名	工事名称	請負総額	対象額	着工日 完成日	工事場所
鹿児島大学	鹿児島大学(桜ヶ丘)病棟・診療棟(B棟)新営その他 工事	5,475	2,779	27. 7. 13 30. 1. 19	鹿児島県 鹿児島市
鹿児島県	道路整備(交付金)工事(西光寺27-1工区)	1,263	444	27. 12. 21 30. 5. 28	鹿児島県 霧島市
鹿児島県	道路整備(交付金)工事(伊座敷トンネル)	3,297	452	26. 3. 12 30. 1. 9	鹿児島県 南大隅町
鹿児島市	鹿児島市中央卸売市場魚類市場市場棟新築本体工事(1 工区)	3,731	2,389	28. 10. 7 30. 5. 31	鹿児島県 鹿児島市
阿久根市	阿久根市民交流センター建設工事	1,436	1,098	29. 2. 20 30. 8. 13	鹿児島県 阿久根市
いちき串木野市	一般廃棄物管理型最終処分場建設工事	852	455	26. 12. 25 30. 2. 28	鹿児島県 いちき串木 野市
いちき串木野市	生環第1号一般廃棄物管理型最終処分場浸出水処理施設 建設工事	1,823	1,231	26. 12. 25 30. 2. 28	鹿児島県 いちき串木 野市
霧島市	H28国分中央高等学校屋内運動場建築工事	1,291	1,097	28. 9. 24 30. 2. 28	鹿児島県 霧島市
肝付町	肝付町防災行政無線戸別受信機整備事業	702	325	29. 2. 15 31. 3. 15	鹿児島県 肝付町
(財)鹿児島県文化振 興財団	小牧遺跡の発掘調査支援業務委託		318	29. 4. 11 30. 3. 9	鹿児島県 鹿屋市
奄美空港ターミナルビ ル(株)	奄美空港ターミナルビル増改築工事	2,310	1,305	28. 8. 26 30. 6. 30	鹿児島県 奄美市

◇公共工事動向の見方・使い方◇

この「公共工事動向」は、公共工事の前払金保証を集計した業務統計です。公共工事の約7割をカバーし、他の統計と比較しても速報性に優れているため、公共工事の発注動態をとらえる統計として各発注機関、報道機関等にご利用いただいております。

また、建設業界の金融動向の一端をとらえたものとしても各関係機関にご利用いただいております。

①公共工事の範囲

公共工事の前払金保証事業に関する法律第2条第1項にいう公共工事

具体的には、

国、独立行政法人、地方公共団体、その他の公共団体の発注する土木建築に関する工事又は測量（国土交通大臣の指定する工事又は測量を含む）

②集計結果の公表時期

月末の集計結果を翌月の中旬に発表

③公共工事のカバレッジ

約70%

④利用上の注意

- ・ 契約変更により請負金額に増減額があっても、前払金に影響がない場合には、増減額相当分は計上しておりません。
- ・ 継続工事等年度区分工事においては、前払金に対応する当該年度請負金額相当額を計上しております。
- ・ 請負契約締結日と保証契約締結日との間には、若干のタイムラグ（概ね半月以内）があります。

⑤参考

弊社ホームページには、下記の内容を掲載しております。（<http://www.wjcs.net/>）

公共工事動向

鹿児島県以外に西日本版を、掲載しております。

年に1回、全国の公共工事動向「図で見る公共工事の動き」を、掲載しております。

建設業景況調査結果

3月、6月、9月、12月の四半期毎に実施の「建設企業の景気等に関するアンケート調査」の結果を、掲載しております。