

# 鹿児島県内の公共工事動向 (平成29年5月)

## 公共工事前払金保証統計より

- ・全般の状況
- ・発注者別の状況
- ・資本金別の状況
- ・工種別の状況
- ・地区別の状況
- ・発注者別保証実績表

西日本建設業保証株式会社 鹿児島支店  
鹿児島市鴨池新町6番10号 TEL:099-257-2722

# 鹿児島県内の公共工事動向(29年5月分)

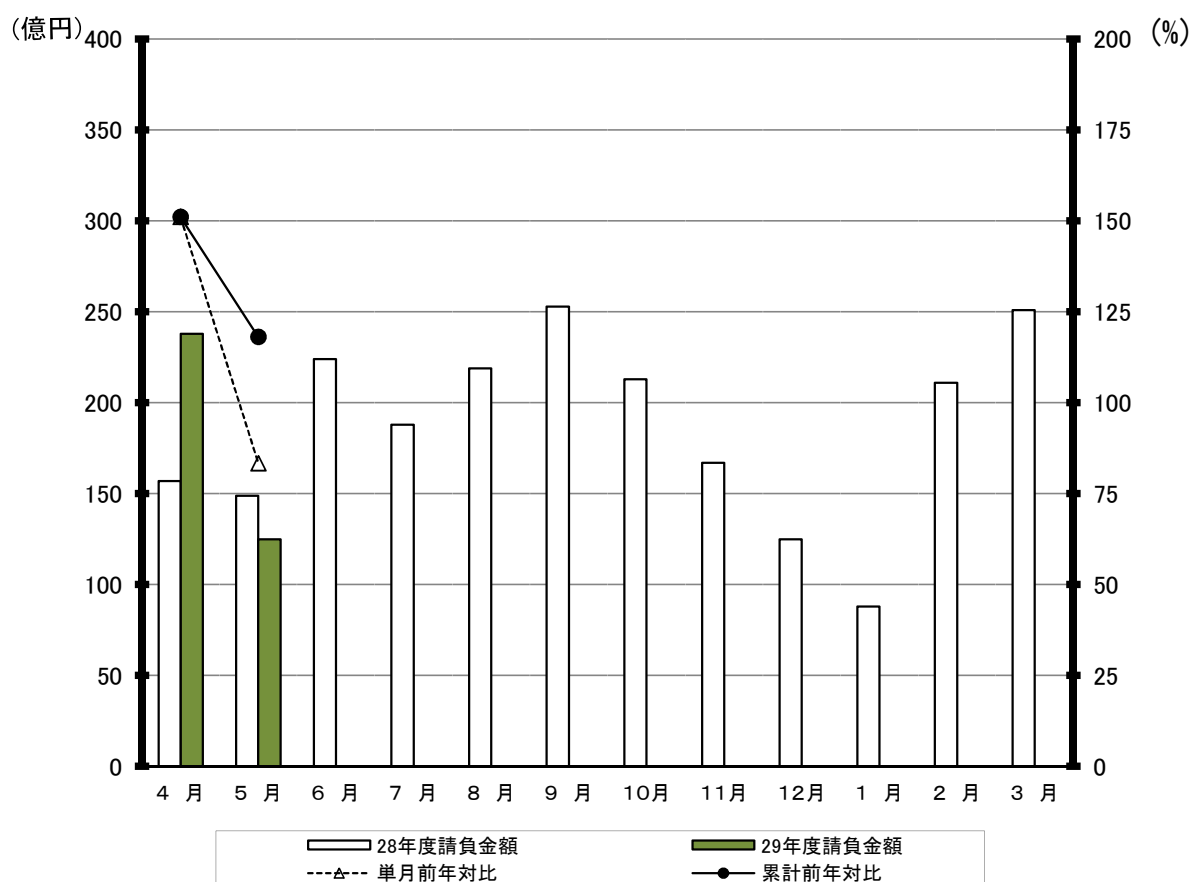
西日本建設業保証株式会社  
鹿児島支店

## 1. 全般の状況

(単位:百万円, %)

	5 月				累 計			
	件 数	前年対比	請負金額	前年対比	件 数	前年対比	請負金額	前年対比
<b>29年度</b>	<b>257</b>	<b>114.2</b>	<b>12,504</b>	<b>83.4</b>	<b>647</b>	<b>143.1</b>	<b>36,349</b>	<b>118.1</b>
28年度	225	100.4	14,988	123.5	452	96.2	30,766	115.4
27年度	224	69.6	12,136	63.1	470	74.4	26,661	73.9
26年度	322	105.6	19,236	125.4	632	93.8	36,060	116.5
25年度	305	145.9	15,334	145.9	674	173.7	30,948	155.0

月別請負金額の推移、単月・累計の前年対比

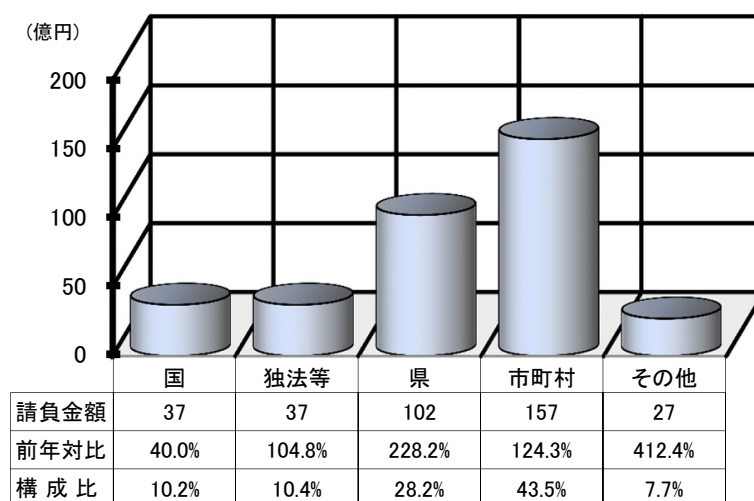


## 2. 発注者別の状況

(単位:百万円, %)

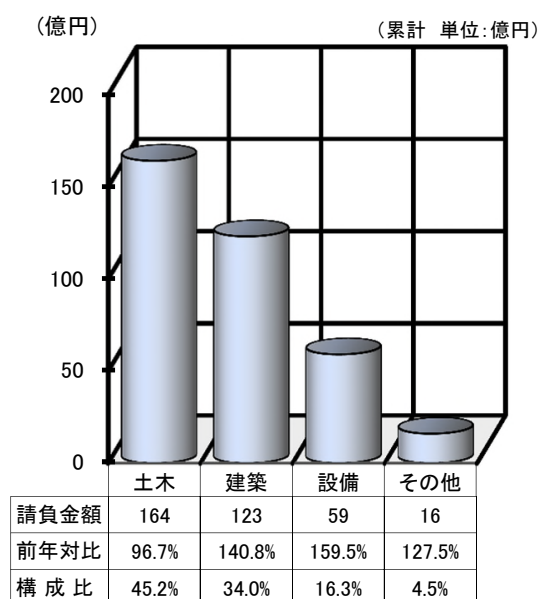
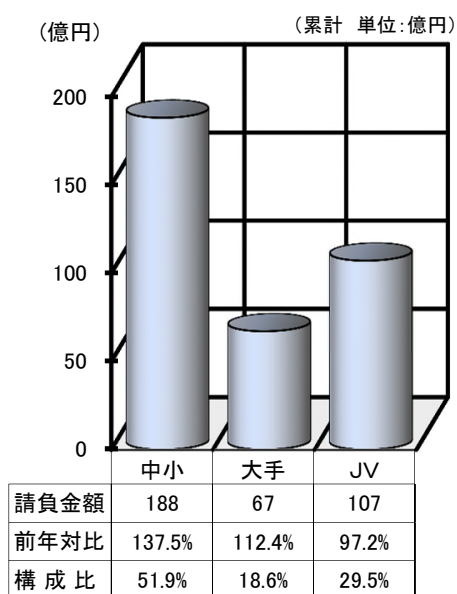
	5 月		累 計	
	請負金額	前年対比	請負金額	前年対比
国	2,143	95.4	3,704	40.0
独立行政法人等	664	20.5	3,798	104.8
県	2,739	116.3	10,268	228.2
市町村	6,411	92.4	15,797	124.3
その他	546	268.0	2,781	412.4
合 計	12,504	83.4	36,349	118.1

(累計 単位:億円)



## 3. 資本金別の状況(累計)

## 4. 工種別の状況(累計)



## 5. 地区別の状況(累計)

(累計 単位:百万円, %)

地区	請負金額	前年対比	発注者	請負金額	前年対比	地区	請負金額	前年対比	発注者	請負金額	前年対比	
鹿児島地区	9,763	128.7	国	904	88.8	栗野地区	94	22.3	国	84	<	
			独法等	3,596	110.7				独法等	0	—	
			県	1,143	159.4				県	0	—	
			市町村	3,907	154.0				市町村	10	25.9	
			その他	211	344.0				その他	0	—	
指宿地区	1,859	573.0	国	120	1,149.0	加治木地区	3,506	120.6	国	253	106.6	
			独法等	0	—				独法等	201	<	
			県	174	162.9				県	808	274.9	
			市町村	1,207	936.0				市町村	2,243	95.0	
			その他	356	457.1				その他	0	—	
加世田地区	838	49.1	国	86	112.3	曾於地区	2,172	143.2	国	678	53.9	
			独法等	0	—				独法等	0	—	
			県	271	64.0				県	1,250	910.9	
			市町村	428	37.2				市町村	243	203.5	
			その他	52	96.5				その他	0	—	
日置地区	2,276	132.2	国	0	—	鹿屋地区	4,548	326.1	国	378	46.2	
			独法等	0	—				独法等	0	—	
			県	234	130.8				県	2,855	2,133.4	
			市町村	2,041	142.4				市町村	842	774.6	
			その他	0	—				その他	473	141.7	
川内地区	1,042	227.8	国	58	32.1	大根占地区	686	343.7	国	46	502.9	
			独法等	0	—				独法等	0	—	
			県	864	1,389.0				県	524	478.9	
			市町村	118	55.9				市町村	115	142.5	
			その他	0	—				その他	0	—	
宮之城地区	702	15.9	国	56	1.3	熊毛地区	165	241.7	国	0	—	
			独法等	0	—				独法等	0	—	
			県	506	836.6				県	154	343.4	
			市町村	83	386.4				市町村	11	48.8	
			その他	55	<				その他	0	—	
出水地区	2,431	64.8	国	456	82.8	大島地区	5,792	139.0	国	232	37.4	
			独法等	0	—				独法等	0	—	
			県	192	13.7				県	1,249	154.7	
			市町村	1,657	92.2				市町村	2,804	106.3	
			その他	125	<				その他	1,506	1,499.4	
伊佐地区	469	359.8	国	349	508.5							
			独法等	0	—							
			県	38	638.8							
			市町村	81	146.9							
			その他	0	—							

※各地区は、工事場所により区分しております。

鹿児島地区：鹿児島市、三島村、十島村  
 指宿地区：指宿市  
 加世田地区：枕崎市、南さつま市、南九州市  
 日置地区：日置市、いちき串木野市  
 川内地区：薩摩川内市  
 宮之城地区：さつま町  
 出水地区：阿久根市、出水市、長島町  
 伊佐地区：伊佐市

栗野地区：湧水町  
 加治木地区：霧島市、始良市  
 曾於地区：曾於市、志布志市、大崎町  
 鹿屋地区：鹿屋市、垂水市、東串良町、肝付町  
 大根占地区：錦江町、南大隅町  
 熊毛地区：西之表市、中種子町、南種子町、屋久島町  
 大島地区：奄美市、瀬戸内町、喜界町、徳之島町、天城町、伊仙町、和泊町、知名町、与論町、龍郷町、大和村、宇検村

発注者別前払金保証実績表

平成29年 5月分

鹿児島

(件、百万円、%)

発注者	当 月			前年対比(当月)			累 計			前年対比(累計)		
	件 数	請負額	保証額	件 数	請負額	保証額	件 数	請負額	保証額	件 数	請負額	保証額
九州地方整備局	15	1,881	750	93.8	91.6	91.8	32	3,256	1,292	72.7	38.5	38.5
国土交通省大臣官房	0	0	0	-	-	-	0	0	14	-	-	<
九州農政局	4	50	14	133.3	27.6	21.5	10	195	63	100.0	24.8	19.8
九州森林管理局	5	165	65	250.0	<	<	6	206	81	300.0	<	<
環境省	1	46	18	<	<	<	1	46	18	<	<	<
国 計	25	2,143	849	119.0	95.4	95.4	49	3,704	1,470	87.5	40.0	39.9
西日本高速道路九州	0	0	0	-	-	-	2	289	115	200.0	77.4	154.8
国立大学法人	1	664	265	12.5	20.5	20.5	3	3,508	1,403	37.5	108.0	108.0
独立行政法人等 計	1	664	265	12.5	20.5	20.5	5	3,798	1,519	55.6	104.8	110.5
本庁	7	933	373	116.7	135.8	146.0	21	2,446	975	190.9	237.6	250.9
鹿児島地域振興局	7	136	57	70.0	86.2	77.2	37	563	237	154.2	116.8	117.1
南薩地域振興局	6	102	71	120.0	44.3	72.4	26	442	178	162.5	93.2	90.0
北薩地域振興局	6	390	152	54.5	39.3	36.8	26	996	401	136.8	93.1	90.8
始良・伊佐地域振興局	2	44	27	28.6	44.9	85.2	24	846	353	150.0	279.7	298.0
大隅地域振興局	22	993	421	<	<	<	111	4,082	1,639	555.0	<	<
熊毛支庁	1	15	9	<	<	<	12	148	64	300.0	331.8	365.2
大島支庁	8	122	104	114.3	108.7	235.0	31	660	316	96.9	104.1	110.1
教育委員会	0	0	0	-	-	-	2	74	58	100.0	90.8	88.9
警察本部	0	0	0	-	-	-	1	5	2	<	<	<
鹿児島県 計	59	2,739	1,217	122.9	116.3	126.5	291	10,268	4,225	202.1	228.2	227.1
都道府県 計	59	2,739	1,217	122.9	116.3	126.5	291	10,268	4,225	202.1	228.2	227.1
鹿児島市	35	912	358	129.6	94.9	93.2	50	3,907	1,570	89.3	154.0	157.8
鹿児島地区 計	35	912	358	129.6	94.9	93.2	50	3,907	1,570	89.3	154.0	157.8
指宿市	4	1,121	452	80.0	<	983.5	6	1,207	496	66.7	936.0	805.7
指宿地区 計	4	1,121	452	80.0	<	983.5	6	1,207	496	66.7	936.0	805.7
枕崎市	10	80	31	250.0	202.5	203.2	14	107	42	155.6	16.7	16.4
南さつま市	6	235	94	300.0	79.9	75.2	7	261	104	77.8	55.1	53.1
南九州市	2	25	9	100.0	153.9	149.5	4	58	23	100.0	201.5	198.8
加世田地区 計	18	342	136	225.0	97.4	92.2	25	428	170	113.6	37.2	36.4

(件、百万円、%)

発注者	当 月			前年対比(当月)			累 計			前年対比(累計)		
	件 数	請負額	保証額	件 数	請負額	保証額	件 数	請負額	保証額	件 数	請負額	保証額
日置市	9	138	55	100.0	26.8	26.7	9	138	55	75.0	24.5	24.3
いちき串木野市	11	115	45	137.5	97.5	90.1	18	1,902	777	105.9	219.5	231.9
日置地区 計	20	254	100	117.6	40.0	39.1	27	2,041	832	93.1	142.4	147.8
薩摩川内市	7	62	23	77.8	53.5	31.4	11	118	48	73.3	55.9	42.2
川内地区 計	7	62	23	77.8	53.5	31.4	11	118	48	73.3	55.9	42.2
さつま町	1	24	9	100.0	114.4	115.5	3	83	33	300.0	386.4	389.1
宮之城地区 計	1	24	9	100.0	114.4	115.5	3	83	33	300.0	386.4	389.1
阿久根市	6	117	46	150.0	37.7	83.7	8	1,227	490	200.0	392.9	877.6
出水市	4	51	20	200.0	3.9	3.9	10	314	124	166.7	22.4	22.1
長島町	5	94	37	83.3	153.0	152.8	6	114	45	85.7	147.3	147.1
出水地区 計	15	264	105	125.0	15.6	17.2	24	1,657	660	141.2	92.2	101.8
伊佐市	4	54	21	133.3	347.1	352.5	6	81	32	100.0	146.9	147.3
伊佐地区 計	4	54	21	133.3	347.1	352.5	6	81	32	100.0	146.9	147.3
湧水町	0	0	0	-	-	-	1	10	4	33.3	25.9	25.8
栗野地区 計	0	0	0	-	-	-	1	10	4	33.3	25.9	25.8
霧島市	5	120	47	62.5	75.4	75.6	29	2,151	859	145.0	99.3	143.8
始良市	4	62	24	66.7	53.9	53.7	7	91	36	100.0	47.1	46.8
加治木地区 計	9	183	72	64.3	66.3	66.3	36	2,243	895	133.3	95.0	132.7
曾於市	10	112	44	333.3	277.6	278.8	18	168	66	600.0	415.9	416.9
志布志市	1	9	3	50.0	78.9	79.2	1	9	3	50.0	78.9	79.2
大崎町	0	0	0	-	-	-	2	65	26	40.0	97.2	97.2
曾於地区 計	11	122	48	110.0	102.2	101.8	21	243	96	210.0	203.5	203.0
鹿屋市	10	110	43	166.7	131.3	129.8	27	285	113	675.0	384.2	381.5
垂水市	6	159	63	600.0	794.2	792.5	7	172	68	700.0	860.9	858.8
肝付町	3	55	18	<	<	<	5	384	149	500.0	<	<
鹿屋地区 計	19	324	125	271.4	312.0	302.2	39	842	331	650.0	774.6	764.8
錦江町	1	18	7	33.3	28.3	28.4	2	83	33	66.7	126.4	126.7
南大隅町	2	31	12	200.0	216.1	216.0	2	31	12	200.0	216.1	216.0



大型工事明細一覧

(請負金額 対象額 : 300 百万円以上)  
平成 29 年 5 月分  
(百万円)

発注者名	工事名称	請負総額	対象額	着工日 完成日	工事場所
九州地整	平成29年度志布志港(若浜地区)防波堤(沖)築造工事		341	29. 5. 29 30. 2. 28	鹿児島県 志布志市
鹿児島大学	鹿児島大学(桜ヶ丘)病棟・診療棟(B棟)新営その他機械設備(衛生)工事	783	664	27. 3. 2 29. 9. 29	鹿児島県 鹿児島市
鹿児島県	道路整備(交付金)工事(湯之元第1トンネル)	546	383	28. 10. 12 29. 8. 7	鹿児島県 薩摩川内市
鹿児島県	道路整備(交付金)工事(宮古崎トンネル)	4,889	589	29. 3. 7 32. 6. 18	鹿児島県 大和村
指宿市	指宿総合体育館大規模改修工事(建築)		707	29. 3. 21 29. 12. 26	鹿児島県 指宿市
奄美市	平田浄水場更新事業	2,700	1,479	26. 8. 1 30. 3. 16	鹿児島県 奄美市
瀬戸内町	休憩施設(交付金)建設工事(1工区)		402	29. 5. 15 30. 3. 30	鹿児島県 瀬戸内町



## ◇公共工事動向の見方・使い方◇

この「公共工事動向」は、公共工事の前払金保証を集計した業務統計です。公共工事の約7割をカバーし、他の統計と比較しても速報性に優れているため、公共工事の発注動態をとらえる統計として各発注機関、報道機関等にご利用いただいております。

また、建設業界の金融動向の一端をとらえたものとしても各関係機関にご利用いただいております。

### ①公共工事の範囲

公共工事の前払金保証事業に関する法律第2条第1項にいう公共工事

具体的には、

国、独立行政法人、地方公共団体、その他の公共団体の発注する土木建築に関する工事又は測量（国土交通大臣の指定する工事又は測量を含む）

### ②集計結果の公表時期

月末の集計結果を翌月の中旬に発表

### ③公共工事のカバレッジ

約70%

### ④利用上の注意

- ・ 契約変更により請負金額に増減額があっても、前払金に影響がない場合には、増減額相当分は計上しておりません。
- ・ 継続工事等年度区分工事においては、前払金に対応する当該年度請負金額相当額を計上しております。
- ・ 請負契約締結日と保証契約締結日との間には、若干のタイムラグ（概ね半月以内）があります。

### ⑤参考

弊社ホームページには、下記の内容を掲載しております。（<http://www.wjcs.net/>）

#### \*公共工事動向\*

鹿児島県以外に西日本版を、掲載しております。

年に1回、全国の公共工事動向「図で見る公共工事の動き」を、掲載しております。

#### \*建設業景況調査結果\*

3月、6月、9月、12月の四半期毎に実施の「建設企業の景気等に関するアンケート調査」の結果を、掲載しております。