

鹿児島県内の公共工事動向 (平成29年7月)

公共工事前払金保証統計より

- ・全般の状況
- ・発注者別の状況
- ・資本金別の状況
- ・工種別の状況
- ・地区別の状況
- ・発注者別保証実績表

西日本建設業保証株式会社 鹿児島支店
鹿児島市鴨池新町6番10号 TEL:099-257-2722

鹿児島県内の公共工事動向(29年7月分)

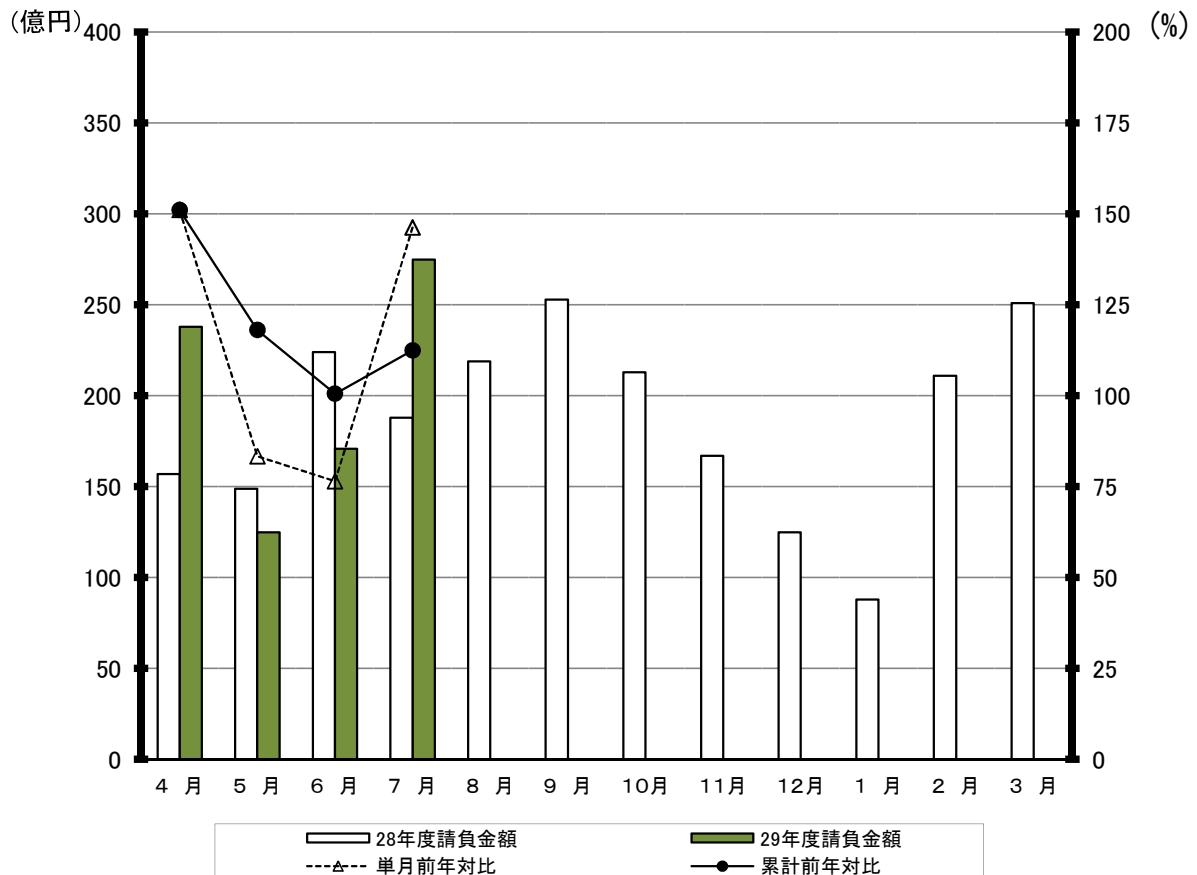
西日本建設業保証株式会社
鹿児島支店

1. 全般の状況

(単位:百万円, %)

	7 月				累 計			
	件 数	前年対比	請負金額	前年対比	件 数	前年対比	請負金額	前年対比
29年度	719	101.4	27,520	146.3	1,922	107.6	81,014	112.5
28年度	709	95.9	18,810	84.3	1,786	106.4	71,995	108.3
27年度	739	101.5	22,311	87.8	1,679	89.4	66,474	84.4
26年度	728	99.0	25,424	123.0	1,878	95.0	78,801	109.2
25年度	735	104.6	20,678	100.7	1,977	131.4	72,174	137.4

月別請負金額の推移、単月・累計の前年対比

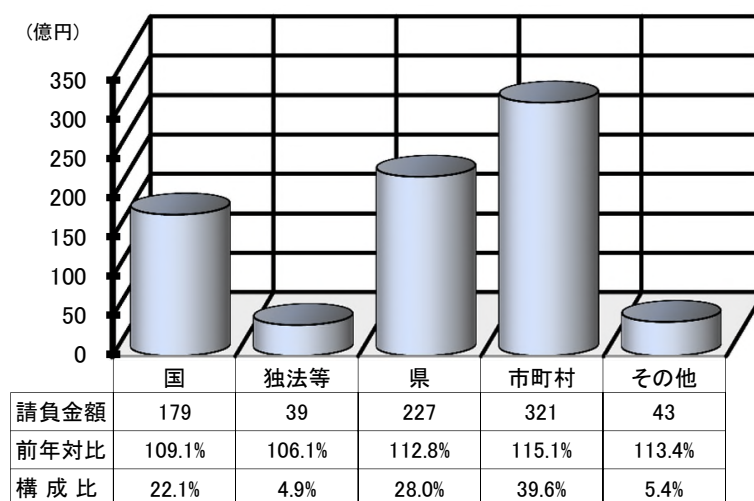


2. 発注者別の状況

(単位:百万円, %)

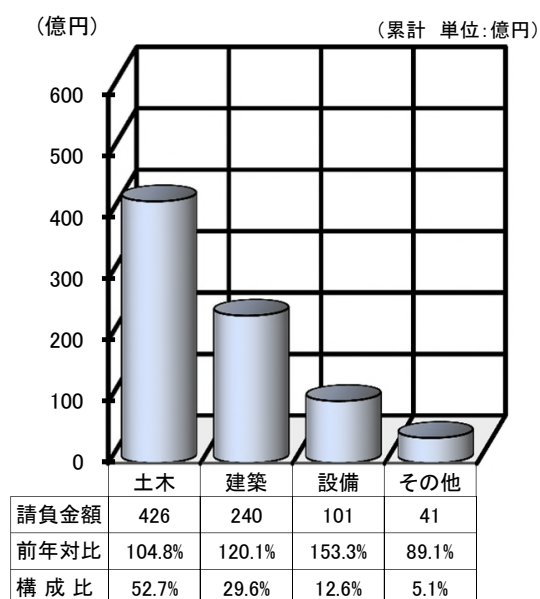
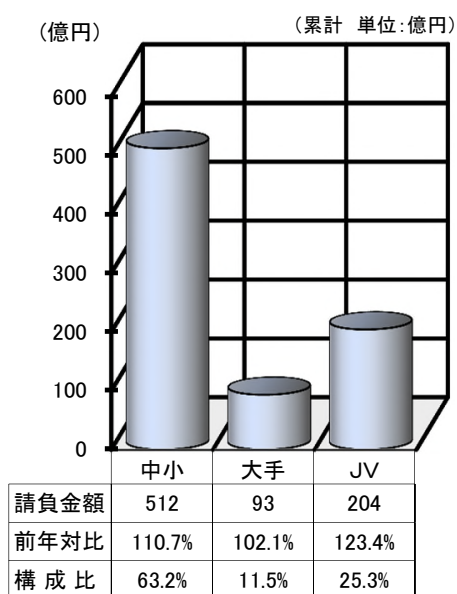
	7月		累計	
	請負金額	前年対比	請負金額	前年対比
国	10,704	294.9	17,933	109.1
独立行政法人等	39	63.8	3,923	106.1
県	6,981	89.1	22,718	112.8
市町村	9,205	130.3	32,105	115.1
その他	590	272.3	4,334	113.4
合計	27,520	146.3	81,014	112.5

(累計 単位:億円)



3. 資本金別の状況(累計)

4. 工種別の状況(累計)



5. 地区別の状況(累計)

(累計 単位:百万円, %)

地区	請負金額	前年対比	発注者	請負金額	前年対比	地区	請負金額	前年対比	発注者	請負金額	前年対比	
鹿児島地区	17,376	119.0	国	2,279	99.5	栗野地区	270	36.0	国	84	77.3	
			独法等	3,660	112.2				独法等	0	—	
			県	2,674	120.7				県	78	62.7	
			市町村	8,461	125.9				市町村	107	75.6	
			その他	301	267.5				その他	0	—	
指宿地区	3,512	92.8	国	120	76.1	加治木地区	6,209	84.7	国	299	29.2	
			独法等	0	—				独法等	201	326.2	
			県	273	105.7				県	1,834	92.3	
			市町村	1,911	194.4				市町村	3,868	91.8	
			その他	1,207	50.7				その他	4	12.6	
加世田地区	3,587	92.4	国	86	102.0	曾於地区	5,281	119.9	国	2,225	91.1	
			独法等	0	—				独法等	0	—	
			県	1,248	67.0				県	2,229	209.2	
			市町村	2,138	120.1				市町村	813	90.8	
			その他	114	74.3				その他	12	<	
日置地区	2,815	86.1	国	0	—	鹿屋地区	10,645	162.3	国	3,024	136.3	
			独法等	0	—				独法等	0	—	
			県	422	61.8				県	4,257	165.2	
			市町村	2,393	97.2				市町村	2,763	256.2	
			その他	0	—				その他	599	87.5	
川内地区	2,701	159.2	国	717	208.7	大根占地区	1,485	228.5	国	204	2,210.5	
			独法等	0	—				独法等	0	—	
			県	1,511	198.3				県	570	173.6	
			市町村	471	89.3				市町村	625	211.8	
			その他	0	—				その他	85	502.3	
宮之城地区	4,399	93.5	国	3,194	73.8	熊毛地区	2,625	116.2	国	89	49.5	
			独法等	0	—				独法等	60	<	
			県	929	406.1				県	1,769	123.5	
			市町村	200	154.8				市町村	675	119.7	
			その他	74	396.9				その他	30	36.7	
出水地区	3,876	58.9	国	910	47.6	大島地区	15,276	140.2	国	4,347	397.0	
			独法等	0	—				独法等	0	—	
			県	704	34.3				県	4,106	95.8	
			市町村	2,002	76.8				市町村	5,212	97.8	
			その他	258	<				その他	1,609	873.6	
伊佐地区	954	151.7	国	349	232.2							
			独法等	0	—							
			県	109	41.6							
			市町村	459	284.3							
			その他	35	66.7							

※各地区は、工事場所により区分しております。

鹿児島地区：鹿児島市、三島村、十島村
 指宿地区：指宿市
 加世田地区：枕崎市、南さつま市、南九州市
 日置地区：日置市、いちき串木野市
 川内地区：薩摩川内市
 宮之城地区：さつま町
 出水地区：阿久根市、出水市、長島町
 伊佐地区：伊佐市

栗野地区：湧水町
 加治木地区：霧島市、始良市
 曾於地区：曾於市、志布志市、大崎町
 鹿屋地区：鹿屋市、垂水市、東串良町、肝付町
 大根占地区：錦江町、南大隅町
 熊毛地区：西之表市、中種子町、南種子町、屋久島町
 大島地区：奄美市、瀬戸内町、喜界町、徳之島町、天城町、伊仙町、和泊町、知名町、与論町、龍郷町、大和村、宇検村

発注者別前払金保証実績表

平成29年 7月分

鹿児島

(件、百万円、%)

発注者	当 月			前年対比(当月)			累 計			前年対比(累計)		
	件 数	請負額	保証額	件 数	請負額	保証額	件 数	請負額	保証額	件 数	請負額	保証額
九州地方整備局	16	4,957	1,980	69.6	278.7	267.9	61	10,089	4,017	70.9	79.1	78.8
国土交通省大臣官房	0	0	0	-	-	-	0	0	14	-	-	<
航空局	0	0	0	-	-	-	1	45	18	25.0	6.6	6.7
九州農政局	4	133	47	100.0	24.4	21.8	19	607	217	79.2	36.2	32.7
九州森林管理局	6	530	210	54.5	107.7	107.1	24	1,595	641	104.3	149.7	151.6
九州防衛局	4	4,925	2,241	133.3	<	<	7	5,391	3,144	233.3	<	<
環境省	1	157	63	<	<	<	2	204	81	<	<	<
国 計	31	10,704	4,542	70.5	294.9	310.0	114	17,933	8,134	80.3	109.1	124.4
西日本高速道路九州	0	0	0	-	-	-	2	289	115	100.0	72.5	136.7
宇宙航空研究開発機構	1	17	6	<	<	<	3	60	24	<	<	<
国立大学法人	1	22	127	<	<	<	5	3,572	1,547	55.6	109.6	118.6
独立行政法人等 計	2	39	133	40.0	63.8	541.8	10	3,923	1,687	66.7	106.1	120.2
本庁	13	882	439	118.2	157.4	196.8	42	3,886	1,720	113.5	189.2	218.0
鹿児島地域振興局	22	412	163	71.0	78.8	79.4	84	1,493	601	84.0	88.2	88.5
南薩地域振興局	26	511	193	65.0	54.4	51.8	74	1,246	493	100.0	68.7	67.7
北薩地域振興局	41	805	351	117.1	123.5	139.4	91	2,092	874	105.8	88.4	88.2
始良・伊佐地域振興局	26	547	235	52.0	58.1	61.8	67	1,710	718	66.3	83.9	87.7
大隅地域振興局	45	822	328	72.6	77.3	81.3	204	6,127	2,463	140.7	237.2	249.6
熊毛支庁	38	881	348	126.7	149.7	137.6	79	1,730	685	127.4	122.1	117.9
大島支庁	80	1,645	646	93.0	83.1	80.4	168	3,383	1,406	94.4	97.1	97.8
教育委員会	15	455	178	136.4	86.7	85.1	26	1,004	426	66.7	40.4	41.6
警察本部	2	16	6	66.7	43.8	43.8	5	42	17	125.0	94.3	94.7
鹿児島県 計	308	6,981	2,892	85.6	89.1	92.3	840	22,718	9,405	101.1	112.8	115.9
都道府県 計	308	6,981	2,892	85.6	89.1	92.3	840	22,718	9,405	101.1	112.8	115.9
鹿児島市	92	2,498	988	137.3	99.8	92.6	199	7,141	2,846	119.9	118.5	116.1
三島村	4	307	121	400.0	<	<	5	312	123	500.0	<	<
十島村	4	175	69	400.0	<	<	10	1,007	258	166.7	146.4	168.5
鹿児島地区 計	100	2,981	1,179	144.9	118.3	109.9	214	8,461	3,228	123.7	125.9	123.8
指宿市	9	99	38	81.8	27.5	27.1	32	1,911	775	118.5	194.4	184.4
指宿地区 計	9	99	38	81.8	27.5	27.1	32	1,911	775	118.5	194.4	184.4

(件、百万円、%)

発注者	当 月			前年対比(当月)			累 計			前年対比(累計)		
	件 数	請負額	保証額	件 数	請負額	保証額	件 数	請負額	保証額	件 数	請負額	保証額
枕崎市	10	70	32	90.9	74.1	86.0	25	185	77	100.0	19.4	20.3
南さつま市	10	400	160	333.3	<	<	32	982	392	145.5	153.6	149.4
南九州市	8	128	51	80.0	88.9	88.5	17	970	387	113.3	528.1	528.5
加世田地区 計	28	600	243	116.7	233.3	238.0	74	2,138	857	119.4	120.1	119.5
日置市	4	41	16	40.0	24.2	24.5	17	248	98	48.6	18.5	18.4
いちき串木野市	10	152	60	83.3	82.9	82.9	35	2,144	873	102.9	191.5	199.6
日置地区 計	14	193	76	63.6	54.6	54.9	52	2,393	971	75.4	97.2	99.8
薩摩川内市	8	79	36	72.7	57.9	69.0	28	471	192	77.8	89.3	80.6
川内地区 計	8	79	36	72.7	57.9	69.0	28	471	192	77.8	89.3	80.6
さつま町	5	102	41	62.5	104.8	105.1	10	200	79	100.0	154.8	155.2
宮之城地区 計	5	102	41	62.5	104.8	105.1	10	200	79	100.0	154.8	155.2
阿久根市	2	17	6	100.0	67.5	67.0	11	1,252	500	183.3	370.2	756.0
出水市	11	199	78	366.7	374.4	371.6	22	520	205	100.0	26.0	25.7
長島町	7	100	39	140.0	185.1	186.9	15	229	90	107.1	86.0	106.9
出水地区 計	20	317	125	200.0	237.8	237.5	48	2,002	796	114.3	76.8	83.8
伊佐市	20	333	128	333.3	583.7	604.2	28	459	178	175.0	284.3	285.1
伊佐地区 計	20	333	128	333.3	583.7	604.2	28	459	178	175.0	284.3	285.1
湧水町	3	61	24	100.0	65.6	65.8	6	107	42	85.7	75.6	74.7
栗野地区 計	3	61	24	100.0	65.6	65.8	6	107	42	85.7	75.6	74.7
霧島市	20	409	162	133.3	63.9	63.7	64	3,271	1,305	152.4	105.3	134.2
始良市	5	49	19	38.5	15.1	15.1	28	597	235	103.7	53.9	53.2
加治木地区 計	25	459	182	89.3	47.3	47.2	92	3,868	1,540	133.3	91.8	108.9
曾於市	5	100	39	45.5	65.4	65.5	33	345	136	126.9	99.5	99.2
志布志市	8	53	21	72.7	21.9	21.8	18	320	126	94.7	74.5	74.0
大崎町	3	49	19	300.0	631.2	631.7	7	147	59	77.8	124.6	124.7
曾於地区 計	16	203	80	69.6	50.3	50.4	58	813	322	107.4	90.8	90.5
鹿屋市	15	643	257	150.0	365.7	414.0	65	1,365	540	209.7	278.4	290.2
垂水市	12	511	217	240.0	218.8	236.2	22	747	311	314.3	277.0	292.5

(件、百万円、%)

発注者	当 月			前年対比(当月)			累 計			前年対比(累計)		
	件 数	請負額	保証額	件 数	請負額	保証額	件 数	請負額	保証額	件 数	請負額	保証額
東串良町	5	116	46	250.0	766.8	784.7	8	165	64	400.0	<	<
肝付町	2	27	11	50.0	14.9	14.8	11	485	189	122.2	160.2	162.3
鹿屋地区 計	34	1,299	531	161.9	212.5	226.8	106	2,763	1,106	216.3	256.2	266.2
錦江町	1	10	10	50.0	23.6	58.8	6	163	71	75.0	118.3	130.3
南大隅町	5	415	166	83.3	364.2	365.5	8	462	184	80.0	293.7	294.5
大根占地区 計	6	426	176	75.0	267.0	278.0	14	625	256	77.8	211.8	217.9
西之表市	4	83	33	200.0	139.1	139.1	5	89	35	100.0	75.8	75.7
中種子町	2	30	11	200.0	206.0	199.8	4	45	17	80.0	49.1	49.3
南種子町	6	169	61	120.0	158.3	154.1	7	176	64	53.8	77.2	73.5
屋久島町	10	323	129	<	<	<	13	363	145	216.7	292.1	292.3
熊毛地区 計	22	606	235	275.0	334.1	338.5	29	675	263	100.0	119.7	119.3
奄美市	13	711	284	130.0	437.3	438.8	25	2,492	542	89.3	120.3	100.9
瀬戸内町	2	44	17	20.0	15.0	15.0	15	818	327	100.0	209.8	210.0
喜界町	5	141	56	62.5	95.6	95.6	10	230	91	58.8	21.0	44.7
徳之島町	6	82	32	600.0	<	<	15	239	94	375.0	608.2	642.2
天城町	0	0	0	-	-	-	8	540	216	114.3	746.6	746.9
伊仙町	0	0	0	-	-	-	11	141	56	275.0	67.6	67.5
和泊町	2	11	4	<	<	56.6	4	78	31	200.0	149.1	109.1
知名町	4	205	85	<	<	<	5	217	90	250.0	35.5	36.8
与論町	6	91	36	<	<	<	10	210	83	<	<	<
龍郷町	10	123	45	333.3	188.3	176.6	18	214	74	94.7	30.3	27.1
宇検村	2	28	8	200.0	503.8	390.9	2	28	8	66.7	218.0	238.9
大島地区 計	50	1,440	571	135.1	198.5	192.5	123	5,212	1,618	117.1	97.8	100.9
市町村 計	360	9,205	3,673	124.6	130.3	127.8	914	32,105	12,229	119.3	115.1	119.8
補助法人その他	2	49	19	200.0	230.0	459.2	6	703	191	150.0	103.4	94.8
日本下水道事業団	2	85	34	<	<	<	3	282	69	150.0	141.8	88.1
地方道路公社	3	84	30	300.0	453.3	410.1	8	174	64	400.0	480.9	444.3
土地開発公社	1	4	1	<	<	<	2	60	24	<	<	<
その他の地方公社	2	45	18	66.7	377.3	519.6	8	222	87	114.3	173.4	175.5
その他の出資法人	3	55	16	100.0	115.5	114.9	7	1,476	582	175.0	<	<
森林組合・連合会	1	6	2	<	<	<	2	18	7	<	<	<
漁業協同組合・連合会	2	126	46	<	<	<	2	126	46	<	<	<

大型工事明細一覧

(請負金額 対象額 : 300 百万円以上)
平成 29 年 7 月分
(百万円)

発注者名	工事名称	請負総額	対象額	着工日 完成日	工事場所
九州地整	鶴田ダム既設減勢工改造工事	10,699	3,138	26.11.28 30.3.30	鹿児島県 さつま町
熊本防衛支局	鹿屋(28)整備格納庫新設建築追加工事		734	29.7.1 31.1.31	鹿児島県 鹿屋市
熊本防衛支局	川内(29)局舎新設等電気工事		337	29.7.1 30.8.31	鹿児島県 薩摩川内市
熊本防衛支局	奄美(28)新駐屯地(瀬戸内B地区)敷地造成工事(その5)		451	29.3.17 29.12.25	鹿児島県 瀬戸内町
熊本防衛支局	奄美(29)隊庁舎等(瀬戸内地区)新設建築工事		3,402	29.6.30 31.2.28	鹿児島県 瀬戸内町

◇公共工事動向の見方・使い方◇

この「公共工事動向」は、公共工事の前払金保証を集計した業務統計です。公共工事の約7割をカバーし、他の統計と比較しても速報性に優れているため、公共工事の発注動態をとらえる統計として各発注機関、報道機関等にご利用いただいております。

また、建設業界の金融動向の一端をとらえたものとしても各関係機関にご利用いただいております。

①公共工事の範囲

公共工事の前払金保証事業に関する法律第2条第1項にいう公共工事

具体的には、

国、独立行政法人、地方公共団体、その他の公共団体の発注する土木建築に関する工事又は測量（国土交通大臣の指定する工事又は測量を含む）

②集計結果の公表時期

月末の集計結果を翌月の中旬に発表

③公共工事のカバレッジ

約70%

④利用上の注意

- ・ 契約変更により請負金額に増減額があっても、前払金に影響がない場合には、増減額相当分は計上しておりません。
- ・ 継続工事等年度区分工事においては、前払金に対応する当該年度請負金額相当額を計上しております。
- ・ 請負契約締結日と保証契約締結日との間には、若干のタイムラグ（概ね半月以内）があります。

⑤参考

弊社ホームページには、下記の内容を掲載しております。（<http://www.wjcs.net/>）

公共工事動向

鹿児島県以外に西日本版を、掲載しております。

年に1回、全国の公共工事動向「図で見る公共工事の動き」を、掲載しております。

建設業景況調査結果

3月、6月、9月、12月の四半期毎に実施の「建設企業の景気等に関するアンケート調査」の結果を、掲載しております。