

鹿児島県内の公共工事動向 (平成29年8月)

公共工事前払金保証統計より

- ・全般の状況
- ・発注者別の状況
- ・資本金別の状況
- ・工種別の状況
- ・地区別の状況
- ・発注者別保証実績表

西日本建設業保証株式会社 鹿児島支店
鹿児島市鴨池新町6番10号 TEL:099-257-2722

鹿児島県内の公共工事動向(29年8月分)

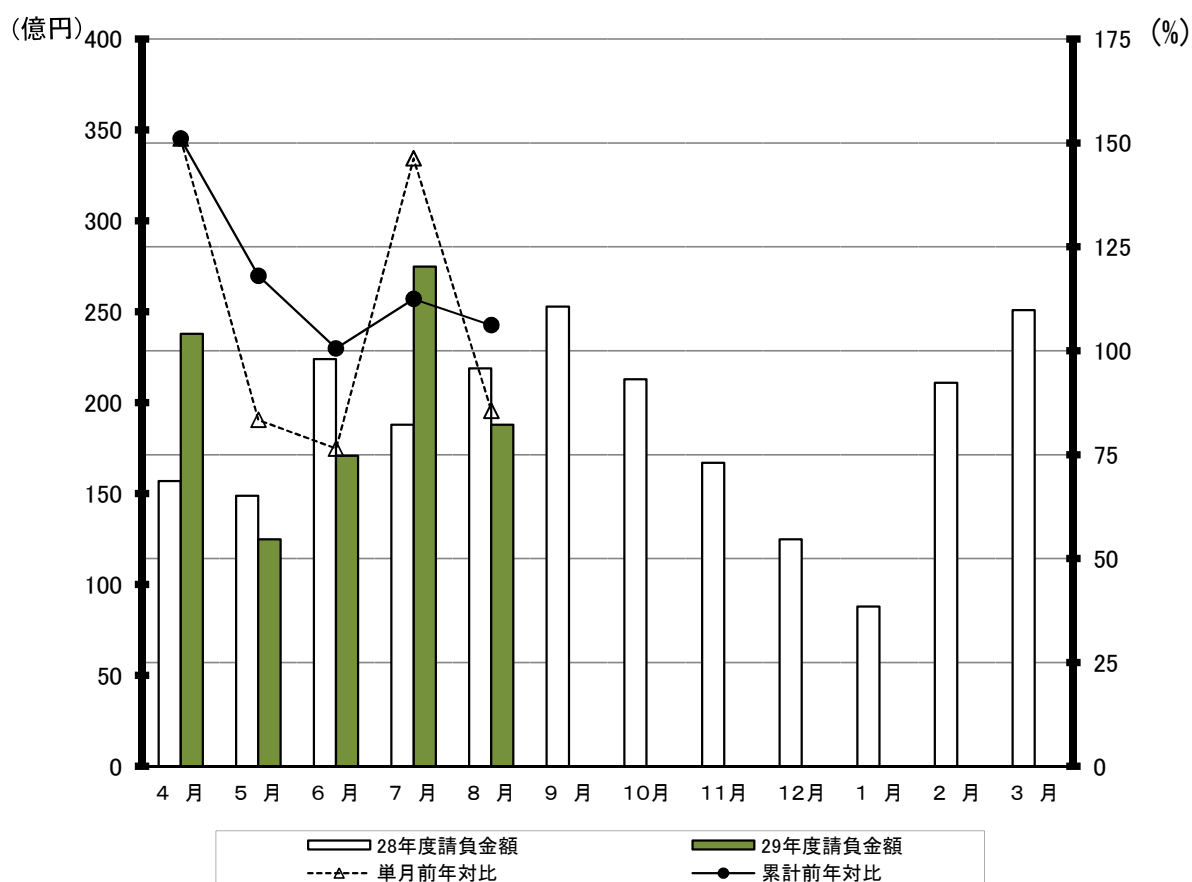
西日本建設業保証株式会社
鹿児島支店

1. 全般の状況

(単位:百万円, %)

	8 月				累 計			
	件 数	前年対比	請負金額	前年対比	件 数	前年対比	請負金額	前年対比
29年度	628	103.5	18,801	85.6	2,550	106.6	99,816	106.2
28年度	607	94.4	21,955	120.1	2,393	103.1	93,951	110.9
27年度	643	102.9	18,274	82.4	2,322	92.8	84,749	83.9
26年度	625	75.1	22,190	78.0	2,503	89.1	100,991	100.4
25年度	832	130.4	28,450	100.5	2,809	131.1	100,624	124.5

月別請負金額の推移、単月・累計の前年対比

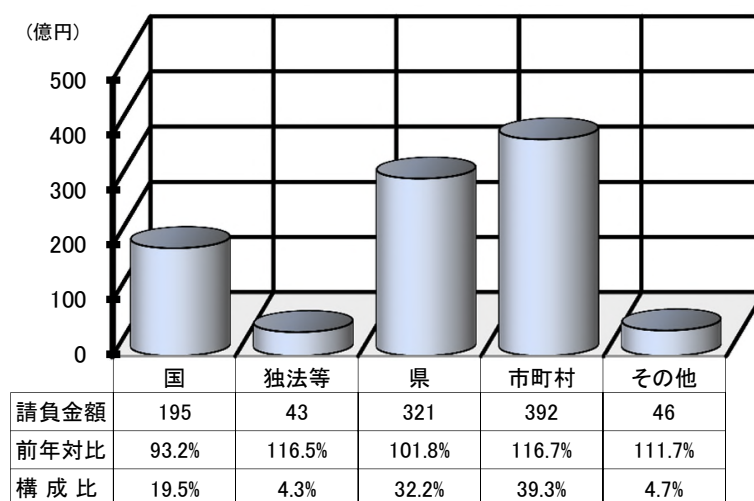


2. 発注者別の状況

(単位:百万円, %)

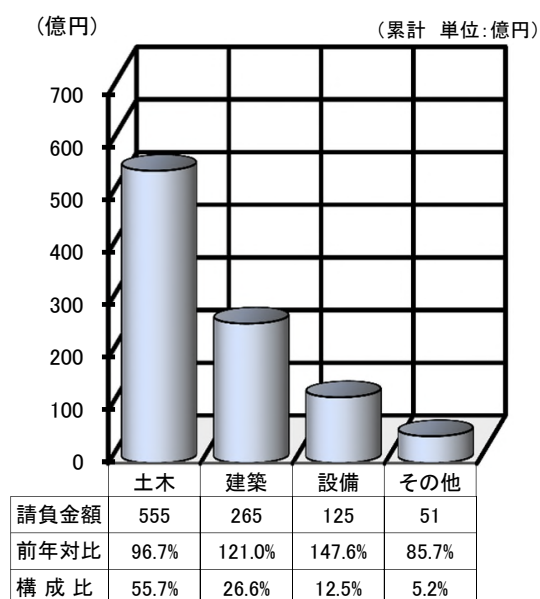
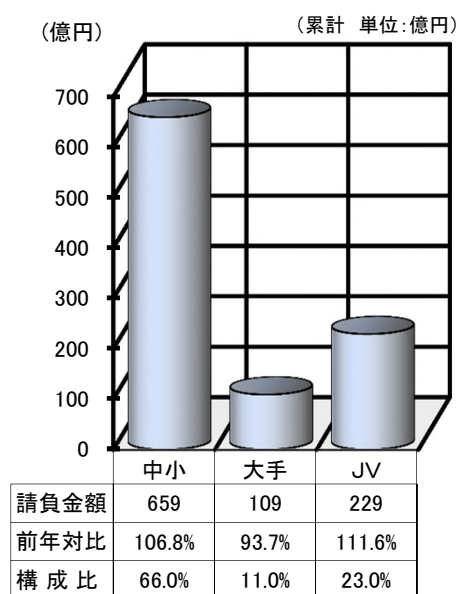
	8 月		累 計	
	請負金額	前年対比	請負金額	前年対比
国	1,572	35.1	19,506	93.2
独立行政法人等	383	<	4,306	116.5
県	9,412	82.3	32,130	101.8
市町村	7,110	124.8	39,215	116.7
その他	323	93.3	4,657	111.7
合 計	18,801	85.6	99,816	106.2

(累計 単位:億円)



3. 資本金別の状況(累計)

4. 工種別の状況(累計)



5. 地区別の状況(累計)

(累計 単位:百万円, %)

地区	請負金額	前年対比	発注者	請負金額	前年対比	地区	請負金額	前年対比	発注者	請負金額	前年対比	
鹿児島地区	22,093	118.5	国	2,842	90.4	栗野地区	382	46.8	国	84	77.3	
			独法等	3,671	112.6				独法等	0	—	
			県	4,444	119.1				県	181	101.7	
			市町村	10,819	130.7				市町村	117	82.7	
			その他	314	135.5				その他	0	—	
指宿地区	3,711	92.4	国	165	104.6	加治木地区	7,368	82.1	国	347	24.6	
			独法等	0	—				独法等	201	326.2	
			県	326	85.6				県	2,337	84.0	
			市町村	1,997	183.0				市町村	4,476	95.6	
			その他	1,222	51.3				その他	4	12.6	
加世田地区	5,036	98.0	国	153	181.8	曾於地区	6,266	101.6	国	2,476	84.7	
			独法等	0	—				独法等	19	<	
			県	1,887	69.7				県	2,848	149.4	
			市町村	2,794	129.0				市町村	911	70.0	
			その他	200	111.2				その他	12	34.9	
日置地区	3,521	90.6	国	0	—	鹿屋地区	12,184	153.2	国	3,163	118.6	
			独法等	0	—				独法等	264	<	
			県	835	87.9				県	4,834	160.9	
			市町村	2,649	95.4				市町村	3,192	203.4	
			その他	36	114.8				その他	728	102.3	
川内地区	3,814	129.6	国	834	146.3	大根占地区	1,667	83.4	国	212	2,295.9	
			独法等	0	—				独法等	0	—	
			県	1,855	125.2				県	634	43.2	
			市町村	1,124	135.8				市町村	734	146.0	
			その他	0	—				その他	85	502.3	
宮之城地区	4,533	85.9	国	3,228	70.3	熊毛地区	3,747	109.6	国	89	49.5	
			独法等	0	—				独法等	150	<	
			県	1,005	209.5				県	2,392	100.4	
			市町村	224	119.6				市町村	1,085	143.5	
			その他	74	396.9				その他	30	31.0	
出水地区	4,878	57.8	国	1,073	33.4	大島地区	19,610	127.6	国	4,485	284.1	
			独法等	0	—				独法等	0	—	
			県	1,073	48.7				県	7,354	96.7	
			市町村	2,473	81.7				市町村	6,117	101.9	
			その他	258	<				その他	1,652	896.7	
伊佐地区	1,000	111.8	国	349	232.2							
			独法等	0	—							
			県	118	38.4							
			市町村	497	181.4							
			その他	35	22.1							

※各地区は、工事場所により区分しております。

鹿児島地区：鹿児島市、三島村、十島村
 指宿地区：指宿市
 加世田地区：枕崎市、南さつま市、南九州市
 日置地区：日置市、いちき串木野市
 川内地区：薩摩川内市
 宮之城地区：さつま町
 出水地区：阿久根市、出水市、長島町
 伊佐地区：伊佐市

栗野地区：湧水町
 加治木地区：霧島市、始良市
 曾於地区：曾於市、志布志市、大崎町
 鹿屋地区：鹿屋市、垂水市、東串良町、肝付町
 大根占地区：錦江町、南大隅町
 熊毛地区：西之表市、中種子町、南種子町、屋久島町
 大島地区：奄美市、瀬戸内町、喜界町、徳之島町、天城町、伊仙町、和泊町、知名町、与論町、龍郷町、大和村、宇検村

発注者別前払金保証実績表

平成29年 8月分

鹿児島

(件、百万円、%)

発注者	当 月			前年対比(当月)			累 計			前年対比(累計)		
	件 数	請負額	保証額	件 数	請負額	保証額	件 数	請負額	保証額	件 数	請負額	保証額
九州地方整備局	14	939	350	46.7	26.4	25.1	75	11,029	4,367	64.7	67.6	67.3
国土交通省大臣官房	0	0	0	-	-	-	0	0	14	-	-	<
航空局	0	0	0	-	-	-	1	45	18	20.0	5.0	5.1
九州農政局	4	180	70	40.0	48.4	52.7	23	787	287	67.6	38.4	36.0
農林水産省その他	1	7	2	<	<	<	1	7	2	<	<	<
九州森林管理局	4	53	19	400.0	147.9	133.8	28	1,649	660	116.7	149.6	151.0
九州防衛局	4	390	169	100.0	146.0	609.4	11	5,782	3,313	157.1	<	<
環境省	0	0	0	-	-	-	2	204	81	<	<	<
国 計	27	1,572	611	57.4	35.1	36.6	141	19,506	8,746	74.6	93.2	106.5
西日本高速道路九州	1	19	7	<	<	<	3	308	123	150.0	77.3	145.7
宇宙航空研究開発機構	3	109	43	<	<	<	6	169	67	<	<	<
国立大学法人	3	255	102	<	<	<	8	3,828	1,649	88.9	117.4	126.4
独立行政法人等 計	7	383	153	<	<	<	17	4,306	1,840	113.3	116.5	131.1
本庁	23	1,764	700	127.8	141.0	141.2	65	5,651	2,420	118.2	170.9	188.4
鹿児島地域振興局	40	760	314	153.8	184.0	186.6	124	2,254	915	98.4	107.0	108.0
南薩地域振興局	15	582	245	62.5	64.1	61.5	89	1,829	739	90.8	67.2	65.5
北薩地域振興局	35	773	306	89.7	70.3	66.7	126	2,865	1,180	100.8	82.7	81.4
始良・伊佐地域振興局	23	614	271	127.8	72.3	81.4	90	2,325	989	75.6	80.5	85.9
大隅地域振興局	47	1,099	461	90.4	45.9	47.3	251	7,226	2,925	127.4	145.2	149.0
熊毛支庁	23	623	245	100.0	65.5	64.4	102	2,353	931	120.0	99.4	96.7
大島支庁	69	3,097	1,289	103.0	93.5	94.1	237	6,481	2,695	96.7	95.3	96.0
教育委員会	5	78	115	500.0	49.8	184.3	31	1,082	541	77.5	41.0	49.8
警察本部	2	17	6	50.0	19.5	19.3	7	59	23	87.5	44.7	44.7
鹿児島県 計	282	9,412	3,957	103.7	82.3	84.5	1,122	32,130	13,363	101.7	101.8	104.4
都道府県 計	282	9,412	3,957	103.7	82.3	84.5	1,122	32,130	13,363	101.7	101.8	104.4
鹿児島市	56	2,114	841	94.9	169.7	137.7	255	9,255	3,688	113.3	127.3	120.4
三島村	1	63	25	50.0	29.6	29.5	6	376	149	200.0	169.1	168.9
十島村	8	180	71	200.0	190.2	188.2	18	1,187	329	180.0	151.7	172.4
鹿児島地区 計	65	2,358	937	100.0	151.5	127.6	279	10,819	4,166	117.2	130.7	124.7
指宿市	5	86	32	100.0	79.7	76.3	37	1,997	807	115.6	183.0	174.4

(件、百万円、%)

発注者	当 月			前年対比(当月)			累 計			前年対比(累計)		
	件 数	請負額	保証額	件 数	請負額	保証額	件 数	請負額	保証額	件 数	請負額	保証額
指宿地区 計	5	86	32	100.0	79.7	76.3	37	1,997	807	115.6	183.0	174.4
枕崎市	12	125	49	133.3	156.2	156.5	37	311	127	108.8	30.0	30.7
南さつま市	12	459	183	85.7	175.1	175.4	44	1,441	576	122.2	159.8	156.9
南九州市	8	71	28	266.7	167.2	196.0	25	1,042	415	138.9	460.1	474.0
加世田地区 計	32	656	261	123.1	170.3	173.4	106	2,794	1,119	120.5	129.0	128.8
日置市	11	183	73	100.0	146.8	151.4	28	431	172	60.9	29.4	29.4
いちき串木野市	7	73	44	116.7	38.6	56.1	42	2,218	917	105.0	169.3	177.4
日置地区 計	18	256	118	105.9	81.5	92.0	70	2,649	1,090	81.4	95.4	98.8
薩摩川内市	17	652	259	188.9	217.7	197.6	45	1,124	451	100.0	135.8	122.1
川内地区 計	17	652	259	188.9	217.7	197.6	45	1,124	451	100.0	135.8	122.1
さつま町	2	24	9	66.7	41.7	41.7	12	224	89	92.3	119.6	119.8
宮之城地区 計	2	24	9	66.7	41.7	41.7	12	224	89	92.3	119.6	119.8
阿久根市	6	126	50	200.0	230.0	230.6	17	1,379	551	188.9	350.5	625.4
出水市	11	166	65	100.0	115.5	20.5	33	686	270	100.0	32.0	24.2
長島町	15	178	70	100.0	80.6	80.6	30	407	161	103.4	83.5	93.6
出水地区 計	32	471	186	110.3	112.1	43.5	80	2,473	983	112.7	81.7	71.3
伊佐市	3	37	14	75.0	33.2	35.9	31	497	193	155.0	181.4	186.1
伊佐地区 計	3	37	14	75.0	33.2	35.9	31	497	193	155.0	181.4	186.1
湧水町	1	10	4	<	<	<	7	117	46	100.0	82.7	81.9
栗野地区 計	1	10	4	<	<	<	7	117	46	100.0	82.7	81.9
霧島市	12	316	128	92.3	99.5	97.6	76	3,587	1,433	138.2	104.7	129.9
始良市	11	290	115	183.3	198.1	197.9	39	888	350	118.2	70.7	70.1
加治木地区 計	23	607	244	121.1	130.6	128.5	115	4,476	1,784	130.7	95.6	111.2
曾於市	4	28	11	200.0	19.9	19.6	37	373	147	132.1	76.1	75.7
志布志市	5	68	27	55.6	28.0	28.2	23	389	154	82.1	57.6	57.5
大崎町	0	0	0	-	-	-	7	147	59	77.8	109.1	109.1
曾於地区 計	9	97	38	81.8	23.9	23.9	67	911	360	103.1	70.0	69.8

(件、百万円、%)

発注者	当 月			前年対比(当月)			累 計			前年対比(累計)		
	件 数	請負額	保証額	件 数	請負額	保証額	件 数	請負額	保証額	件 数	請負額	保証額
鹿屋市	12	162	62	133.3	55.0	54.2	77	1,528	603	192.5	194.3	199.7
垂水市	7	181	80	233.3	452.8	503.1	29	929	391	290.0	299.7	319.9
東串良町	4	42	16	40.0	52.1	52.8	12	207	81	100.0	214.9	216.5
肝付町	4	41	14	80.0	57.0	51.6	15	527	204	107.1	140.2	140.4
鹿屋地区 計	27	428	174	100.0	87.4	90.7	133	3,192	1,280	175.0	203.4	210.7
錦江町	1	9	3	20.0	10.4	10.8	7	172	75	53.8	76.3	85.2
南大隅町	5	99	39	125.0	83.3	83.2	13	562	224	92.9	202.7	203.0
大根占地区 計	6	109	43	66.7	52.5	53.6	20	734	299	74.1	146.0	150.8
西之表市	0	0	0	-	-	-	5	89	35	71.4	61.9	61.9
中種子町	11	217	80	183.3	186.7	182.5	15	262	98	136.4	125.6	122.2
南種子町	3	94	37	150.0	238.5	302.2	10	270	101	66.7	101.0	102.0
屋久島町	3	97	39	300.0	<	<	16	461	184	228.6	345.1	345.2
熊毛地区 計	17	409	156	154.5	213.6	222.3	46	1,085	420	115.0	143.5	144.3
奄美市	7	91	36	175.0	286.9	301.8	32	2,583	579	100.0	122.8	105.3
瀬戸内町	7	112	44	77.8	71.9	71.6	22	931	372	91.7	170.2	170.3
喜界町	9	273	109	225.0	260.9	261.1	19	503	201	90.5	41.9	81.2
徳之島町	10	154	61	200.0	293.7	294.4	25	394	156	277.8	428.3	438.3
天城町	1	6	2	14.3	6.5	6.5	9	547	218	64.3	317.4	317.6
伊仙町	0	0	0	-	-	-	11	141	56	275.0	67.6	67.5
和泊町	1	6	2	33.3	33.4	35.6	5	85	33	100.0	117.5	94.2
知名町	6	160	63	600.0	<	<	11	377	153	366.7	61.2	62.4
与論町	2	46	18	40.0	27.2	27.4	12	256	102	240.0	150.8	152.3
龍郷町	0	0	0	-	-	-	18	214	74	81.8	29.0	25.8
大和村	4	43	17	400.0	961.5	<	4	43	17	80.0	64.9	68.3
宇検村	2	10	3	<	<	<	4	38	12	133.3	293.7	347.2
大島地区 計	49	904	360	116.7	133.5	134.5	172	6,117	1,978	117.0	101.9	105.7
市町村 計	306	7,110	2,842	110.5	124.8	107.5	1,220	39,215	15,072	117.0	116.7	117.3
補助法人その他	1	129	51	<	<	<	7	832	243	175.0	122.4	120.6
日本下水道事業団	2	122	49	<	<	<	5	405	118	250.0	203.4	150.1
地方道路公社	1	13	5	25.0	25.3	26.3	9	187	69	150.0	213.0	202.9
土地開発公社	0	0	0	-	-	-	2	60	24	<	<	<
その他の地方公社	1	42	17	50.0	47.0	47.0	9	265	104	100.0	121.2	121.5

(件, 百万円, %)

発注者	当 月			前年対比(当月)			累 計			前年対比(累計)		
	件 数	請負額	保証額	件 数	請負額	保証額	件 数	請負額	保証額	件 数	請負額	保証額
その他の出資法人	1	15	4	100.0	46.7	46.6	8	1,491	587	160.0	<	<
森林組合・連合会	0	0	0	-	-	-	2	18	7	<	<	<
漁業協同組合・連合会	0	0	0	-	-	-	2	126	46	200.0	834.9	775.0
その他の事務組合	0	0	0	-	-	-	6	1,269	507	100.0	54.4	54.4
その他の公共的団体 計	6	323	127	54.5	93.3	95.0	50	4,657	1,708	116.3	111.7	108.0
合 計	628	18,801	7,692	103.5	85.6	84.3	2,550	99,816	40,731	106.6	106.2	110.5

大型工事明細一覧

(請負金額 対象額 : 300 百万円以上)
平成 29 年 8 月分
(百万円)

発注者名	工事名称	請負総額	対象額	着工日 完成日	工事場所
熊本防衛支局	鹿屋（29）整備格納庫新設機械工事		307	29. 6. 16 31. 1. 31	鹿児島県 鹿児島市
鹿児島県	鴨池陸上競技場電光掲示盤改修電気工事		426	29. 7. 12 30. 2. 15	鹿児島県 鹿児島市
鹿児島県	鹿児島港（中央港区）クルーズターミナル新築工事（建築）		446	29. 7. 6 30. 2. 28	鹿児島県 鹿児島市
鹿児島県	湾港改修工事（1工区）		431	29. 8. 10 30. 3. 23	鹿児島県 喜界町
鹿児島県	亀徳港改修工事（2工区）		340	29. 8. 10 30. 3. 23	鹿児島県 徳之島町
鹿児島県	亀徳港改修工事（1工区）		424	29. 8. 10 30. 3. 23	鹿児島県 徳之島町
鹿児島県	和泊港改修工事（4工区）		416	29. 8. 10 30. 3. 23	鹿児島県 和泊町

◇公共工事動向の見方・使い方◇

この「公共工事動向」は、公共工事の前払金保証を集計した業務統計です。公共工事の約7割をカバーし、他の統計と比較しても速報性に優れているため、公共工事の発注動態をとらえる統計として各発注機関、報道機関等にご利用いただいております。

また、建設業界の金融動向の一端をとらえたものとしても各関係機関にご利用いただいております。

①公共工事の範囲

公共工事の前払金保証事業に関する法律第2条第1項にいう公共工事

具体的には、

国、独立行政法人、地方公共団体、その他の公共団体の発注する土木建築に関する工事又は測量（国土交通大臣の指定する工事又は測量を含む）

②集計結果の公表時期

月末の集計結果を翌月の中旬に発表

③公共工事のカバレッジ

約70%

④利用上の注意

- ・ 契約変更により請負金額に増減額があっても、前払金に影響がない場合には、増減額相当分は計上しておりません。
- ・ 継続工事等年度区分工事においては、前払金に対応する当該年度請負金額相当額を計上しております。
- ・ 請負契約締結日と保証契約締結日との間には、若干のタイムラグ（概ね半月以内）があります。

⑤参考

弊社ホームページには、下記の内容を掲載しております。（<http://www.wjcs.net/>）

公共工事動向

鹿児島県以外に西日本版を、掲載しております。

年に1回、全国の公共工事動向「図で見る公共工事の動き」を、掲載しております。

建設業景況調査結果

3月、6月、9月、12月の四半期毎に実施の「建設企業の景気等に関するアンケート調査」の結果を、掲載しております。