

鹿児島県内の公共工事動向 (平成30年6月)

公共工事前払金保証統計より

- ・全般の状況
- ・発注者別の状況
- ・資本金別の状況
- ・工種別の状況
- ・地区別の状況
- ・発注者別保証実績表

西日本建設業保証株式会社 鹿児島支店
鹿児島市鴨池新町6番10号 TEL:099-257-2722

鹿児島県内の公共工事動向(平成30年6月分)

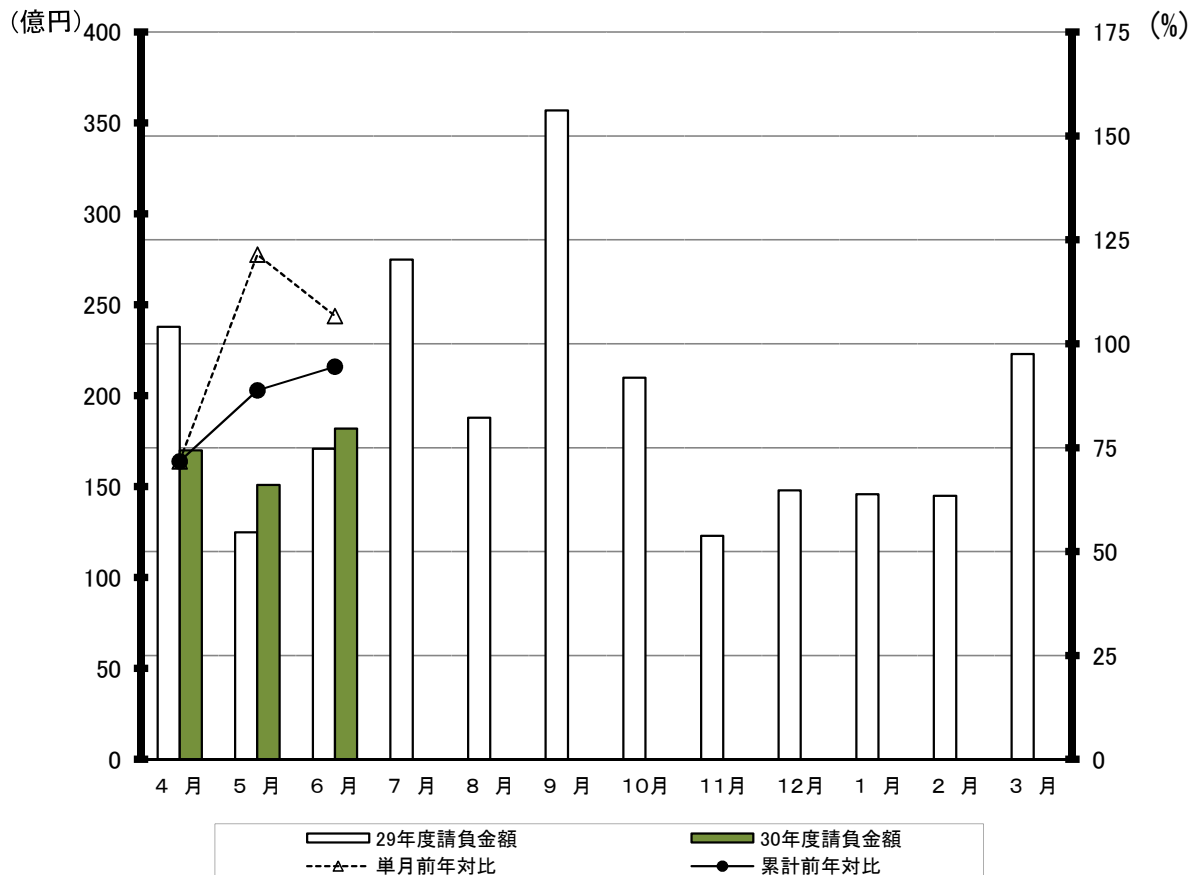
西日本建設業保証株式会社
鹿児島支店

1. 全般の状況

(単位:百万円, %)

	6 月				累 計			
	件 数	前年対比	請負金額	前年対比	件 数	前年対比	請負金額	前年対比
30年度	525	94.4	18,285	106.7	1,158	96.3	50,574	94.5
29年度	556	89.0	17,144	76.5	1,203	111.7	53,494	100.6
28年度	625	133.0	22,418	128.1	1,077	114.6	53,184	120.4
27年度	470	90.7	17,502	101.1	940	81.7	44,163	82.7
26年度	518	91.2	17,316	84.3	1,150	92.6	53,376	103.7

月別請負金額の推移、単月・累計の前年対比

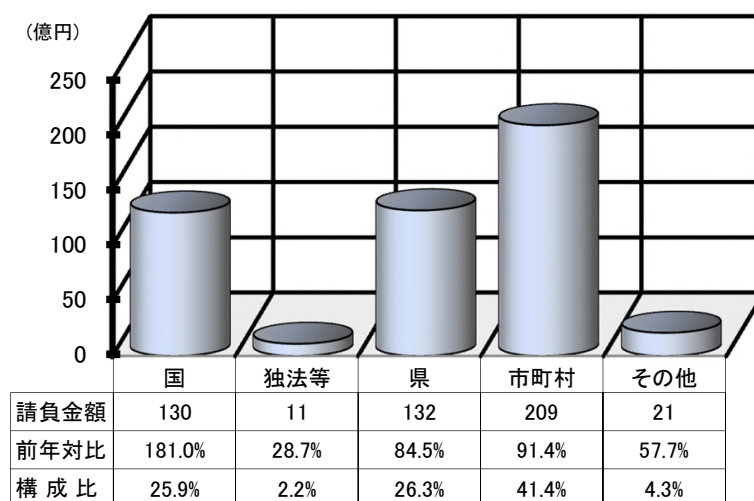


2. 発注者別の状況

(単位:百万円, %)

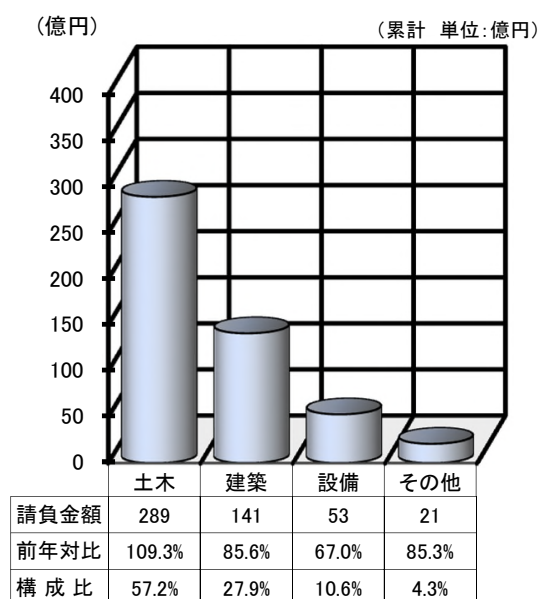
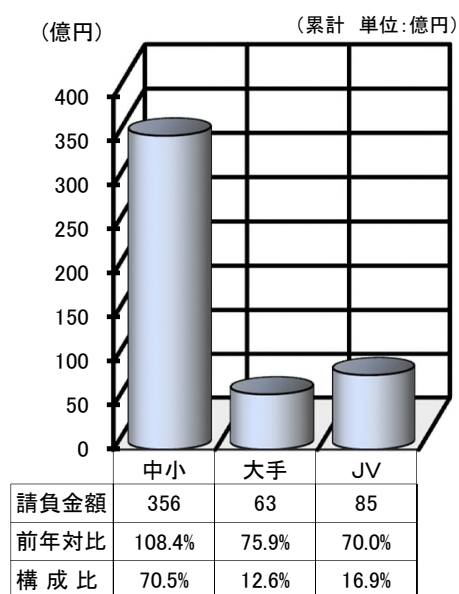
	6 月		累 計	
	請負金額	前年対比	請負金額	前年対比
国	3,495	99.2	13,088	181.0
独立行政法人等	187	220.0	1,112	28.7
県	5,560	101.7	13,291	84.5
市町村	8,961	126.2	20,921	91.4
その他	80	8.3	2,159	57.7
合 計	18,285	106.7	50,574	94.5

(累計 単位:億円)



3. 資本金別の状況(累計)

4. 工種別の状況(累計)



5. 地区別の状況(累計)

(累計 単位:百万円, %)

地区	請負金額	前年対比	発注者	請負金額	前年対比	地区	請負金額	前年対比	発注者	請負金額	前年対比	
鹿児島地区	9,164	71.5	国	1,642	105.8	栗野地区	179	102.5	国	44	53.4	
			独法等	946	26.0				独法等	0	—	
			県	1,081	55.8				県	51	112.0	
			市町村	5,222	95.3				市町村	83	184.1	
			その他	271	125.0				その他	0	—	
指宿地区	2,426	72.0	国	396	329.1	加治木地区	2,865	54.2	国	326	109.1	
			独法等	0	—				独法等	187	93.0	
			県	290	124.7				県	993	72.4	
			市町村	1,708	94.3				市町村	1,357	39.8	
			その他	31	2.6				その他	0	—	
加世田地区	2,780	124.4	国	170	197.5	曾於地区	3,621	99.5	国	1,277	88.4	
			独法等	0	—				独法等	0	—	
			県	1,284	237.4				県	1,539	97.9	
			市町村	1,073	69.8				市町村	804	131.8	
			その他	251	360.3				その他	0	—	
日置地区	2,034	80.4	国	21	<	鹿屋地区	4,798	65.1	国	1,510	90.2	
			独法等	0	—				独法等	0	—	
			県	410	123.6				県	929	24.8	
			市町村	1,403	63.8				市町村	2,358	161.0	
			その他	198	<				その他	0	—	
川内地区	2,855	171.6	国	204	66.6	大根占地区	1,535	188.4	国	177	383.0	
			独法等	0	—				独法等	0	—	
			県	1,986	206.0				県	156	29.4	
			市町村	662	169.0				市町村	1,187	595.4	
			その他	0	<				その他	13	37.6	
宮之城地区	1,154	111.4	国	48	86.3	熊毛地区	2,103	194.1	国	73	82.4	
			独法等	0	—				独法等	-21	—	
			県	910	110.2				県	487	55.2	
			市町村	194	200.4				市町村	1,555	2,270.6	
			その他	0	—				その他	7	<	
出水地区	2,916	99.2	国	736	87.5	大島地区	11,711	146.3	国	6,442	2,311.0	
			独法等	0	—				独法等	0	—	
			県	237	82.4				県	2,795	116.0	
			市町村	863	51.2				市町村	2,170	57.5	
			その他	1,079	861.7				その他	303	19.6	
伊佐地区	425	82.1	国	15	4.3							
			独法等	0	—							
			県	135	321.4							
			市町村	274	217.3							
			その他	0	—							

※各地区は、工事場所により区分しております。

鹿児島地区：鹿児島市、三島村、十島村
 指宿地区：指宿市
 加世田地区：枕崎市、南さつま市、南九州市
 日置地区：日置市、いちき串木野市
 川内地区：薩摩川内市
 宮之城地区：さつま町
 出水地区：阿久根市、出水市、長島町
 伊佐地区：伊佐市

栗野地区：湧水町
 加治木地区：霧島市、始良市
 曾於地区：曾於市、志布志市、大崎町
 鹿屋地区：鹿屋市、垂水市、東串良町、肝付町
 大根占地区：錦江町、南大隅町
 熊毛地区：西之表市、中種子町、南種子町、屋久島町
 大島地区：奄美市、瀬戸内町、喜界町、徳之島町、天城町、伊仙町、和泊町、知名町、与論町、龍郷町、大和村、宇検村

発注者別前払金保証実績表

平成30年 6月分

鹿児島

(件、百万円、%)

発注者	当 月			前年対比(当月)			累 計			前年対比(累計)		
	件 数	請負額	保証額	件 数	請負額	保証額	件 数	請負額	保証額	件 数	請負額	保証額
九州地方整備局	6	459	166	46.2	24.5	22.4	47	5,263	2,130	104.4	102.5	104.6
航空局	1	35	14	100.0	77.9	77.6	2	88	35	200.0	194.5	194.1
九州農政局	4	297	119	80.0	106.9	111.9	11	536	199	73.3	113.3	117.5
九州森林管理局	15	761	303	125.0	88.7	86.7	20	1,066	424	111.1	100.1	98.6
九州財務局	1	8	3	<	<	<	1	8	3	<	<	<
九州防衛局	7	1,932	1,677	233.3	414.5	185.8	18	5,947	3,469	600.0	<	384.4
環境省	0	0	0	-	-	-	1	177	35	100.0	383.0	191.5
国 計	34	3,495	2,283	100.0	99.2	107.6	100	13,088	6,299	120.5	181.0	175.4
西日本高速道路九州	2	187	58	<	<	<	3	1,127	433	150.0	389.5	374.4
日本郵政(株)	0	0	0	-	-	-	1	6	2	<	<	<
宇宙航空研究開発機構	0	0	0	-	-	-	-1	-25	-10	-	-	-
その他の独立行政法人	0	0	0	-	-	-	1	4	1	<	<	<
独立行政法人等 計	2	187	58	66.7	220.0	171.3	4	1,112	427	50.0	28.7	27.5
本庁	8	177	65	100.0	31.7	21.5	22	653	254	75.9	21.8	19.9
鹿児島地域振興局	19	356	145	76.0	68.9	72.8	62	1,126	462	100.0	104.3	105.7
南薩地域振興局	18	327	118	81.8	111.9	97.6	49	1,522	586	102.1	207.1	195.7
北薩地域振興局	26	1,711	676	108.3	591.3	557.2	66	3,135	1,234	132.0	243.7	236.1
始良・伊佐地域振興局	22	566	223	129.4	179.3	173.6	60	1,161	482	146.3	99.9	100.0
大隅地域振興局	54	1,027	400	112.5	84.0	80.8	97	2,220	904	61.0	41.9	42.3
熊毛支庁	19	304	116	65.5	43.5	42.5	29	476	181	70.7	56.2	53.7
大島支庁	35	934	379	61.4	86.7	85.5	91	2,733	1,266	103.4	157.2	166.6
教育委員会	1	10	4	11.1	2.2	2.2	6	116	46	54.5	21.1	18.6
鹿児島県その他	1	144	43	<	<	<	1	144	43	<	<	<
鹿児島県 計	203	5,560	2,174	84.2	101.7	95.0	483	13,291	5,462	90.8	84.5	83.9
都道府県 計	203	5,560	2,174	84.2	101.7	95.0	483	13,291	5,462	90.8	84.5	83.9
鹿児島市	69	2,041	808	121.1	278.0	281.2	122	4,876	2,017	114.0	105.0	108.6
十島村	8	345	137	133.3	41.6	73.0	8	345	137	133.3	41.6	73.0
鹿児島地区 計	77	2,387	945	120.3	151.9	197.8	130	5,222	2,155	114.0	95.3	105.2
指宿市	17	1,162	464	100.0	192.6	193.5	31	1,708	689	134.8	94.3	93.7
指宿地区 計	17	1,162	464	100.0	192.6	193.5	31	1,708	689	134.8	94.3	93.7

(件、百万円、%)

発注者	当 月			前年対比(当月)			累 計			前年対比(累計)		
	件 数	請負額	保証額	件 数	請負額	保証額	件 数	請負額	保証額	件 数	請負額	保証額
枕崎市	5	38	15	500.0	576.8	588.5	18	171	67	120.0	149.8	150.7
南さつま市	10	120	48	66.7	37.9	37.8	15	233	121	68.2	40.1	52.4
南九州市	14	570	228	280.0	72.8	72.8	18	669	267	200.0	79.5	79.4
加世田地区 計	29	729	291	138.1	65.8	65.7	51	1,073	456	110.9	69.8	74.4
日置市	4	103	41	100.0	151.4	152.0	23	1,175	469	176.9	568.0	568.6
いちき串木野市	11	136	57	157.1	152.3	161.2	16	227	93	64.0	11.4	11.5
日置地区 計	15	239	98	136.4	151.9	157.2	39	1,403	562	102.6	63.8	62.9
薩摩川内市	12	243	95	133.3	88.9	88.9	33	662	298	165.0	169.0	191.5
川内地区 計	12	243	95	133.3	88.9	88.9	33	662	298	165.0	169.0	191.5
さつま町	8	135	54	400.0	<	<	13	194	77	260.0	200.4	200.7
宮之城地区 計	8	135	54	400.0	<	<	13	194	77	260.0	200.4	200.7
阿久根市	3	142	56	300.0	<	<	4	148	59	44.4	12.0	12.0
出水市	3	23	8	300.0	376.6	359.8	12	160	63	109.1	50.0	50.1
長島町	0	0	0	-	-	-	3	553	50	37.5	429.9	99.6
出水地区 計	6	165	65	150.0	597.7	599.0	19	863	173	67.9	51.2	25.9
伊佐市	5	116	46	250.0	260.8	261.0	9	274	109	112.5	217.3	218.6
伊佐地区 計	5	116	46	250.0	260.8	261.0	9	274	109	112.5	217.3	218.6
湧水町	0	0	0	-	-	-	3	83	32	100.0	184.1	186.2
栗野地区 計	0	0	0	-	-	-	3	83	32	100.0	184.1	186.2
霧島市	13	419	167	86.7	59.1	58.9	28	962	386	63.6	33.6	33.8
始良市	12	259	103	75.0	57.0	57.6	20	395	156	87.0	72.2	72.9
加治木地区 計	25	679	270	80.6	58.3	58.4	48	1,357	543	71.6	39.8	40.0
曾於市	10	177	70	100.0	232.8	235.9	22	335	132	78.6	137.0	137.3
志布志市	5	60	23	55.6	23.4	23.2	8	90	35	80.0	33.7	33.6
大崎町	2	324	129	100.0	980.5	981.1	6	379	151	150.0	386.3	386.4
曾於地区 計	17	562	223	81.0	153.0	154.4	36	804	319	85.7	131.8	132.3
鹿屋市	15	181	82	65.2	41.4	48.3	28	1,186	561	56.0	164.3	197.9
垂水市	8	596	244	266.7	947.0	979.1	12	745	304	120.0	316.7	324.7

(件、百万円、%)

発注者	当 月			前年対比(当月)			累 計			前年対比(累計)		
	件 数	請負額	保証額	件 数	請負額	保証額	件 数	請負額	保証額	件 数	請負額	保証額
東串良町	0	0	0	-	-	-	2	30	12	66.7	63.0	67.6
肝付町	5	380	148	125.0	518.4	508.9	6	395	154	66.7	86.3	86.4
鹿屋地区 計	28	1,157	475	84.8	186.0	195.7	48	2,358	1,032	66.7	161.0	179.8
錦江町	1	17	6	33.3	25.0	25.1	4	1,138	455	80.0	747.3	749.2
南大隅町	2	48	19	200.0	312.2	312.7	2	48	19	66.7	103.1	103.2
大根占地区 計	3	65	26	75.0	78.1	78.3	6	1,187	474	75.0	595.4	596.7
西之表市	1	5	2	100.0	100.9	100.9	2	793	317	200.0	<	<
中種子町	4	132	52	400.0	<	<	4	132	52	200.0	859.2	860.0
南種子町	1	6	2	100.0	115.7	115.6	1	6	2	100.0	92.1	91.9
屋久島町	1	8	3	33.3	20.4	20.1	6	623	249	200.0	<	<
熊毛地区 計	7	153	61	116.7	268.6	269.0	13	1,555	622	185.7	<	<
奄美市	10	360	143	111.1	125.2	125.0	22	649	247	183.3	36.5	95.8
瀬戸内町	2	84	33	28.6	66.4	66.5	7	294	117	53.8	38.1	38.0
喜界町	15	534	212	500.0	838.8	835.2	22	719	286	440.0	811.9	809.4
徳之島町	3	70	26	33.3	45.2	42.8	6	150	58	66.7	95.9	93.5
伊仙町	0	0	0	-	-	-	2	94	37	18.2	66.6	66.8
和泊町	1	67	27	100.0	114.2	114.4	1	67	27	50.0	100.1	100.4
龍郷町	4	40	13	57.1	49.4	50.2	11	151	57	137.5	166.7	193.3
大和村	0	0	0	-	-	-	3	34	13	<	<	<
宇検村	1	5	2	<	<	<	2	8	3	<	<	<
大島地区 計	36	1,163	458	83.7	120.3	120.9	76	2,170	848	104.1	57.5	81.1
市町村 計	285	8,961	3,577	105.6	126.2	134.2	555	20,921	8,398	100.2	91.4	98.2
日本郵便(株)	0	0	0	-	-	-	1	31	12	<	<	<
補助法人その他	0	0	0	-	-	-	1	125	87	25.0	19.2	51.1
日本下水道事業団	0	0	0	-	-	-	0	0	0	-	0.3	-
地方道路公社	0	0	0	-	-	-	2	271	124	40.0	301.9	367.4
その他の地方公社	0	0	0	-	-	-	6	311	124	100.0	175.2	178.3
その他の出資法人	0	0	0	-	-	-	1	20	6	25.0	1.5	1.1
その他の事務組合	1	80	32	100.0	9.4	9.4	5	1,397	558	125.0	122.9	122.9
その他の公共的団体 計	1	80	32	12.5	8.3	9.4	16	2,159	913	61.5	57.7	67.3

(件, 百万円, %)

前年対比 (累計)

発注者	当 月			前年対比 (当月)			累 計			前年対比 (累計)		
	件 数	請負額	保証額	件 数	請負額	保証額	件 数	請負額	保証額	件 数	請負額	保証額
合 計	525	18,285	8,125	94.4	106.7	109.1	1,158	50,574	21,502	96.3	94.5	99.7

大型工事明細一覧

(請負金額 対象額 : 300 百万円以上)
平成 30 年 6 月分
(百万円)

発注者名	工事名称	請負総額	対象額	着工日 完成日	工事場所
熊本防衛支局	奄美(29)整備場B等(奄美地区)新設建築工事		653	29. 9. 6 31. 2. 28	鹿児島県 奄美市
鹿児島県	道路整備(交付金)工事(蘭牟田瀬戸架橋第4橋28— 2工区)	1,756	1,248	28.10.11 31. 1. 28	鹿児島県 薩摩川内市
鹿児島市	鹿児島市新南部清掃工場建設工事	21,060	923	29.12.26 33.12.31	鹿児島県 鹿児島市
大崎町	野方小学校校舎等大規模改造工事		308	30. 6. 8 31. 3. 4	鹿児島県 大崎町

◇公共工事動向の見方・使い方◇

この「公共工事動向」は、公共工事の前払金保証を集計した業務統計です。公共工事の約7割をカバーし、他の統計と比較しても速報性に優れているため、公共工事の発注動態をとらえる統計として各発注機関、報道機関等にご利用いただいております。

また、建設業界の金融動向の一端をとらえたものとしても各関係機関にご利用いただいております。

①公共工事の範囲

公共工事の前払金保証事業に関する法律第2条第1項にいう公共工事

具体的には、

国、独立行政法人、地方公共団体、その他の公共団体の発注する土木建築に関する工事又は測量（国土交通大臣の指定する工事又は測量を含む）

②集計結果の公表時期

月末の集計結果を翌月の中旬に発表

③公共工事のカバレッジ

約70%

④利用上の注意

- ・ 契約変更により請負金額に増減額があっても、前払金に影響がない場合には、増減額相当分は計上しておりません。
- ・ 継続工事等年度区分工事においては、前払金に対応する当該年度請負金額相当額を計上しております。
- ・ 請負契約締結日と保証契約締結日との間には、若干のタイムラグ（概ね半月以内）があります。

⑤参考

弊社ホームページには、下記の内容を掲載しております。（<http://www.wjcs.net/>）

公共工事動向

鹿児島県以外に西日本版を、掲載しております。

年に1回、全国の公共工事動向「図で見る公共工事の動き」を、掲載しております。

建設業景況調査結果

3月、6月、9月、12月の四半期毎に実施の「建設企業の景気等に関するアンケート調査」の結果を、掲載しております。