

鹿児島県内の公共工事動向 (平成30年7月)

公共工事前払金保証統計より

- ・全般の状況
- ・発注者別の状況
- ・資本金別の状況
- ・工種別の状況
- ・地区別の状況
- ・発注者別保証実績表

西日本建設業保証株式会社 鹿児島支店
鹿児島市鴨池新町6番10号 TEL:099-257-2722

鹿児島県内の公共工事動向(平成30年7月分)

西日本建設業保証株式会社
鹿児島支店

(1)7月の状況「件数は増加、請負金額は減少」

平成30年7月の鹿児島県内の公共工事動向を当社の保証取扱からみると、件数は前年同月比7.4%増の772件、請負金額は同3.8%減の264億円となり、件数は増加、請負金額は減少となった。

これを発注者別の請負金額でみると「独立行政法人」、「県」、「その他公共的団体」で増加となったものの、「国」、「市町村」で減少となり、全体としても減少となった。

(2)累計(平成平成30年4月～平成30年7月の状況)

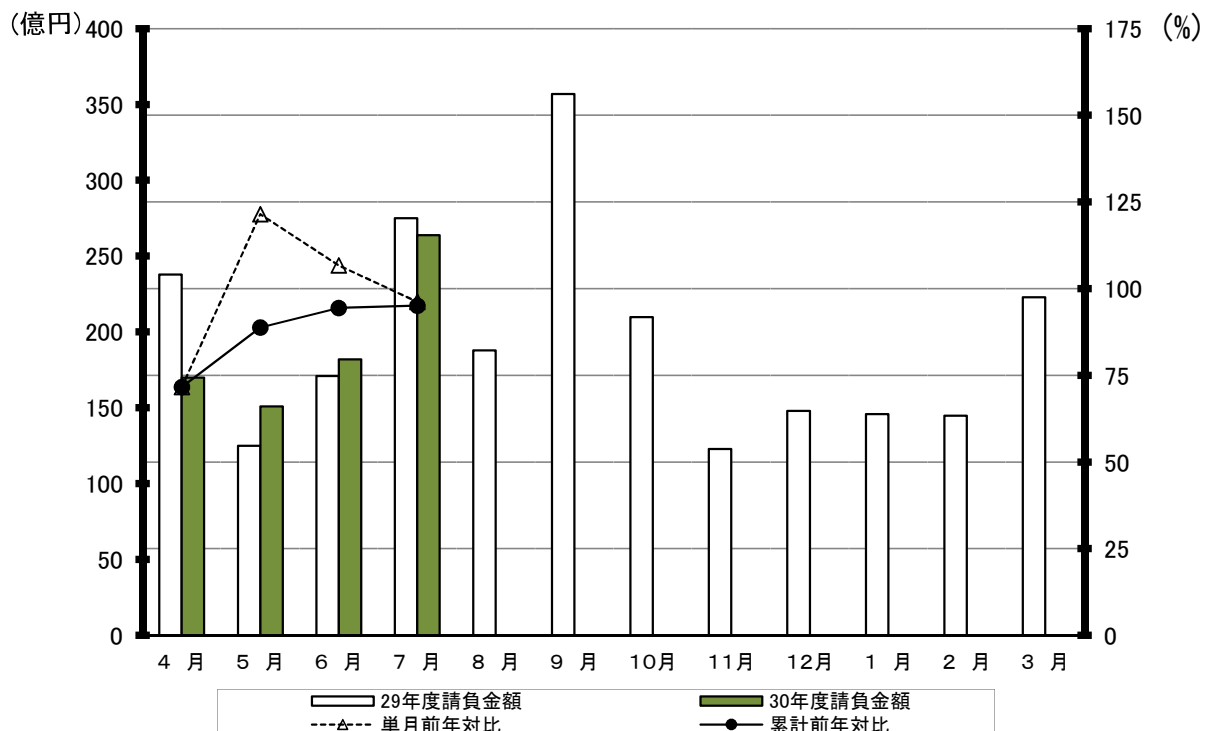
累計では、件数は前年同期比0.4%増の1,930件、請負金額は同4.9%減の770億円となった。

1. 全般の状況

(単位:百万円, %)

	7 月				累 計			
	件 数	前年対比	請負金額	前年対比	件 数	前年対比	請負金額	前年対比
30年度	772	107.4	26,465	96.2	1,930	100.4	77,039	95.1
29年度	719	101.4	27,520	146.3	1,922	107.6	81,014	112.5
28年度	709	95.9	18,810	84.3	1,786	106.4	71,995	108.3
27年度	739	101.5	22,311	87.8	1,679	89.4	66,474	84.4
26年度	728	99.0	25,424	123.0	1,878	95.0	78,801	109.2

月別請負金額の推移、単月・累計の前年対比

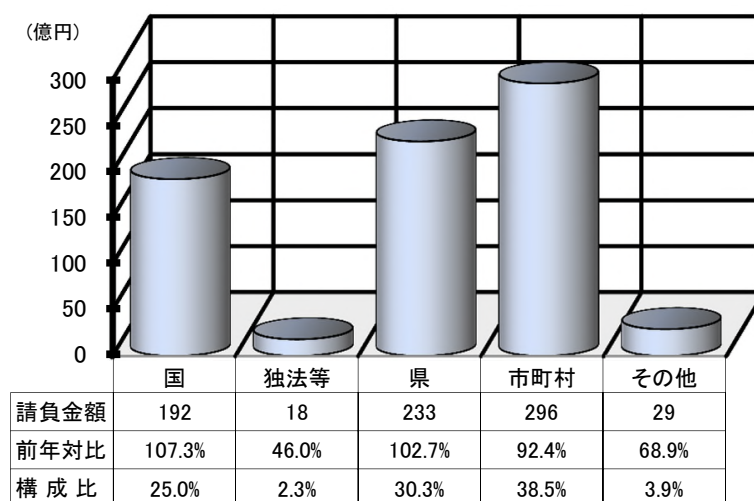


2. 発注者別の状況

(単位:百万円, %)

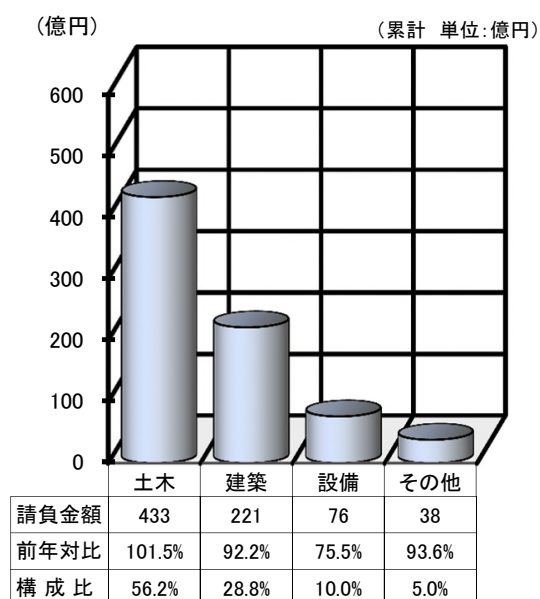
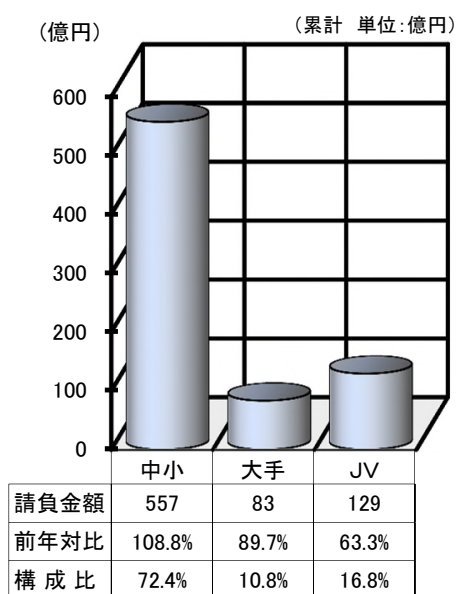
	7 月		累 計	
	請負金額	前年対比	請負金額	前年対比
国	6,148	57.4	19,237	107.3
独立行政法人等	693	1,754.7	1,806	46.0
県	10,047	143.9	23,339	102.7
市 町 村	8,747	95.0	29,669	92.4
そ の 他	828	140.2	2,987	68.9
合 計	26,465	96.2	77,039	95.1

(累計 単位:億円)



3. 資本金別の状況(累計)

4. 工種別の状況(累計)



5. 地区別の状況(累計)

(累計 単位:百万円, %)

地区	請負金額	前年対比	発注者	請負金額	前年対比	地区	請負金額	前年対比	発注者	請負金額	前年対比
鹿児島地区	13,737	79.1	国	2,062	90.5	栗野地区	299	110.8	国	44	53.4
			独法等	1,475	40.3				独法等	0	—
			県	2,218	83.0				県	121	154.2
			市町村	7,674	90.7				市町村	132	123.8
			その他	306	101.7				その他	0	—
指宿地区	2,795	79.6	国	396	329.1	加治木地区	5,117	82.4	国	590	197.3
			独法等	0	—				独法等	308	152.9
			県	495	181.4				県	2,047	111.6
			市町村	1,852	96.9				市町村	2,171	56.1
			その他	51	4.2				その他	0	—
加世田地区	5,650	157.5	国	170	197.5	曾於地区	5,648	106.9	国	1,908	85.7
			独法等	0	—				独法等	0	—
			県	2,321	186.0				県	2,584	115.9
			市町村	2,342	109.6				市町村	1,155	142.0
			その他	816	713.8				その他	0	—
日置地区	3,467	123.2	国	21	<	鹿屋地区	8,510	79.9	国	4,093	135.3
			独法等	0	—				独法等	0	—
			県	1,468	348.0				県	1,443	33.9
			市町村	1,777	74.3				市町村	2,954	106.9
			その他	198	<				その他	19	3.2
川内地区	4,010	148.5	国	590	82.3	大根占地区	1,911	128.7	国	177	87.1
			独法等	42	<				独法等	0	—
			県	2,390	158.2				県	321	56.3
			市町村	985	208.9				市町村	1,363	218.0
			その他	0	<				その他	49	57.4
宮之城地区	1,582	36.0	国	92	2.9	熊毛地区	3,228	123.0	国	99	111.4
			独法等	0	—				独法等	-21	—
			県	1,165	125.4				県	1,300	73.5
			市町村	325	162.7				市町村	1,825	270.3
			その他	0	—				その他	23	77.3
出水地区	4,080	105.3	国	883	97.0	大島地区	16,125	105.6	国	8,091	186.1
			独法等	0	—				独法等	0	—
			県	910	129.2				県	4,294	104.6
			市町村	1,192	59.6				市町村	3,375	64.8
			その他	1,094	423.8				その他	363	22.6
伊佐地区	873	91.5	国	15	4.3						
			独法等	0	—						
			県	256	233.9						
			市町村	538	117.2						
			その他	63	177.3						

※各地区は、工事場所により区分しております。

鹿児島地区：鹿児島市、三島村、十島村
 指宿地区：指宿市
 加世田地区：枕崎市、南さつま市、南九州市
 日置地区：日置市、いちき串木野市
 川内地区：薩摩川内市
 宮之城地区：さつま町
 出水地区：阿久根市、出水市、長島町
 伊佐地区：伊佐市

栗野地区：湧水町
 加治木地区：霧島市、始良市
 曾於地区：曾於市、志布志市、大崎町
 鹿屋地区：鹿屋市、垂水市、東串良町、肝付町
 大根占地区：錦江町、南大隅町
 熊毛地区：西之表市、中種子町、南種子町、屋久島町
 大島地区：奄美市、瀬戸内町、喜界町、徳之島町、天城町、伊仙町、和泊町、知名町、与論町、龍郷町、大和村、宇検村

発注者別前払金保証実績表

平成30年 7月分

鹿児島

(件、百万円、%)

発注者	当 月			前年対比(当月)			累 計			前年対比(累計)		
	件 数	請負額	保証額	件 数	請負額	保証額	件 数	請負額	保証額	件 数	請負額	保証額
九州地方整備局	18	2,003	789	112.5	40.4	39.9	65	7,266	2,920	106.6	72.0	72.7
航空局	1	97	39	<	<	<	3	186	74	300.0	408.2	407.8
国土交通省その他	1	61	24	<	<	<	1	61	24	<	<	<
九州農政局	4	125	46	100.0	94.3	98.1	15	662	245	78.9	109.2	113.3
農林水産省その他	1	10	3	<	<	<	1	10	3	<	<	<
九州森林管理局	3	205	81	50.0	38.7	39.0	23	1,271	506	95.8	79.7	79.0
九州財務局	0	0	0	-	-	-	1	8	3	<	<	<
九州防衛局	6	3,478	2,224	150.0	70.6	99.2	24	9,425	5,693	342.9	174.8	181.1
国立療養所	1	166	66	<	<	<	1	166	66	<	<	<
環境省	0	0	0	-	-	-	1	177	35	50.0	87.1	43.6
国 計	35	6,148	3,275	112.9	57.4	72.1	135	19,237	9,575	118.4	107.3	117.7
西日本高速道路九州	1	120	48	<	<	<	4	1,248	481	200.0	431.3	416.2
日本郵政(株)	-1	-6	-2	-	-	-	0	0	0	-	-	-
宇宙航空研究開発機構	0	0	0	-	-	-	-1	-25	-10	-	-	-
その他の独立行政法人	0	0	0	-	-	-	1	4	1	<	<	<
国立大学法人	8	579	231	800.0	<	182.4	8	579	231	160.0	16.2	15.0
独立行政法人等 計	8	693	277	400.0	<	207.1	12	1,806	705	120.0	46.0	41.8
本庁	16	1,284	508	123.1	145.6	115.8	38	1,938	763	90.5	49.9	44.4
鹿児島地域振興局	48	1,632	638	218.2	395.4	390.8	110	2,759	1,101	131.0	184.7	183.3
南薩地域振興局	46	982	408	176.9	192.2	210.8	95	2,505	995	128.4	201.0	201.7
北薩地域振興局	50	1,123	429	122.0	139.4	122.4	116	4,258	1,664	127.5	203.5	190.4
始良・伊佐地域振興局	39	1,087	440	150.0	198.5	186.9	99	2,249	923	147.8	131.5	128.6
大隅地域振興局	53	996	383	117.8	121.1	116.5	150	3,216	1,287	73.5	52.5	52.2
熊毛支庁	30	740	291	78.9	84.0	83.9	59	1,216	473	74.7	70.3	69.0
大島支庁	63	1,499	638	78.8	91.2	98.8	154	4,233	1,905	91.7	125.1	135.4
教育委員会	17	663	264	113.3	145.6	148.2	23	779	310	88.5	77.6	72.9
警察本部	1	9	3	50.0	60.3	60.3	1	9	3	20.0	23.0	23.1
鹿児島県その他	1	27	11	<	<	<	2	172	54	<	<	<
鹿児島県 計	364	10,047	4,020	118.2	143.9	139.0	847	23,339	9,482	100.8	102.7	100.8
都道府県 計	364	10,047	4,020	118.2	143.9	139.0	847	23,339	9,482	100.8	102.7	100.8
鹿児島市	79	2,049	912	85.9	82.0	92.3	201	6,925	2,930	101.0	97.0	102.9

(件、百万円、%)

発注者	当 月			前年対比(当月)			累 計			前年対比(累計)		
	件 数	請負額	保証額	件 数	請負額	保証額	件 数	請負額	保証額	件 数	請負額	保証額
三島村	2	266	105	50.0	86.7	86.5	2	266	105	40.0	85.3	85.1
十島村	6	135	53	150.0	77.5	77.1	14	481	191	140.0	47.8	74.1
鹿児島地区 計	87	2,452	1,071	87.0	82.2	90.8	217	7,674	3,227	101.4	90.7	99.9
指宿市	12	144	65	133.3	145.2	167.4	43	1,852	755	134.4	96.9	97.4
指宿地区 計	12	144	65	133.3	145.2	167.4	43	1,852	755	134.4	96.9	97.4
枕崎市	14	179	71	140.0	252.5	218.1	32	350	138	128.0	189.1	179.0
南さつま市	16	980	390	160.0	244.5	244.3	31	1,213	512	96.9	123.5	130.7
南九州市	8	109	43	100.0	85.2	84.4	26	778	310	152.9	80.2	80.1
加世田地区 計	38	1,268	505	135.7	211.3	207.2	89	2,342	961	120.3	109.6	112.2
日置市	8	202	80	200.0	489.6	492.2	31	1,378	550	182.4	555.0	555.9
いちき串木野市	14	172	66	140.0	113.0	109.3	30	399	159	85.7	18.6	18.3
日置地区 計	22	374	146	157.1	193.4	191.1	61	1,777	709	117.3	74.3	73.0
薩摩川内市	13	322	309	162.5	405.0	853.1	46	985	607	164.3	208.9	316.3
川内地区 計	13	322	309	162.5	405.0	853.1	46	985	607	164.3	208.9	316.3
さつま町	7	130	52	140.0	127.0	126.9	20	325	130	200.0	162.7	162.7
宮之城地区 計	7	130	52	140.0	127.0	126.9	20	325	130	200.0	162.7	162.7
阿久根市	5	75	30	250.0	429.2	434.8	9	224	89	81.8	17.9	17.8
出水市	5	50	20	45.5	25.3	25.5	17	210	83	77.3	40.5	40.7
長島町	13	203	80	185.7	203.5	201.5	16	757	131	106.7	330.8	144.2
出水地区 計	23	329	130	115.0	103.9	103.9	42	1,192	303	87.5	59.6	38.1
伊佐市	10	263	103	50.0	79.2	81.1	19	538	213	67.9	117.2	119.8
伊佐地区 計	10	263	103	50.0	79.2	81.1	19	538	213	67.9	117.2	119.8
湧水町	1	49	19	33.3	79.6	77.2	4	132	51	66.7	123.8	122.4
栗野地区 計	1	49	19	33.3	79.6	77.2	4	132	51	66.7	123.8	122.4
霧島市	14	627	250	70.0	153.5	153.8	42	1,590	636	65.6	48.6	48.8
始良市	9	185	73	180.0	371.9	372.2	29	580	230	103.6	97.2	98.1
加治木地区 計	23	813	324	92.0	177.2	177.5	71	2,171	867	77.2	56.1	56.3

(件、百万円、%)

発注者	当 月			前年対比(当月)			累 計			前年対比(累計)		
	件 数	請負額	保証額	件 数	請負額	保証額	件 数	請負額	保証額	件 数	請負額	保証額
曾於市	5	37	14	100.0	37.9	37.4	27	373	147	81.8	108.2	108.1
志布志市	4	256	102	50.0	481.1	485.5	12	346	137	66.7	107.9	108.6
大崎町	3	56	22	100.0	113.5	113.3	9	435	174	128.6	294.5	294.5
曾於地区 計	12	350	139	75.0	172.5	172.9	48	1,155	459	82.8	142.0	142.5
鹿屋市	11	169	70	73.3	26.4	27.5	39	1,356	632	60.0	99.3	116.9
垂水市	15	335	132	125.0	65.5	61.0	27	1,080	437	122.7	144.6	140.4
東串良町	2	17	7	40.0	15.4	15.3	4	48	19	50.0	29.6	30.1
肝付町	5	72	28	250.0	260.8	256.4	11	467	182	100.0	96.3	96.3
鹿屋地区 計	33	595	238	97.1	45.9	44.9	81	2,954	1,271	76.4	106.9	114.9
錦江町	5	127	50	500.0	<	477.2	9	1,266	506	150.0	776.4	708.6
南大隅町	2	48	19	40.0	11.7	11.7	4	97	38	50.0	21.0	21.0
大根占地区 計	7	176	70	116.7	41.4	39.8	13	1,363	545	92.9	218.0	212.7
西之表市	4	124	49	100.0	149.4	149.3	6	917	367	120.0	<	<
中種子町	3	46	17	150.0	153.4	151.2	7	178	70	175.0	391.1	394.7
南種子町	0	0	0	-	-	-	1	6	2	14.3	3.9	4.3
屋久島町	4	98	39	40.0	30.5	30.4	10	722	288	76.9	198.6	198.7
熊毛地区 計	11	270	106	50.0	44.5	45.3	24	1,825	729	82.8	270.3	277.1
奄美市	13	251	108	100.0	35.4	38.3	35	901	356	140.0	36.2	65.7
瀬戸内町	5	205	82	250.0	458.4	459.3	12	500	199	80.0	61.1	61.1
喜界町	2	21	9	40.0	14.9	16.8	24	740	295	240.0	321.9	321.7
徳之島町	0	0	0	-	-	-	6	150	58	40.0	62.8	61.7
天城町	2	11	4	<	<	<	2	11	4	25.0	2.2	2.2
伊仙町	6	57	22	<	<	<	8	152	59	72.7	107.2	105.8
和泊町	2	21	7	100.0	193.9	176.7	3	89	34	75.0	113.3	110.9
知名町	4	60	24	100.0	29.7	28.4	4	60	24	80.0	28.0	26.9
与論町	7	256	100	116.7	279.3	276.2	7	256	100	70.0	121.9	120.3
龍郷町	7	257	102	70.0	208.9	225.3	18	409	159	100.0	190.9	212.7
大和村	2	33	13	<	<	<	5	67	26	<	<	<
宇検村	2	27	9	100.0	94.2	107.0	4	35	12	200.0	124.5	146.5
大島地区 計	52	1,205	484	104.0	83.6	84.8	128	3,375	1,333	104.1	64.8	82.4
市町村 計	351	8,747	3,767	97.5	95.0	102.5	906	29,669	12,166	99.1	92.4	99.5

大型工事明細一覧

(請負金額 対象額 : 300 百万円以上)
平成 30 年 7 月分
(百万円)

発注者名	工事名称	請負総額	対象額	着工日 完成日	工事場所
熊本防衛支局	鹿屋(28)整備格納庫等新設建築その他工事	2,050	1,475	28.11.12 30.9.30	鹿児島県 鹿屋市
熊本防衛支局	川内外(28)局舎新設等建築工事	497	367	29.1.25 30.8.31	鹿児島県 薩摩川内市
鹿児島県	道路改築工事(末吉道路29-16工区)	1,065	591	30.3.7 31.9.27	鹿児島県 曾於市
鹿児島県	道路整備(交付金)工事(黎明トンネル)	1,466	624	29.3.9 30.10.9	鹿児島県 いちき串木 野市
始良・伊佐地域振興局	街路(交付金)工事(向花30-2工区)		348	30.7.18 31.3.25	鹿児島県 霧島市
南さつま市	南さつま市本庁舎耐震改修工事(建築工区)		572	30.6.27 31.1.31	鹿児島県 南さつま市
枕崎水産加工業協同組合	平成29年度水産業強化支援事業枕崎水産加工業協同組合再資源化施設新築工事		530	30.7.11 31.2.28	鹿児島県 枕崎市

◇公共工事動向の見方・使い方◇

この「公共工事動向」は、公共工事の前払金保証を集計した業務統計です。公共工事の約7割をカバーし、他の統計と比較しても速報性に優れているため、公共工事の発注動態をとらえる統計として各発注機関、報道機関等にご利用いただいております。

また、建設業界の金融動向の一端をとらえたものとしても各関係機関にご利用いただいております。

①公共工事の範囲

公共工事の前払金保証事業に関する法律第2条第1項にいう公共工事

具体的には、

国、独立行政法人、地方公共団体、その他の公共団体の発注する土木建築に関する工事又は測量（国土交通大臣の指定する工事又は測量を含む）

②集計結果の公表時期

月末の集計結果を翌月の中旬に発表

③公共工事のカバレッジ

約70%

④利用上の注意

- ・ 契約変更により請負金額に増減額があっても、前払金に影響がない場合には、増減額相当分は計上しておりません。
- ・ 継続工事等年度区分工事においては、前払金に対応する当該年度請負金額相当額を計上しております。
- ・ 請負契約締結日と保証契約締結日との間には、若干のタイムラグ（概ね半月以内）があります。

⑤参考

弊社ホームページには、下記の内容を掲載しております。（<http://www.wjcs.net/>）

公共工事動向

鹿児島県以外に西日本版を、掲載しております。

年に1回、全国の公共工事動向「図で見る公共工事の動き」を、掲載しております。

建設業景況調査結果

3月、6月、9月、12月の四半期毎に実施の「建設企業の景気等に関するアンケート調査」の結果を、掲載しております。