

鹿児島県内の公共工事動向 (平成30年8月)

公共工事前払金保証統計より

- ・全般の状況
- ・発注者別の状況
- ・資本金別の状況
- ・工種別の状況
- ・地区別の状況
- ・発注者別保証実績表

西日本建設業保証株式会社 鹿児島支店
鹿児島市鴨池新町6番10号 TEL:099-257-2722

鹿児島県内の公共工事動向(平成30年8月分)

西日本建設業保証株式会社
鹿児島支店

(1)8月の状況「件数・請負金額ともに増加」

平成30年8月の鹿児島県内の公共工事動向を当社の保証取扱からみると、件数は前年同月比10.0%増の691件、請負金額は同37.3%増の258億円となり、件数・請負金額ともに増加となった。

これを発注者別の請負金額でみると「独立行政法人等」で減少となったものの、「国」、「県」、「市町村」、「その他公共的団体」で増加となり、全体としても増加となった。

(2)累計(平成30年4月～平成30年8月の状況)

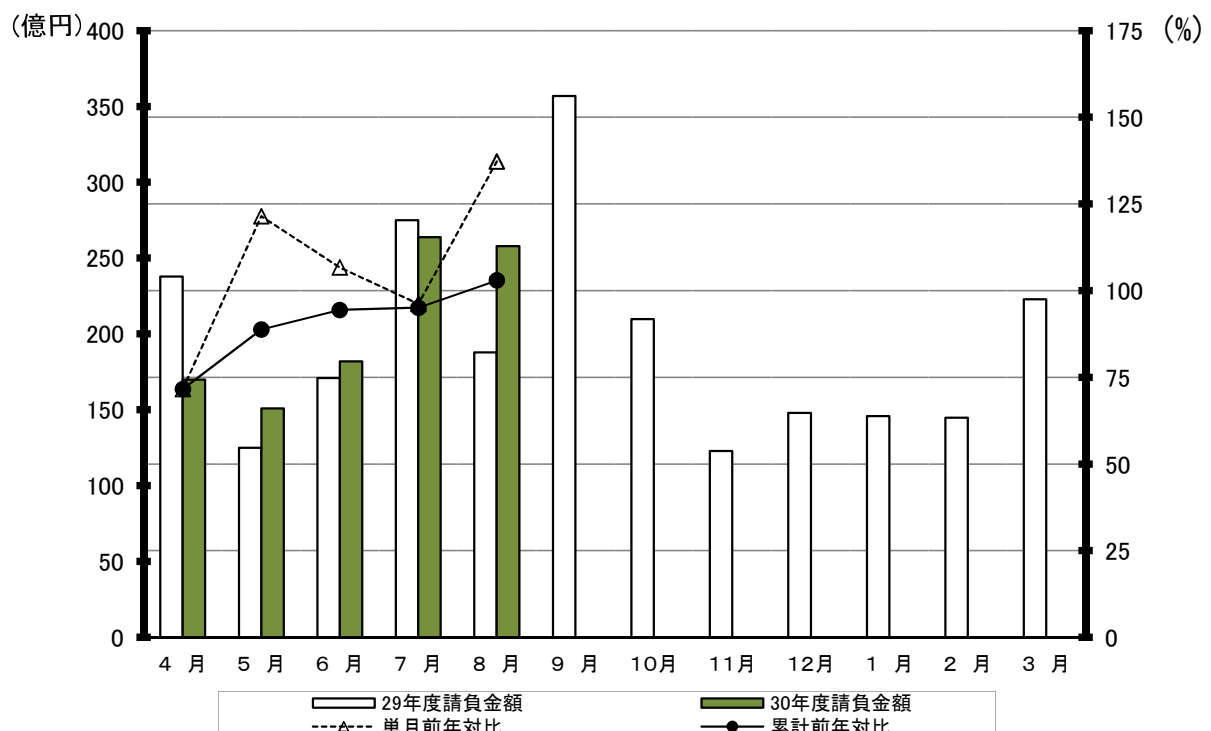
累計では、件数は前年同期比2.8%増の2,621件、請負金額は同3.0%増の1,028億円となった。

1. 全般の状況

(単位:百万円, %)

	8 月				累 計			
	件 数	前年対比	請負金額	前年対比	件 数	前年対比	請負金額	前年対比
30年度	691	110.0	25,816	137.3	2,621	102.8	102,855	103.0
29年度	628	103.5	18,801	85.6	2,550	106.6	99,816	106.2
28年度	607	94.4	21,955	120.1	2,393	103.1	93,951	110.9
27年度	643	102.9	18,274	82.4	2,322	92.8	84,749	83.9
26年度	625	75.1	22,190	78.0	2,503	89.1	100,991	100.4

月別請負金額の推移、単月・累計の前年対比

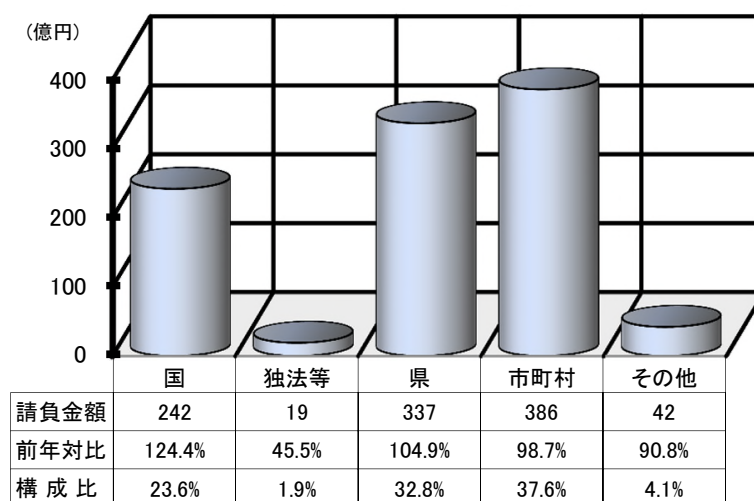


2. 発注者別の状況

(単位:百万円, %)

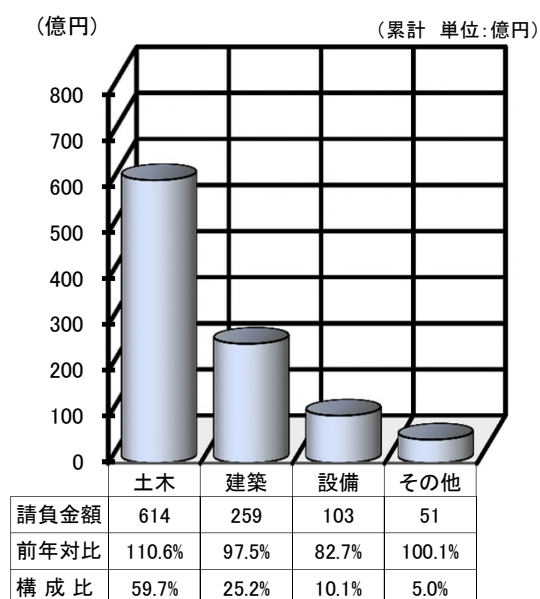
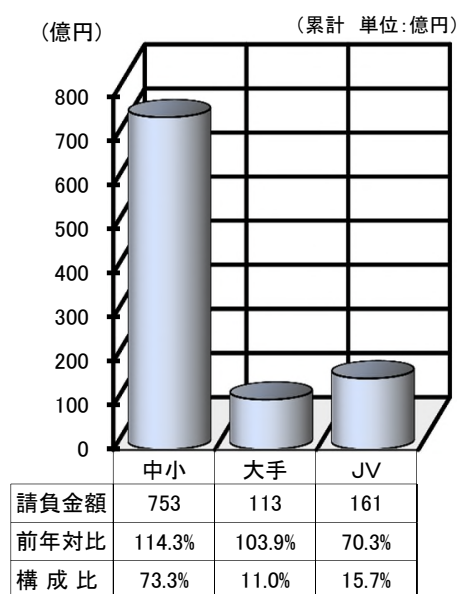
	8 月		累 計	
	請負金額	前年対比	請負金額	前年対比
国	5,019	319.2	24,257	124.4
独立行政法人等	152	39.8	1,959	45.5
県	10,372	110.2	33,711	104.9
市 町 村	9,028	127.0	38,698	98.7
そ の 他	1,242	384.5	4,229	90.8
合 計	25,816	137.3	102,855	103.0

(累計 単位:億円)



3. 資本金別の状況(累計)

4. 工種別の状況(累計)



5. 地区別の状況(累計)

(累計 単位:百万円, %)

地区	請負金額	前年対比	発注者	請負金額	前年対比	地区	請負金額	前年対比	発注者	請負金額	前年対比	
鹿児島地区	17,731	80.3	国	2,709	95.3	栗野地区	615	160.8	国	176	209.3	
			独法等	1,608	43.8				独法等	0	—	
			県	2,819	63.4				県	190	105.2	
			市町村	10,106	93.4				市町村	248	211.7	
			その他	486	154.5				その他	0	—	
指宿地区	3,664	98.7	国	601	363.7	加治木地区	7,403	100.5	国	879	253.3	
			独法等	0	—				独法等	308	152.9	
			県	866	265.8				県	2,326	99.5	
			市町村	2,023	101.3				市町村	3,877	86.6	
			その他	172	14.1				その他	10	226.6	
加世田地区	7,151	142.0	国	170	110.9	曾於地区	7,177	114.5	国	2,512	101.5	
			独法等	0	—				独法等	0	—	
			県	2,934	155.4				県	3,106	109.1	
			市町村	3,074	110.0				市町村	1,507	165.4	
			その他	971	485.4				その他	51	422.6	
日置地区	4,155	118.0	国	21	<	鹿屋地区	9,796	80.4	国	4,430	140.0	
			独法等	0	—				独法等	19	7.5	
			県	1,946	233.1				県	2,005	41.5	
			市町村	1,979	74.7				市町村	3,321	104.1	
			その他	208	563.2				その他	19	2.6	
川内地区	5,567	145.9	国	600	71.9	大根占地区	2,161	129.6	国	177	83.9	
			独法等	42	<				独法等	0	—	
			県	3,403	183.4				県	408	64.4	
			市町村	1,392	123.8				市町村	1,525	207.6	
			その他	128	<				その他	49	57.4	
宮之城地区	2,356	52.0	国	157	4.9	熊本地区	5,107	136.3	国	241	270.8	
			独法等	0	—				独法等	-21	—	
			県	1,711	170.2				県	2,486	103.9	
			市町村	463	206.2				市町村	2,187	201.6	
			その他	24	32.9				その他	212	698.7	
出水地区	5,261	107.9	国	1,043	97.2	大島地区	23,492	119.8	国	10,418	232.3	
			独法等	0	—				独法等	0	—	
			県	1,457	135.8				県	7,614	103.5	
			市町村	1,632	66.0				市町村	4,755	77.7	
			その他	1,128	436.7				その他	704	42.6	
伊佐地区	1,212	121.1	国	115	33.2							
			独法等	0	—							
			県	432	364.7							
			市町村	600	120.8							
			その他	63	177.3							

※各地区は、工事場所により区分しております。

鹿児島地区：鹿児島市、三島村、十島村
 指宿地区：指宿市
 加世田地区：枕崎市、南さつま市、南九州市
 日置地区：日置市、いちき串木野市
 川内地区：薩摩川内市
 宮之城地区：さつま町
 出水地区：阿久根市、出水市、長島町
 伊佐地区：伊佐市

栗野地区：湧水町
 加治木地区：霧島市、始良市
 曾於地区：曾於市、志布志市、大崎町
 鹿屋地区：鹿屋市、垂水市、東串良町、肝付町
 大根占地区：錦江町、南大隅町
 熊本地区：西之表市、中種子町、南種子町、屋久島町
 大島地区：奄美市、瀬戸内町、喜界町、徳之島町、天城町、伊仙町、和泊町、知名町、与論町、龍郷町、大和村、宇検村

発注者別前払金保証実績表

平成30年 8月分

鹿児島

(件、百万円、%)

発注者	当 月			前年対比(当月)			累 計			前年対比(累計)		
	件 数	請負額	保証額	件 数	請負額	保証額	件 数	請負額	保証額	件 数	請負額	保証額
九州地方整備局	22	2,362	936	157.1	251.5	267.1	87	9,629	3,856	116.0	87.3	88.3
航空局	1	47	14	<	<	<	4	234	88	400.0	512.6	486.0
国土交通省その他	0	0	0	-	-	-	1	61	24	<	<	<
九州農政局	3	88	30	75.0	48.9	43.3	18	750	276	78.3	95.3	96.2
農林水産省その他	1	142	56	100.0	<	<	2	153	60	200.0	<	<
九州森林管理局	1	27	11	25.0	51.9	57.2	24	1,299	517	85.7	78.8	78.4
九州財務局	0	0	0	-	-	-	1	8	3	<	<	<
九州防衛局	6	2,166	1,587	150.0	554.3	937.7	30	11,592	7,281	272.7	200.5	219.7
国立療養所	1	183	73	<	<	<	2	349	139	<	<	<
環境省	0	0	0	-	-	-	1	177	35	50.0	87.1	43.6
国 計	35	5,019	2,709	129.6	319.2	443.0	170	24,257	12,284	120.6	124.4	140.5
西日本高速道路九州	0	0	0	-	-	-	4	1,248	481	133.3	404.7	390.6
宇宙航空研究開発機構	0	0	0	-	-	-	-1	-25	-10	-	-	-
その他の独立行政法人	0	0	0	-	-	-	1	4	1	<	<	<
国立大学法人	4	152	60	133.3	59.8	59.7	12	731	292	150.0	19.1	17.7
独立行政法人等 計	4	152	60	57.1	39.8	39.8	16	1,959	766	94.1	45.5	41.6
本庁	20	1,362	533	87.0	77.2	76.1	58	3,300	1,296	89.2	58.4	53.6
鹿児島地域振興局	34	832	339	85.0	109.4	107.8	144	3,591	1,440	116.1	159.3	157.3
南薩地域振興局	29	636	255	193.3	109.1	104.0	124	3,141	1,250	139.3	171.7	169.2
北薩地域振興局	47	1,439	554	134.3	186.1	180.9	163	5,698	2,219	129.4	198.8	188.0
始良・伊佐地域振興局	19	466	204	82.6	75.9	75.5	118	2,715	1,128	131.1	116.8	114.0
大隅地域振興局	46	1,099	441	97.9	100.0	95.7	196	4,315	1,728	78.1	59.7	59.1
熊毛支庁	24	1,118	442	104.3	179.4	180.0	83	2,335	915	81.4	99.2	98.3
大島支庁	64	3,117	1,281	92.8	100.7	99.4	218	7,351	3,186	92.0	113.4	118.2
教育委員会	5	267	106	100.0	342.8	92.6	28	1,047	417	90.3	96.7	77.1
警察本部	3	30	12	150.0	179.0	180.7	4	40	16	57.1	68.1	68.2
鹿児島県その他	0	0	0	-	-	-	2	172	54	<	<	<
鹿児島県 計	291	10,372	4,172	103.2	110.2	105.4	1,138	33,711	13,654	101.4	104.9	102.2
都道府県 計	291	10,372	4,172	103.2	110.2	105.4	1,138	33,711	13,654	101.4	104.9	102.2
鹿児島市	89	2,251	891	158.9	106.5	105.9	290	9,177	3,821	113.7	99.2	103.6
三島村	1	97	39	100.0	153.2	152.9	3	364	144	50.0	96.8	96.7

(件、百万円、%)

発注者	当 月			前年対比(当月)			累 計			前年対比(累計)		
	件 数	請負額	保証額	件 数	請負額	保証額	件 数	請負額	保証額	件 数	請負額	保証額
十島村	3	82	33	37.5	45.9	46.5	17	564	224	94.4	47.5	68.1
鹿児島地区 計	93	2,432	963	143.1	103.2	102.7	310	10,106	4,190	111.1	93.4	100.6
指宿市	8	171	81	160.0	198.6	249.5	51	2,023	836	137.8	101.3	103.6
指宿地区 計	8	171	81	160.0	198.6	249.5	51	2,023	836	137.8	101.3	103.6
枕崎市	14	285	113	116.7	227.0	227.8	46	635	251	124.3	204.4	198.0
南さつま市	16	412	165	133.3	89.8	90.1	47	1,625	678	106.8	112.8	117.7
南九州市	5	34	13	62.5	47.7	46.7	31	812	323	124.0	78.0	77.8
加世田地区 計	35	731	291	109.4	111.5	111.6	124	3,074	1,253	117.0	110.0	112.0
日置市	11	87	34	100.0	47.9	47.6	42	1,465	585	150.0	339.6	339.7
いちき串木野市	9	113	52	128.6	154.6	116.5	39	513	211	92.9	23.1	23.1
日置地区 計	20	201	87	111.1	78.4	73.8	81	1,979	796	115.7	74.7	73.1
薩摩川内市	18	406	322	105.9	62.3	124.3	64	1,392	930	142.2	123.8	206.0
川内地区 計	18	406	322	105.9	62.3	124.3	64	1,392	930	142.2	123.8	206.0
さつま町	2	137	54	100.0	564.5	565.1	22	463	185	183.3	206.2	206.4
宮之城地区 計	2	137	54	100.0	564.5	565.1	22	463	185	183.3	206.2	206.4
阿久根市	0	0	0	-	-	-	9	224	89	52.9	16.3	16.2
出水市	19	287	113	172.7	172.9	173.6	36	497	196	109.1	72.5	72.7
長島町	5	153	61	33.3	85.7	86.2	21	910	192	70.0	223.4	118.8
出水地区 計	24	440	174	75.0	93.4	93.5	66	1,632	478	82.5	66.0	48.6
伊佐市	2	61	23	66.7	166.0	157.4	21	600	236	67.7	120.8	122.6
伊佐地区 計	2	61	23	66.7	166.0	157.4	21	600	236	67.7	120.8	122.6
湧水町	4	115	44	400.0	<	<	8	248	96	114.3	211.7	209.3
栗野地区 計	4	115	44	400.0	<	<	8	248	96	114.3	211.7	209.3
霧島市	20	518	209	166.7	163.8	163.3	62	2,109	846	81.6	58.8	59.0
始良市	17	1,187	474	154.5	408.3	409.6	46	1,768	704	117.9	199.1	200.9
加治木地区 計	37	1,706	683	160.9	280.9	280.1	108	3,877	1,551	93.9	86.6	86.9
曾於市	5	75	30	125.0	264.2	266.4	32	449	177	86.5	120.2	120.3

(件、百万円、%)

発注者	当 月			前年対比(当月)			累 計			前年対比(累計)		
	件 数	請負額	保証額	件 数	請負額	保証額	件 数	請負額	保証額	件 数	請負額	保証額
志布志市	4	58	23	80.0	84.8	84.3	16	404	160	69.6	103.8	104.3
大崎町	6	218	87	<	<	<	15	653	261	214.3	442.0	442.0
曾於地区 計	15	352	140	166.7	362.2	363.8	63	1,507	599	94.0	165.4	166.2
鹿屋市	8	107	41	66.7	65.9	66.7	47	1,463	674	61.0	95.8	111.7
垂水市	4	159	63	57.1	87.8	79.5	31	1,240	500	106.9	133.5	128.0
東串良町	8	80	31	200.0	189.2	185.6	12	129	50	100.0	62.2	62.1
肝付町	3	20	8	75.0	49.7	53.7	14	488	190	93.3	92.7	93.2
鹿屋地区 計	23	367	144	85.2	85.9	82.8	104	3,321	1,416	78.2	104.1	110.6
錦江町	1	9	3	100.0	105.3	107.2	10	1,276	510	142.9	740.7	679.7
南大隅町	6	152	60	120.0	152.4	151.9	10	249	99	76.9	44.4	44.2
大根占地区 計	7	161	64	116.7	148.4	148.2	20	1,525	609	100.0	207.6	203.3
西之表市	3	43	17	<	<	<	9	961	384	180.0	<	<
中種子町	6	51	18	54.5	23.5	23.3	13	229	89	86.7	87.4	91.1
南種子町	5	157	59	166.7	167.4	159.2	6	164	62	60.0	60.8	61.5
屋久島町	5	109	43	166.7	112.1	112.2	15	832	332	93.8	180.2	180.3
熊毛地区 計	19	361	139	111.8	88.3	89.1	43	2,187	868	93.5	201.6	206.9
奄美市	7	118	48	100.0	129.6	134.9	42	1,019	405	131.3	39.4	70.0
瀬戸内町	6	269	107	85.7	238.4	239.5	18	769	307	81.8	82.6	82.6
喜界町	1	20	8	11.1	7.4	7.4	25	760	303	131.6	151.1	151.1
徳之島町	2	30	9	20.0	19.9	14.8	8	181	67	32.0	46.0	43.2
天城町	1	8	3	100.0	125.2	125.3	3	20	8	33.3	3.7	3.7
伊仙町	0	0	0	-	-	-	8	152	59	72.7	107.2	105.8
和泊町	0	0	0	-	-	-	3	89	34	60.0	104.6	102.4
知名町	2	783	310	33.3	489.0	490.1	6	844	334	54.5	223.6	218.0
与論町	1	5	1	50.0	11.5	8.7	8	262	102	66.7	102.0	100.2
龍郷町	4	101	40	<	<	<	22	510	199	122.2	238.3	266.6
大和村	1	33	13	25.0	78.5	75.6	6	101	39	150.0	234.1	230.8
宇検村	1	9	2	50.0	93.8	71.8	5	45	15	125.0	116.6	123.2
大島地区 計	26	1,379	545	53.1	152.5	151.5	154	4,755	1,879	89.5	77.7	95.0
市町村 計	333	9,028	3,762	108.8	127.0	132.4	1,239	38,698	15,928	101.6	98.7	105.7
日本郵便(株)	1	10	4	<	<	<	3	57	22	<	<	<

大型工事明細一覧

(請負金額 対象額： 300 百万円以上)
平成 30 年 8 月分
(百万円)

発注者名	工事名称	請負総額	対象額	着工日 完成日	工事場所
九州地整	平成30年度志布志港(新若浜地区)岸壁ケーソン製作工事		427	30. 8. 22 31. 2. 28	鹿児島県 志布志市
熊本防衛支局	奄美(29)隊庁舎A(奄美地区)新設電気その他工事		367	29. 9. 12 31. 2. 28	鹿児島県 奄美市
熊本防衛支局	奄美(30)貯蔵庫B(奄美地区)新設土木その他工事		503	30. 7. 11 32. 3. 15	鹿児島県 奄美市
鹿児島県	道路整備(交付金)工事(蘭牟田瀬戸架橋第3橋28-1工区)	1,261	603	28. 10. 11 30. 11. 29	鹿児島県 薩摩川内市
鹿児島県	湾港改修工事(1工区)		393	30. 8. 17 31. 3. 25	鹿児島県 喜界町
鹿児島県	亀徳港改修工事(1工区)		440	30. 8. 17 31. 3. 25	鹿児島県 徳之島町
鹿児島県	亀徳港改修工事(2工区)		308	30. 8. 17 31. 3. 25	鹿児島県 徳之島町
鹿児島県	和泊港改修工事(30-5工区)		362	30. 8. 17 31. 3. 25	鹿児島県 和泊町
鹿児島県	宮之浦港改修工事(1工区)		332	30. 8. 23 31. 3. 25	鹿児島県 屋久島町
始良市	奥之宇都線30-1社会資本整備総合交付金		436	30. 7. 14 31. 1. 29	鹿児島県 始良市
知名町	平成30年度知名町立学校給食センター建設本体工事		756	30. 8. 28 31. 7. 31	鹿児島県 知名町

◇公共工事動向の見方・使い方◇

この「公共工事動向」は、公共工事の前払金保証を集計した業務統計です。公共工事の約7割をカバーし、他の統計と比較しても速報性に優れているため、公共工事の発注動態をとらえる統計として各発注機関、報道機関等にご利用いただいております。

また、建設業界の金融動向の一端をとらえたものとしても各関係機関にご利用いただいております。

①公共工事の範囲

公共工事の前払金保証事業に関する法律第2条第1項にいう公共工事

具体的には、

国、独立行政法人、地方公共団体、その他の公共団体の発注する土木建築に関する工事又は測量（国土交通大臣の指定する工事又は測量を含む）

②集計結果の公表時期

月末の集計結果を翌月の中旬に発表

③公共工事のカバレッジ

約70%

④利用上の注意

- ・ 契約変更により請負金額に増減額があっても、前払金に影響がない場合には、増減額相当分は計上しておりません。
- ・ 継続工事等年度区分工事においては、前払金に対応する当該年度請負金額相当額を計上しております。
- ・ 請負契約締結日と保証契約締結日との間には、若干のタイムラグ（概ね半月以内）があります。

⑤参考

弊社ホームページには、下記の内容を掲載しております。（<http://www.wjcs.net/>）

公共工事動向

鹿児島県以外に西日本版を、掲載しております。

年に1回、全国の公共工事動向「図で見る公共工事の動き」を、掲載しております。

建設業景況調査結果

3月、6月、9月、12月の四半期毎に実施の「建設企業の景気等に関するアンケート調査」の結果を、掲載しております。