

鹿児島県内の公共工事動向 (平成31年4月)

公共工事前払金保証統計より

- ・全般の状況
- ・発注者別の状況
- ・資本金別の状況
- ・工種別の状況
- ・地区別の状況
- ・発注者別保証実績表

西日本建設業保証株式会社 鹿児島支店
鹿児島市鴨池新町6番10号 TEL:099-257-2722

鹿児島県内の公共工事動向(平成31年4月分)

西日本建設業保証株式会社
鹿児島支店

●4月の状況「件数・請負金額ともに増加」

平成31年4月の鹿児島県内の公共工事動向を当社の保証取扱からみると、件数は前年同月比21.8%増の441件、請負金額は同17.8%増の201億円となり、件数・請負金額ともに増加となった。

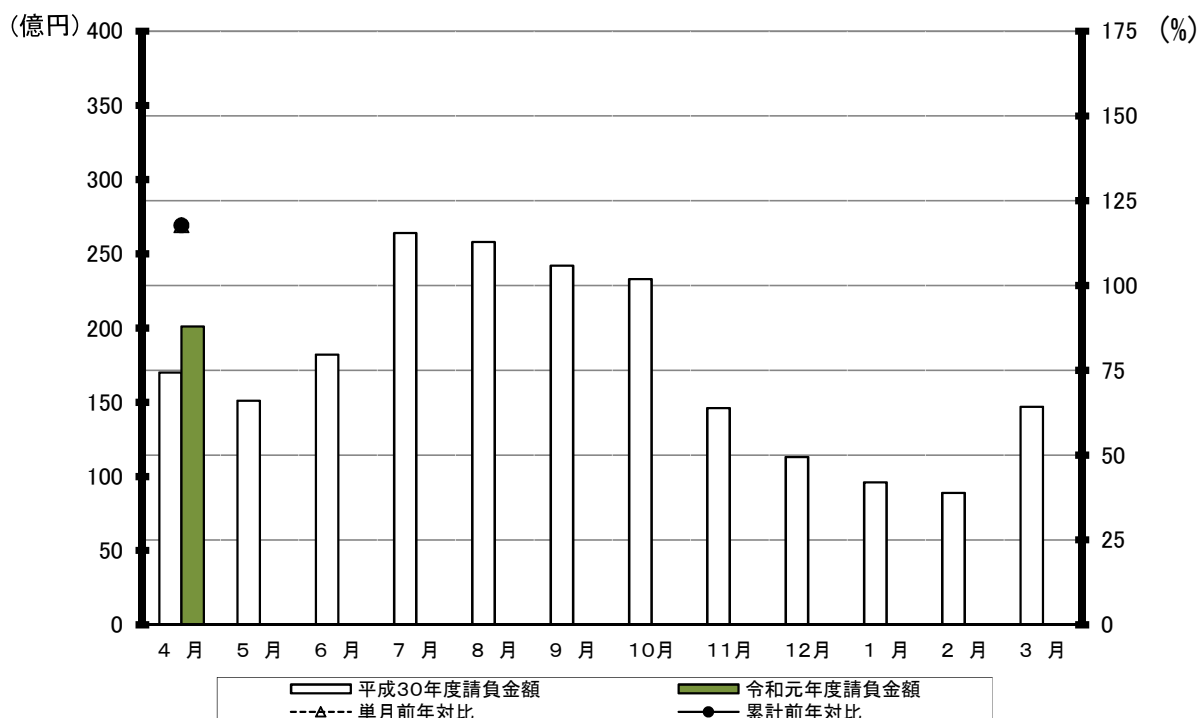
これを発注者別の請負金額で見ると、「その他公共的団体」で減少となったものの、「国」、「独立行政法人等」、「県」、「市町村」で増加となり、全体としても増加となった。

1. 全般の状況

(単位:百万円, %)

	4 月				累 計			
	件 数	前年対比	請負金額	前年対比	件 数	前年対比	請負金額	前年対比
R元年度	441	121.8	20,141	117.8	441	121.8	20,141	117.8
H30年度	362	92.8	17,095	71.7	362	92.8	17,095	71.7
H29年度	390	171.8	23,845	151.1	390	171.8	23,845	151.1
H28年度	227	92.3	15,778	108.6	227	92.3	15,778	108.6
H27年度	246	79.4	14,524	86.3	246	79.4	14,524	86.3

月別請負金額の推移、単月・累計の前年対比

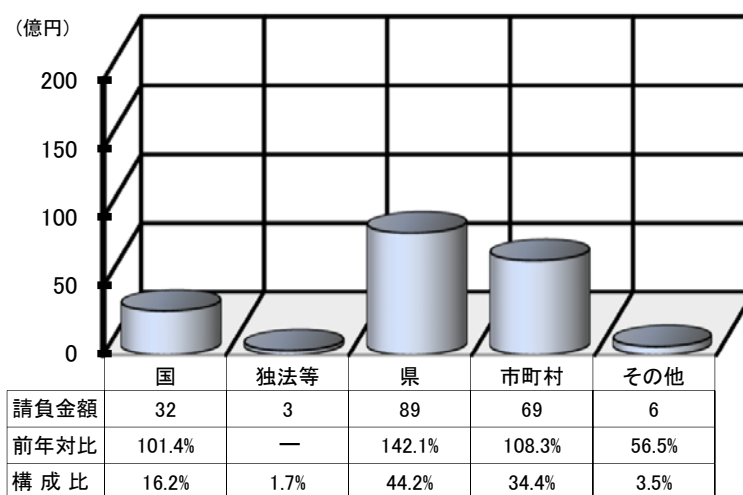


2. 発注者別の状況

(単位:百万円, %)

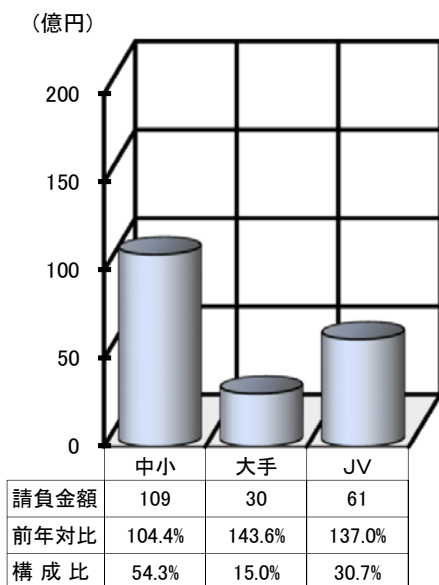
	4 月		累 計	
	請負金額	前年対比	請負金額	前年対比
国	3,271	101.4	3,271	101.4
独立行政法人等	345	—	345	—
県	8,908	142.1	8,908	142.1
市町村	6,920	108.3	6,920	108.3
その他	695	56.5	695	56.5
合 計	20,141	117.8	20,141	117.8

(累計 単位:億円)



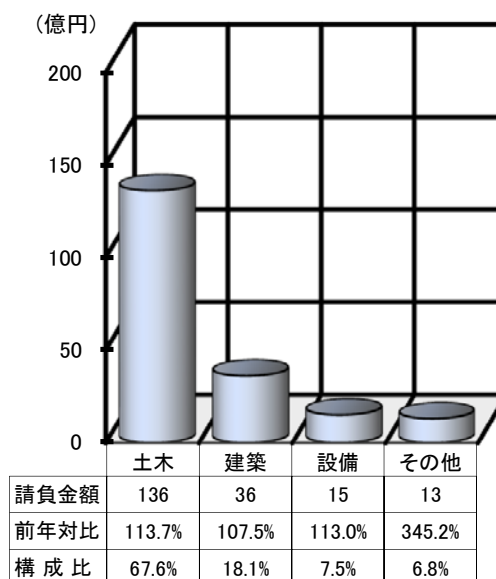
3. 資本金別の状況(累計)

(累計 単位:億円)



4. 工種別の状況(累計)

(累計 単位:億円)



5. 地区別の状況(累計)

(累計 単位:百万円, %)

地区	請負金額	前年対比	発注者	請負金額	前年対比
鹿児島地区	4,555	114.1	国	319	45.6
			独法等	0	—
			県	821	171.7
			市町村	3,198	126.0
			その他	216	80.7
指宿地区	637	91.9	国	333	84.1
			独法等	0	—
			県	51	74.3
			市町村	252	111.0
			その他	0	—
加世田地区	1,176	104.0	国	0	—
			独法等	0	—
			県	691	71.1
			市町村	303	191.2
			その他	182	<
日置地区	1,694	154.6	国	118	<
			独法等	0	—
			県	262	120.4
			市町村	1,313	149.6
			その他	0	—
川内地区	697	89.0	国	127	89.2
			独法等	0	—
			県	485	82.6
			市町村	84	160.1
			その他	0	—
宮之城地区	232	30.0	国	50	103.6
			独法等	0	—
			県	182	26.4
			市町村	0	—
			その他	0	—
出水地区	636	50.4	国	0	—
			独法等	0	—
			県	262	241.9
			市町村	100	145.0
			その他	273	31.3
伊佐地区	202	76.2	国	0	—
			独法等	0	—
			県	43	36.0
			市町村	158	122.8
			その他	0	—

地区	請負金額	前年対比	発注者	請負金額	前年対比
栗野地区	363	249.8	国	0	—
			独法等	345	<
			県	18	51.4
			市町村	0	—
			その他	0	—
加治木地区	1,528	272.3	国	127	491.2
			独法等	0	—
			県	1,074	414.2
			市町村	326	118.2
			その他	0	—
曾於地区	1,219	123.4	国	306	75.6
			独法等	0	—
			県	773	132.8
			市町村	139	<
			その他	0	—
鹿屋地区	1,398	90.6	国	444	82.1
			独法等	0	—
			県	748	165.1
			市町村	205	37.4
			その他	0	—
大根占地区	206	446.0	国	0	—
			独法等	0	—
			県	130	281.6
			市町村	76	<
			その他	0	—
熊毛地区	946	99.3	国	428	<
			独法等	0	—
			県	177	102.7
			市町村	317	39.8
			その他	23	299.0
大島地区	4,644	162.7	国	1,015	143.1
			独法等	0	—
			県	3,184	216.2
			市町村	444	75.3
			その他	0	—

※各地区は、工事場所により区分しております。

鹿児島地区：鹿児島市、三島村、十島村
 指宿地区：指宿市
 加世田地区：枕崎市、南さつま市、南九州市
 日置地区：日置市、いちき串木野市
 川内地区：薩摩川内市
 宮之城地区：さつま町
 出水地区：阿久根市、出水市、長島町
 伊佐地区：伊佐市

栗野地区：湧水町
 加治木地区：霧島市、始良市
 曾於地区：曾於市、志布志市、大崎町
 鹿屋地区：鹿屋市、垂水市、東串良町、肝付町
 大根占地区：錦江町、南大隅町
 熊毛地区：西之表市、中種子町、南種子町、屋久島町
 大島地区：奄美市、瀬戸内町、喜界町、徳之島町、天城町、伊仙町、和泊町、知名町、与論町、龍郷町、大和村、宇検村

発注者別前払金保証実績表

平成31年 4月分

鹿児島

(件、百万円、%)

発注者	当 月			前年対比(当月)			累 計			前年対比(累計)		
	件 数	請負額	保証額	件 数	請負額	保証額	件 数	請負額	保証額	件 数	請負額	保証額
九州地方整備局	19	2,535	1,011	79.2	92.4	92.5	19	2,535	1,011	79.2	92.4	92.5
九州農政局	2	63	24	66.7	100.0	128.9	2	63	24	66.7	100.0	128.9
農林水産省その他	1	428	171	<	<	<	1	428	171	<	<	<
九州森林管理局	1	155	62	20.0	51.1	50.9	1	155	62	20.0	51.1	50.9
九州防衛局	1	88	35	100.0	78.7	77.9	1	88	35	100.0	78.7	77.9
国 計	24	3,271	1,304	72.7	101.4	102.0	24	3,271	1,304	72.7	101.4	102.0
西日本高速道路九州	1	345	138	<	<	<	1	345	138	<	<	<
独立行政法人等 計	1	345	138	<	-	-	1	345	138	<	-	-
本庁	10	-454	-180	200.0	-	-	10	-454	-180	200.0	-	-
鹿児島地域振興局	28	766	304	93.3	168.2	156.8	28	766	304	93.3	168.2	156.8
南薩地域振興局	36	743	286	163.6	71.6	69.9	36	743	286	163.6	71.6	69.9
北薩地域振興局	47	929	364	120.5	67.1	67.6	47	929	364	120.5	67.1	67.6
始良・伊佐地域振興局	35	1,125	449	109.4	270.7	257.0	35	1,125	449	109.4	270.7	257.0
大隅地域振興局	58	1,237	483	156.8	114.4	107.1	58	1,237	483	156.8	114.4	107.1
熊毛支庁	11	177	70	110.0	102.7	108.1	11	177	70	110.0	102.7	108.1
大島支庁	42	4,381	1,760	93.3	301.0	288.1	42	4,381	1,760	93.3	301.0	288.1
鹿児島県 計	267	8,908	3,539	121.4	142.1	138.8	267	8,908	3,539	121.4	142.1	138.8
都道府県 計	267	8,908	3,539	121.4	142.1	138.8	267	8,908	3,539	121.4	142.1	138.8
鹿児島市	29	3,080	1,229	111.5	121.3	116.7	29	3,080	1,229	111.5	121.3	116.7
三島村	3	25	10	<	<	<	3	25	10	<	<	<
十島村	4	92	36	<	<	<	4	92	36	<	<	<
鹿児島地区 計	36	3,198	1,276	138.5	126.0	121.1	36	3,198	1,276	138.5	126.0	121.1
指宿市	4	252	100	80.0	111.0	101.9	4	252	100	80.0	111.0	101.9
指宿地区 計	4	252	100	80.0	111.0	101.9	4	252	100	80.0	111.0	101.9
枕崎市	18	193	76	300.0	230.4	229.4	18	193	76	300.0	230.4	229.4
南九州市	2	109	43	<	<	<	2	109	43	<	<	<
加世田地区 計	20	303	120	222.2	191.2	190.6	20	303	120	222.2	191.2	190.6
日置市	6	64	27	50.0	7.5	7.9	6	64	27	50.0	7.5	7.9

(件、百万円、%)

発注者	当 月			前年対比(当月)			累 計			前年対比(累計)		
	件 数	請負額	保証額	件 数	請負額	保証額	件 数	請負額	保証額	件 数	請負額	保証額
いちき串木野市	14	1,248	498	700.0	<	<	14	1,248	498	700.0	<	<
日置地区 計	20	1,313	525	142.9	149.6	150.1	20	1,313	525	142.9	149.6	150.1
薩摩川内市	5	84	30	100.0	160.1	103.6	5	84	30	100.0	160.1	103.6
川内地区 計	5	84	30	100.0	160.1	103.6	5	84	30	100.0	160.1	103.6
宮之城地区 計	0	0	0	-	-	-	0	0	0	-	-	-
阿久根市	1	6	2	<	<	<	1	6	2	<	<	<
出水市	1	32	12	50.0	192.9	193.3	1	32	12	50.0	192.9	193.3
長島町	6	61	24	300.0	116.8	116.3	6	61	24	300.0	116.8	116.3
出水地区 計	8	100	39	200.0	145.0	144.7	8	100	39	200.0	145.0	144.7
伊佐市	8	158	63	400.0	122.8	122.1	8	158	63	400.0	122.8	122.1
伊佐地区 計	8	158	63	400.0	122.8	122.1	8	158	63	400.0	122.8	122.1
栗野地区 計	0	0	0	-	-	-	0	0	0	-	-	-
霧島市	3	260	106	60.0	110.4	113.2	3	260	106	60.0	110.4	113.2
始良市	1	65	26	100.0	164.4	165.2	1	65	26	100.0	164.4	165.2
加治木地区 計	4	326	132	66.7	118.2	120.6	4	326	132	66.7	118.2	120.6
曾於市	1	12	4	<	<	<	1	12	4	<	<	<
志布志市	3	79	31	<	<	<	3	79	31	<	<	<
大崎町	3	47	18	<	<	<	3	47	18	<	<	<
曾於地区 計	7	139	55	<	<	<	7	139	55	<	<	<
鹿屋市	8	71	28	160.0	13.6	10.4	8	71	28	160.0	13.6	10.4
垂水市	1	15	30	100.0	105.7	525.9	1	15	30	100.0	105.7	525.9
東串良町	2	84	33	200.0	893.2	892.1	2	84	33	200.0	893.2	892.1
肝付町	1	34	13	<	<	<	1	34	13	<	<	<
鹿屋地区 計	12	205	105	171.4	37.4	37.4	12	205	105	171.4	37.4	37.4
錦江町	1	76	30	<	<	<	1	76	30	<	<	<
大根占地区 計	1	76	30	<	<	<	1	76	30	<	<	<
西之表市	1	13	5	100.0	1.7	1.6	1	13	5	100.0	1.7	1.6

大型工事明細一覧

(請負金額 対象額: 300 百万円以上)
平成 31 年 4 月分
(百万円)

発注者名	工事名称	請負総額	対象額	着工日 完成日	工事場所
九州地整	平成30年度名瀬港(本港地区)岸壁(-7.5m)(改良)工事(第3次)		483	31. 3. 11 1. 11. 29	鹿児島県 奄美市
九州地整	平成31年度名瀬港(立神地区)防波堤(沖)災害復旧ケーソン撤去工事		523	1. 5. 8 1. 11. 29	鹿児島県 奄美市
水産庁	平成31年度大隅海峡地区マウンド礁築造工事		428	31. 4. 11 1. 12. 13	鹿児島県 西之表市
西日本高速道路(株) 九州支社	平成30年度九州自動車道鹿児島高速道路事務所管内舗装補修工事		345	31. 1. 21 2. 2. 14	鹿児島県 湧水町
鹿児島県	道路改築工事(末吉道路29-16工区)	1,065	414	30. 3. 7 1. 9. 27	鹿児島県 曾於市
鹿児島県	30災3号前籠漁港災害復旧工事(1工区)		351	31. 4. 22 1. 12. 27	鹿児島県 十島村
鹿児島県	道路整備(交付金)工事(宮古崎トンネル)	4,889	1,889	29. 3. 7 2. 6. 18	鹿児島県 大和村
鹿児島市	南部処理場I系脱臭設備工事	651	385	29. 9. 27 2. 1. 31	鹿児島県 鹿児島市
鹿児島市	鹿児島市新南部清掃工場建設工事	21,060	1,915	29. 12. 26 3. 12. 31	鹿児島県 鹿児島市
いちき串木野市	いちき串木野市立新学校給食センター建設工事		912	31. 3. 27 2. 3. 13	鹿児島県 いちき串木野市

◇公共工事動向の見方・使い方◇

この「公共工事動向」は、公共工事の前払金保証を集計した業務統計です。公共工事の約7割をカバーし、他の統計と比較しても速報性に優れているため、公共工事の発注動態をとらえる統計として各発注機関、報道機関等にご利用いただいております。

また、建設業界の金融動向の一端をとらえたものとしても各関係機関にご利用いただいております。

①公共工事の範囲

公共工事の前払金保証事業に関する法律第2条第1項にいう公共工事

具体的には、

国、独立行政法人、地方公共団体、その他の公共団体の発注する土木建築に関する工事又は測量（国土交通大臣の指定する工事又は測量を含む）

②集計結果の公表時期

月末の集計結果を翌月の中旬に発表

③公共工事のカバレッジ

約70%

④利用上の注意

- ・ 契約変更により請負金額に増減額があっても、前払金に影響がない場合には、増減額相当分は計上しておりません。
- ・ 継続工事等年度区分工事においては、前払金に対応する当該年度請負金額相当額を計上しております。
- ・ 請負契約締結日と保証契約締結日との間には、若干のタイムラグ（概ね半月以内）があります。

⑤参考

弊社ホームページには、下記の内容を掲載しております。（<http://www.wjcs.net/>）

公共工事動向

鹿児島県以外に西日本版を、掲載しております。

年に1回、全国の公共工事動向「図で見る公共工事の動き」を、掲載しております。

建設業景況調査結果

3月、6月、9月、12月の四半期毎に実施の「建設企業の景気等に関するアンケート調査」の結果を、掲載しております。