

鹿児島県内の公共工事動向 (令和元年6月)

公共工事前払金保証統計より

- ・全般の状況
- ・発注者別の状況
- ・資本金別の状況
- ・工種別の状況
- ・地区別の状況
- ・発注者別保証実績表

西日本建設業保証株式会社 鹿児島支店
鹿児島市鴨池新町6番10号 TEL:099-257-2722

鹿児島県内の公共工事動向(令和元年6月分)

西日本建設業保証株式会社
鹿児島支店

(1)6月の状況「件数は減少、請負金額は増加」

令和元年6月の鹿児島県内の公共工事動向を当社の保証取扱からみると、件数は前年同月比3.2%減の508件、請負金額は同17.0%増の213億円となり、件数は減少、請負金額は増加となった。

これを発注者別の請負金額でみると、「国」、「県」、「市町村」で減少となったものの、「独立行政法人等」、「その他公共的団体」で増加となり、全体としても増加となった。

(2)累計(平成31年4月～令和元年6月)の状況

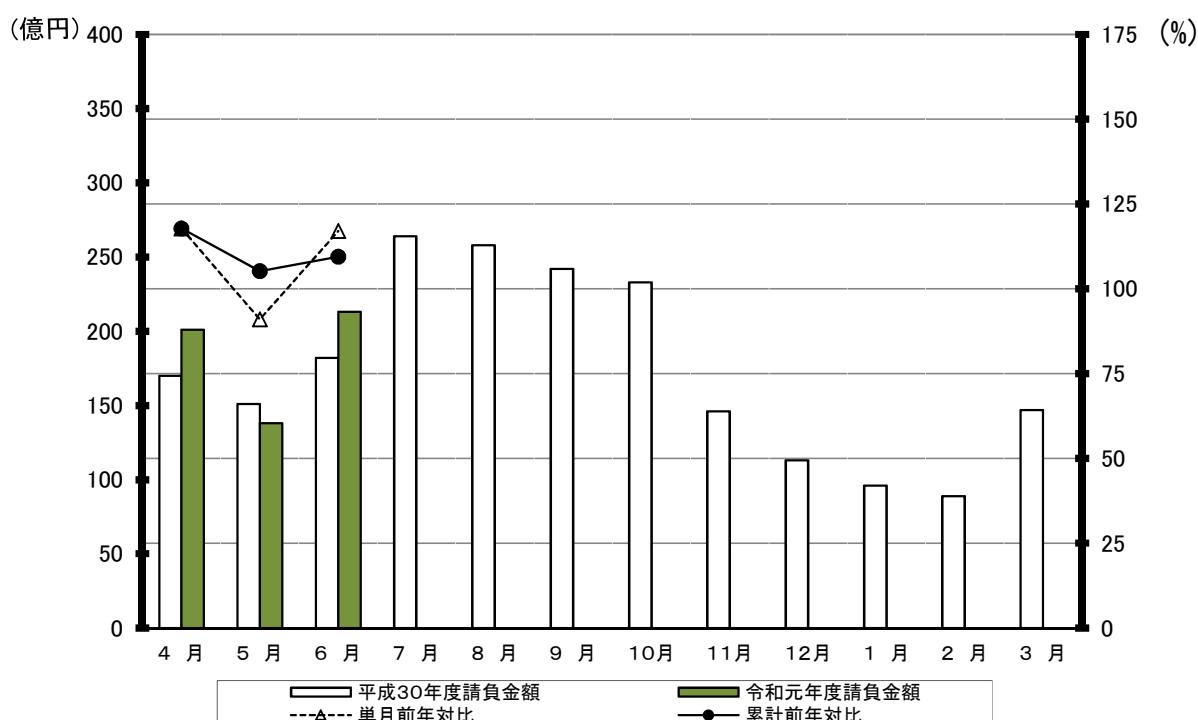
累計では、件数は前年同月比13.6%増の1,316件、請負金額は同9.5%増の553億円となった。

1. 全般の状況

(単位:百万円, %)

	6 月				累 計			
	件 数	前年対比	請負金額	前年対比	件 数	前年対比	請負金額	前年対比
R元年度	508	96.8	21,393	117.0	1,316	113.6	55,359	109.5
H30年度	525	94.4	18,285	106.7	1,158	96.3	50,574	94.5
H29年度	556	89.0	17,144	76.5	1,203	111.7	53,494	100.6
H28年度	625	133.0	22,418	128.1	1,077	114.6	53,184	120.4
H27年度	470	90.7	17,502	101.1	940	81.7	44,163	82.7

月別請負金額の推移、単月・累計の前年対比

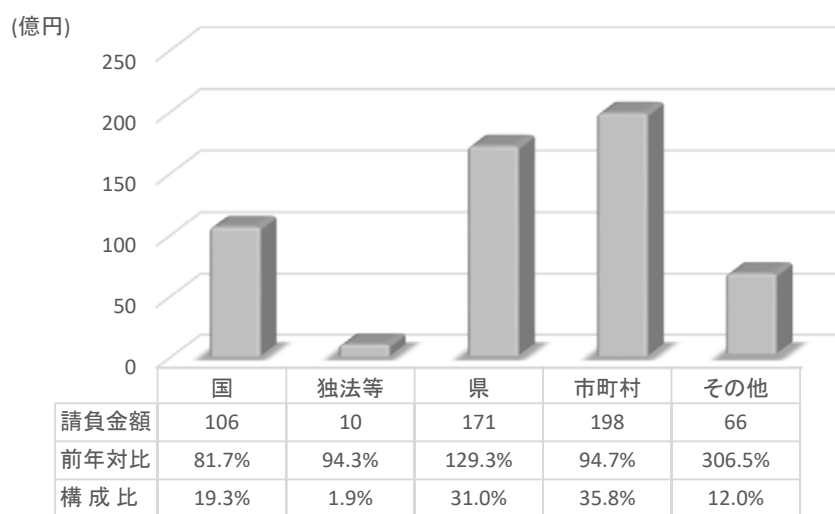


2. 発注者別の状況

(単位:百万円, %)

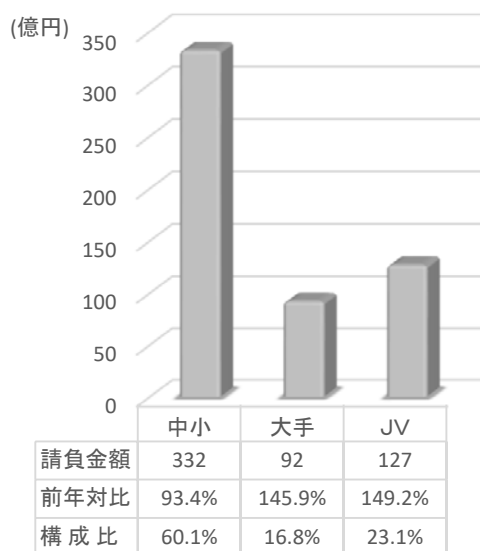
	6 月		累 計	
	請負金額	前年対比	請負金額	前年対比
国	3,358	96.1	10,692	81.7
独立行政法人等	555	295.7	1,049	94.3
県	4,550	81.8	17,191	129.3
市町村	7,295	81.4	19,807	94.7
その他	5,632	7,040.4	6,618	306.5
合 計	21,393	117.0	55,359	109.5

(累計 単位:億円)



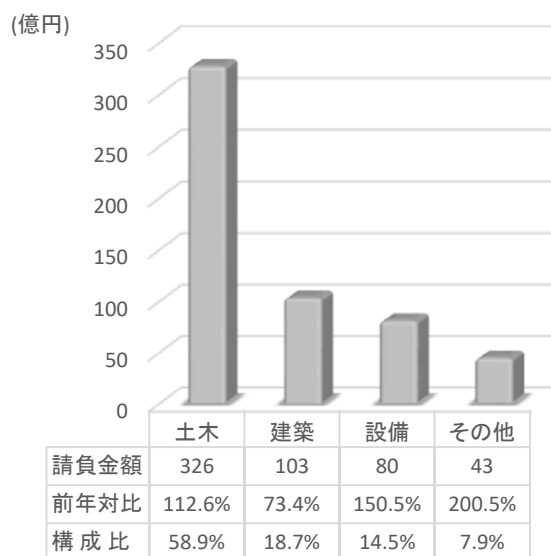
3. 資本金別の状況(累計)

(累計 単位:億円)



4. 工種別の状況(累計)

(累計 単位:億円)



5. 地区別の状況(累計)

(累計 単位:百万円, %)

地区	請負金額	前年対比	発注者	請負金額	前年対比
鹿児島地区	9,262	101.1	国	1,802	109.7
			独法等	530	56.0
			県	1,599	147.8
			市町村	5,109	97.9
			その他	220	80.9
指宿地区	2,182	90.0	国	688	173.9
			独法等	0	—
			県	288	99.5
			市町村	1,205	70.6
			その他	0	—
加世田地区	3,322	119.5	国	106	62.4
			独法等	0	—
			県	1,083	84.4
			市町村	999	93.1
			その他	1,132	451.0
日置地区	2,532	124.5	国	226	1,050.7
			独法等	0	—
			県	343	83.6
			市町村	1,962	139.8
			その他	0	—
川内地区	3,795	132.9	国	431	210.5
			独法等	147	<
			県	2,537	127.7
			市町村	677	102.2
			その他	0	—
宮之城地区	662	57.4	国	50	103.6
			独法等	0	—
			県	473	52.0
			市町村	137	70.8
			その他	0	—
出水地区	6,346	217.6	国	187	25.4
			独法等	0	—
			県	558	235.5
			市町村	1,204	139.6
			その他	4,396	407.2
伊佐地区	407	95.7	国	0	—
			独法等	0	—
			県	101	74.6
			市町村	306	111.4
			その他	0	—

地区	請負金額	前年対比	発注者	請負金額	前年対比
栗野地区	527	293.9	国	42	93.9
			独法等	345	<
			県	132	259.1
			市町村	7	9.0
			その他	0	—
加治木地区	4,830	168.5	国	434	133.1
			独法等	25	13.5
			県	1,705	171.6
			市町村	2,508	184.7
			その他	156	<
曾於地区	4,290	118.5	国	1,501	117.6
			独法等	0	—
			県	1,789	116.2
			市町村	888	110.4
			その他	111	<
鹿屋地区	3,400	70.9	国	864	57.2
			独法等	0	—
			県	1,238	133.2
			市町村	870	36.9
			その他	427	<
大根占地区	558	36.4	国	0	—
			独法等	0	—
			県	169	107.9
			市町村	389	32.8
			その他	0	—
熊毛地区	2,047	97.4	国	468	636.6
			独法等	0	—
			県	873	179.2
			市町村	635	40.9
			その他	70	908.7
大島地区	11,193	95.6	国	3,888	60.4
			独法等	0	—
			県	4,297	153.7
			市町村	2,903	133.8
			その他	103	34.1

※各地区は、工事場所により区分しております。

鹿児島地区：鹿児島市、三島村、十島村
 指宿地区：指宿市
 加世田地区：枕崎市、南さつま市、南九州市
 日置地区：日置市、いちき串木野市
 川内地区：薩摩川内市
 宮之城地区：さつま町
 出水地区：阿久根市、出水市、長島町
 伊佐地区：伊佐市

栗野地区：湧水町
 加治木地区：霧島市、始良市
 曾於地区：曾於市、志布志市、大崎町
 鹿屋地区：鹿屋市、垂水市、東串良町、肝付町
 大根占地区：錦江町、南大隅町
 熊毛地区：西之表市、中種子町、南種子町、屋久島町
 大島地区：奄美市、瀬戸内町、喜界町、徳之島町、天城町、伊仙町、和泊町、知名町、与論町、龍郷町、大和村、宇検村

発注者別前払金保証実績表

令和 1年 6月分

鹿児島

(件、百万円、%)

発注者	当 月			前年対比(当月)			累 計			前年対比(累計)		
	件 数	請負額	保証額	件 数	請負額	保証額	件 数	請負額	保証額	件 数	請負額	保証額
九州地方整備局	14	1,625	634	233.3	353.9	381.5	50	7,517	2,968	106.4	142.8	139.3
航空局	3	147	58	300.0	413.0	414.4	4	238	95	200.0	268.3	268.8
九州農政局	5	260	93	125.0	87.5	78.8	16	592	198	145.5	110.3	99.7
農林水産省その他	0	0	0	-	-	-	1	428	171	<	<	<
九州森林管理局	6	489	191	40.0	64.3	63.3	7	645	253	35.0	60.5	59.7
第十管区海上保安本部	2	412	132	<	<	<	2	412	132	<	<	<
九州防衛局	4	423	430	57.1	21.9	25.7	7	857	676	38.9	14.4	19.5
国 計	34	3,358	1,542	100.0	96.1	67.5	87	10,692	4,496	87.0	81.7	71.4
西日本高速道路九州	1	25	7	50.0	13.5	12.6	2	371	145	66.7	32.9	33.6
その他の独立行政法人	0	0	0	-	-	-	1	147	59	100.0	<	<
国立大学法人	3	530	208	<	<	<	3	530	208	<	<	<
独立行政法人等 計	4	555	215	200.0	295.7	368.3	6	1,049	412	150.0	94.3	96.5
本庁	2	29	11	25.0	16.7	17.2	16	417	167	72.7	63.9	65.8
鹿児島地域振興局	8	90	32	42.1	25.4	22.0	47	1,486	593	75.8	131.9	128.3
南薩地域振興局	7	99	39	38.9	30.3	33.0	49	1,154	441	100.0	75.8	75.3
北薩地域振興局	17	1,483	590	65.4	86.7	87.3	78	2,950	1,185	118.2	94.1	96.0
始良・伊佐地域振興局	22	483	197	100.0	85.3	88.3	74	1,914	853	123.3	164.9	176.8
大隅地域振興局	29	666	254	53.7	64.9	63.6	106	2,540	983	109.3	114.4	108.8
熊毛支庁	30	653	247	157.9	214.8	213.3	45	873	343	155.2	183.1	189.4
大島支庁	38	802	393	108.6	85.9	103.7	92	5,463	2,352	101.1	199.8	185.8
教育委員会	0	0	0	-	-	-	5	149	59	83.3	128.6	129.4
鹿児島県その他	1	241	72	100.0	167.2	167.2	1	241	72	100.0	167.2	167.2
鹿児島県 計	154	4,550	1,839	75.9	81.8	84.6	513	17,191	7,053	106.2	129.3	129.1
都道府県 計	154	4,550	1,839	75.9	81.8	84.6	513	17,191	7,053	106.2	129.3	129.1
鹿児島市	67	983	383	97.1	48.2	47.4	142	4,722	2,151	116.4	96.9	106.6
三島村	0	0	0	-	-	-	3	25	10	<	<	<
十島村	4	241	85	50.0	70.0	62.2	10	361	134	125.0	104.6	97.2
鹿児島地区 計	71	1,225	468	92.2	51.4	49.6	155	5,109	2,295	119.2	97.9	106.5
指宿市	16	727	303	94.1	62.5	65.4	26	1,205	486	83.9	70.6	70.5
指宿地区 計	16	727	303	94.1	62.5	65.4	26	1,205	486	83.9	70.6	70.5

(件、百万円、%)

発注者	当 月			前年対比(当月)			累 計			前年対比(累計)		
	件 数	請負額	保証額	件 数	請負額	保証額	件 数	請負額	保証額	件 数	請負額	保証額
枕崎市	11	145	56	220.0	376.2	366.7	37	393	154	205.6	229.9	227.1
南さつま市	7	48	19	70.0	40.4	40.3	10	75	30	66.7	32.4	24.8
南九州市	6	281	110	42.9	49.4	48.4	19	529	209	105.6	79.2	78.3
加世田地区 計	24	475	186	82.8	65.2	63.8	66	999	393	129.4	93.1	86.1
日置市	8	116	44	200.0	112.8	108.6	25	456	180	108.7	38.8	38.4
いちき串木野市	8	87	34	72.7	64.0	59.2	33	1,506	599	206.3	661.5	640.7
日置地区 計	16	203	78	106.7	85.0	79.9	58	1,962	780	148.7	139.8	138.6
薩摩川内市	11	148	58	91.7	61.1	61.1	35	677	265	106.1	102.2	88.9
川内地区 計	11	148	58	91.7	61.1	61.1	35	677	265	106.1	102.2	88.9
さつま町	1	5	2	12.5	3.7	3.7	8	137	54	61.5	70.8	70.5
宮之城地区 計	1	5	2	12.5	3.7	3.7	8	137	54	61.5	70.8	70.5
阿久根市	1	-36	-14	33.3	-	-	5	248	97	125.0	166.8	164.1
出水市	8	68	25	266.7	296.2	284.6	11	149	57	91.7	93.1	90.2
長島町	9	387	149	<	<	<	24	807	303	800.0	145.8	595.5
出水地区 計	18	419	160	300.0	253.5	244.2	40	1,204	457	210.5	139.6	263.4
伊佐市	6	112	44	120.0	97.0	95.2	17	306	120	188.9	111.4	110.4
伊佐地区 計	6	112	44	120.0	97.0	95.2	17	306	120	188.9	111.4	110.4
湧水町	0	0	0	-	-	-	1	7	3	33.3	9.0	9.3
栗野地区 計	0	0	0	-	-	-	1	7	3	33.3	9.0	9.3
霧島市	12	616	241	92.3	146.9	144.6	19	1,012	416	67.9	105.2	107.8
始良市	25	687	273	208.3	264.6	265.4	45	1,495	596	225.0	378.4	380.0
加治木地区 計	37	1,304	515	148.0	191.9	190.8	64	2,508	1,012	133.3	184.7	186.4
曾於市	11	88	34	110.0	49.9	49.5	34	551	218	154.5	164.3	165.0
志布志市	4	38	15	80.0	64.2	64.4	9	160	63	112.5	177.3	178.5
大崎町	4	84	33	200.0	26.0	25.9	11	177	70	183.3	46.7	46.6
曾於地区 計	19	211	83	111.8	37.6	37.4	54	888	352	150.0	110.4	110.3
鹿屋市	15	288	107	100.0	159.2	130.7	25	384	144	89.3	32.4	25.7
垂水市	1	7	3	12.5	1.3	1.2	6	226	149	50.0	30.4	49.2

(件 百万円 %)

発注者	当 月			前年対比 (当月)			累 計			前年対比 (累計)		
	件 数	請負額	保証額	件 数	請負額	保証額	件 数	請負額	保証額	件 数	請負額	保証額
東串良町	3	34	13	<	<	<	5	119	47	250.0	385.5	384.6
肝付町	4	59	23	80.0	15.5	15.5	7	140	50	116.7	35.4	32.7
鹿屋地区 計	23	389	147	82.1	33.6	30.9	43	870	391	89.6	36.9	37.9
錦江町	3	33	13	300.0	197.5	194.3	6	167	66	150.0	14.7	14.6
南大隅町	2	11	4	100.0	24.5	24.0	3	221	88	150.0	456.4	455.7
大根占地区 計	5	45	17	166.7	69.7	68.4	9	389	154	150.0	32.8	32.6
西之表市	3	71	27	300.0	<	<	10	146	56	500.0	18.4	17.9
中種子町	0	0	0	-	-	-	3	96	38	75.0	73.0	73.0
南種子町	1	5	2	100.0	82.6	82.5	8	345	138	800.0	<	<
屋久島町	1	27	11	100.0	343.6	343.8	2	47	18	33.3	7.6	7.5
熊毛地区 計	5	105	40	71.4	68.8	66.7	23	635	252	176.9	40.9	40.6
奄美市	19	1,094	435	190.0	304.0	303.2	28	1,593	641	127.3	245.4	258.9
瀬戸内町	1	9	3	50.0	11.7	11.7	15	326	130	214.3	110.8	110.5
喜界町	3	77	30	20.0	14.5	14.3	5	86	33	22.7	12.0	11.7
徳之島町	2	72	25	66.7	102.2	94.6	3	79	27	50.0	53.1	47.1
天城町	10	91	36	<	<	<	10	91	36	<	<	<
伊仙町	1	149	50	<	<	<	3	202	69	150.0	214.5	185.0
和泊町	1	71	28	100.0	105.4	105.6	4	104	41	400.0	154.5	153.3
知名町	3	51	20	<	<	<	4	68	25	<	<	<
与論町	1	200	78	<	<	<	1	200	78	<	<	<
龍郷町	2	38	12	50.0	95.1	93.5	3	53	18	27.3	35.3	31.8
大和村	3	50	19	<	<	<	5	75	29	166.7	222.8	217.0
宇検村	1	11	4	100.0	217.6	213.6	3	21	8	150.0	246.3	247.1
大島地区 計	47	1,920	745	130.6	165.0	162.5	84	2,903	1,140	110.5	133.8	134.3
市町村 計	299	7,295	2,852	104.9	81.4	79.7	683	19,807	8,161	123.1	94.7	97.2
補助法人その他	1	126	37	<	<	<	2	282	84	200.0	225.9	96.9
社会福祉法人	0	0	0	-	-	-	1	216	86	<	<	<
日本下水道事業団	0	0	0	-	-	-	1	123	24	<	<	<
地方道路公社	2	38	15	<	<	<	3	42	16	150.0	15.5	13.1
土地開発公社	1	16	6	<	<	<	1	16	6	<	<	<
その他の地方公社	7	271	106	<	<	<	8	294	115	133.3	94.7	92.8
漁業協同組合・連合会	2	773	279	<	<	<	2	773	279	<	<	<

大型工事明細一覧

(請負金額 対象額: 300 百万円以上)
令和 1 年 6 月分
(百万円)

発注者名	工事名称	請負総額	対象額	着工日 完成日	工事場所
九州地整	平成31年度志布志港(新若浜地区)岸壁(-1.4m)ケーソン製作工事		304	1. 6. 12 1. 12. 20	鹿児島県 志布志市
鹿児島大学	鹿児島大学(桜ヶ丘)医歯学総合研究科棟2(Ⅱ期)改修工事		319	1. 6. 29 2. 3. 17	鹿児島県 鹿児島市
鹿児島県	道路整備(交付金)工事(蘭牟田瀬戸架橋第2橋2.7-1工区)	2,319	715	27. 10. 13 2. 7. 31	鹿児島県 薩摩川内市
鹿児島県	道路整備(交付金)工事(蘭牟田瀬戸架橋第2橋2.6-2工区)	2,469	554	26. 10. 6 2. 6. 30	鹿児島県 薩摩川内市
枕崎市漁業協同組合	枕崎市漁業協同組合製水施設新築工事製水設備工事		503	31. 4. 11 2. 3. 25	鹿児島県 枕崎市
笠野原土地改良区	平成30年度笠野原発電機場電気設備製作工事		410	31. 2. 22 3. 5. 31	鹿児島県 鹿屋市
北薩広域行政事務組合	ごみ処理施設建設工事	6,696	3,825	30. 6. 8 3. 3. 31	鹿児島県 出水市

◇公共工事動向の見方・使い方◇

この「公共工事動向」は、公共工事の前払金保証を集計した業務統計です。公共工事の約7割をカバーし、他の統計と比較しても速報性に優れているため、公共工事の発注動態をとらえる統計として各発注機関、報道機関等にご利用いただいております。

また、建設業界の金融動向の一端をとらえたものとしても各関係機関にご利用いただいております。

①公共工事の範囲

公共工事の前払金保証事業に関する法律第2条第1項にいう公共工事

具体的には、

国、独立行政法人、地方公共団体、その他の公共団体の発注する土木建築に関する工事又は測量（国土交通大臣の指定する工事又は測量を含む）

②集計結果の公表時期

月末の集計結果を翌月の中旬に発表

③公共工事のカバレッジ

約70%

④利用上の注意

- ・ 契約変更により請負金額に増減額があっても、前払金に影響がない場合には、増減額相当分は計上しておりません。
- ・ 継続工事等年度区分工事においては、前払金に対応する当該年度請負金額相当額を計上しております。
- ・ 請負契約締結日と保証契約締結日との間には、若干のタイムラグ（概ね半月以内）があります。

⑤参考

弊社ホームページには、下記の内容を掲載しております。（<http://www.wjcs.net/>）

公共工事動向

鹿児島県以外に西日本版を、掲載しております。

年に1回、全国の公共工事動向「図で見る公共工事の動き」を、掲載しております。

建設業景況調査結果

3月、6月、9月、12月の四半期毎に実施の「建設企業の景気等に関するアンケート調査」の結果を、掲載しております。