

前払金保証実績からみた

鹿児島県の公共工事動向

(令和2年5月)

 西日本建設業保証株式会社

お問い合わせ先：鹿児島支店

TEL：(099) 257-2722

FAX：(099) 251-9030

E-mail：OFC.KAGOSHIMA@wincs.co.jp

< 見方 ・ 使い方 >

●はじめに

この統計は、当社が公共工事の前払金の保証をしたものを集計した業務統計です。他の統計と比較しても速報性に優れているため、公共工事の発注動態をとらえる統計として各発注機関、報道機関等にご利用いただいています。また、建設業界の金融動向の一端をとらえたものとしても、各関係機関にご利用いただいています。

●公共工事の範囲

公共工事の前払金保証事業に関する法律第2条1項にいう公共工事

具体的には・

国、独立行政法人等、地方公共団体、その他の公共的団体の発注する土木建築に関する工事（土木建築に関する設計、調査及び機械類の製造を含む）又は測量をいいます。

また、国土交通大臣の指定する工事又は測量も公共工事に含まれます。

●ご利用にあたって

- ・ 請負契約締結日と保証契約締結日との間には、若干のタイムラグ（概ね半月以内）があります。
- ・ 債務負担行為等に基づく工事については、前払金に対応する当該年度の出来高予定額を計上しています。
- ・ 変更契約により請負金額に増（減）額があっても、前払金に影響がない場合は、増（減）額相当分は計上していません。
- ・ 「独立行政法人等」には独立行政法人のほか、各高速道路（株）、国立大学法人、特殊法人等が含まれます。

西日本建設業保証（株）HP
<https://www.wjcs.net/>

鹿児島県内の公共工事動向(令和2年5月分)

西日本建設業保証株式会社
鹿児島支店

(1)5月の状況「件数は減少、請負金額は増加」

令和2年5月の鹿児島県内の公共工事動向を当社の保証取扱からみると、件数は前年同月比10.9%減の327件、請負金額は同72.5%増の238億円となり、件数は減少、請負金額は増加となった。

これを発注者別の請負金額でみると、「県」、「その他の公共的団体」で減少となったものの、「国」、「独立行政法人等」、「市町村」で増加となった。

(2)累計(令和2年4月～令和2年5月)の状況

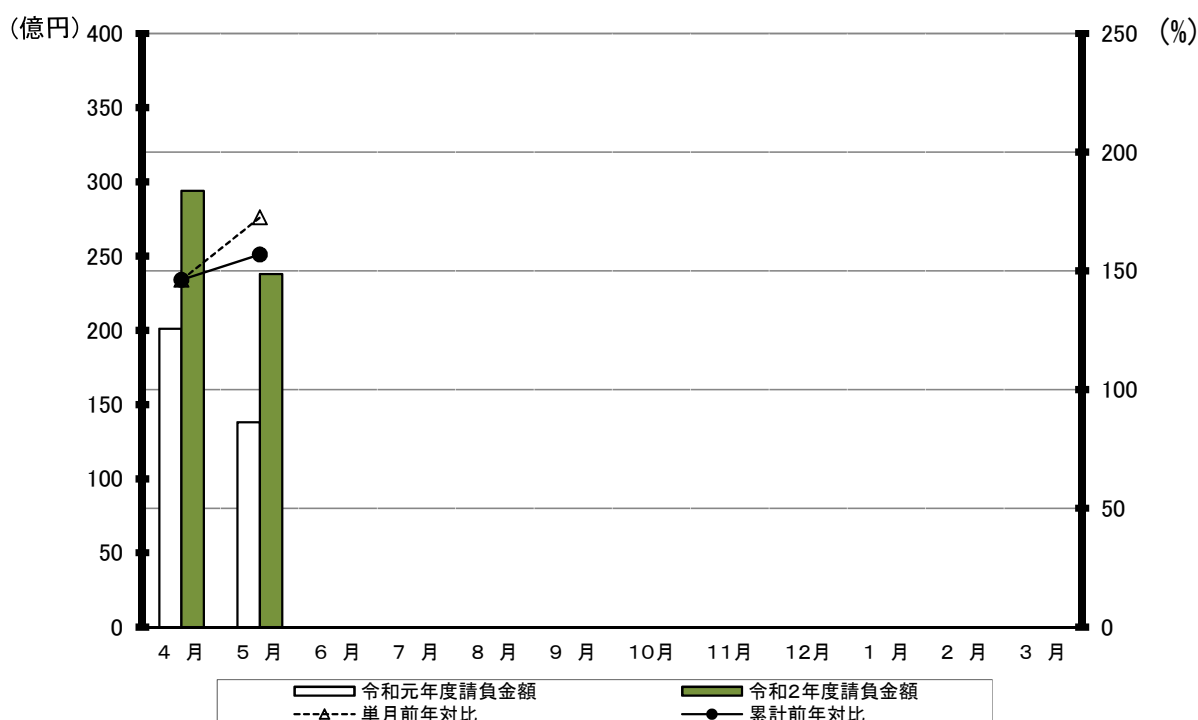
累計では、件数は前年同月比16.5%減の675件、請負金額は同56.9%増の533億円となった。

1. 全般の状況

(単位:百万円, %)

	5月				累計			
	件数	前年対比	請負金額	前年対比	件数	前年対比	請負金額	前年対比
R2年度	327	89.1	23,852	172.5	675	83.5	53,302	156.9
R元年度	367	135.4	13,824	91.0	808	127.6	33,966	105.2
H30年度	271	105.4	15,193	121.5	633	97.8	32,289	88.8
H29年度	257	114.2	12,504	83.4	647	143.1	36,349	118.1
H28年度	225	100.4	14,988	123.5	452	96.2	30,766	115.4

月別請負金額の推移、単月・累計の前年対比

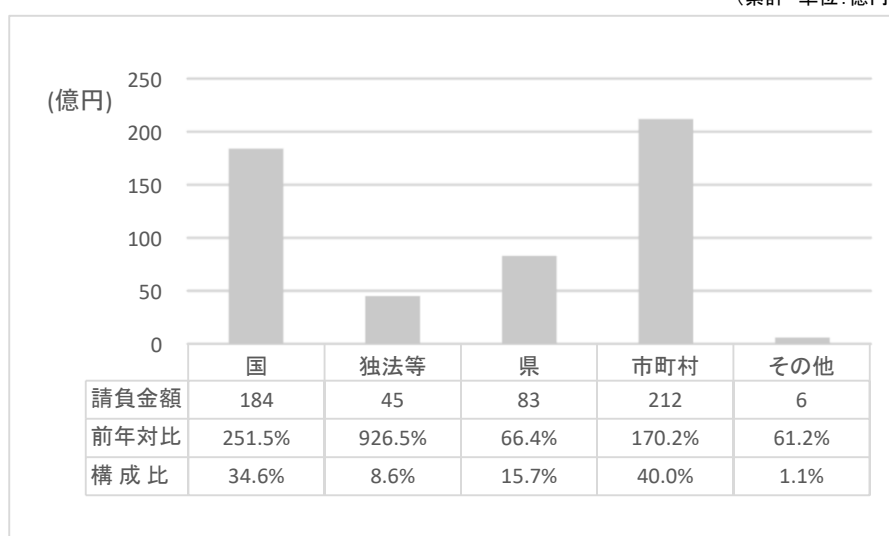


2. 発注者別の状況

(単位:百万円, %)

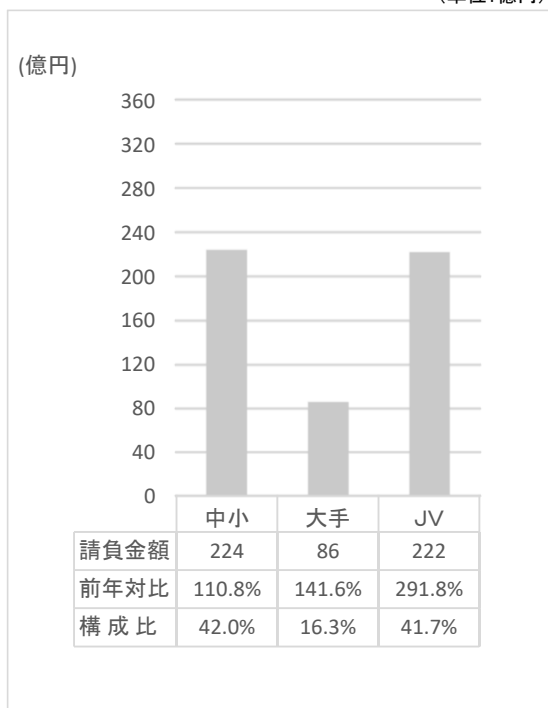
	5 月		累 計	
	請負金額	前年対比	請負金額	前年対比
国	14,023	345.3	18,442	251.5
独立行政法人等	566	382.9	4,572	926.5
県	2,946	78.9	8,389	66.4
市 町 村	6,027	107.8	21,294	170.2
その他	287	99.0	603	61.2
合 計	23,852	172.5	53,302	156.9

(累計 単位:億円)



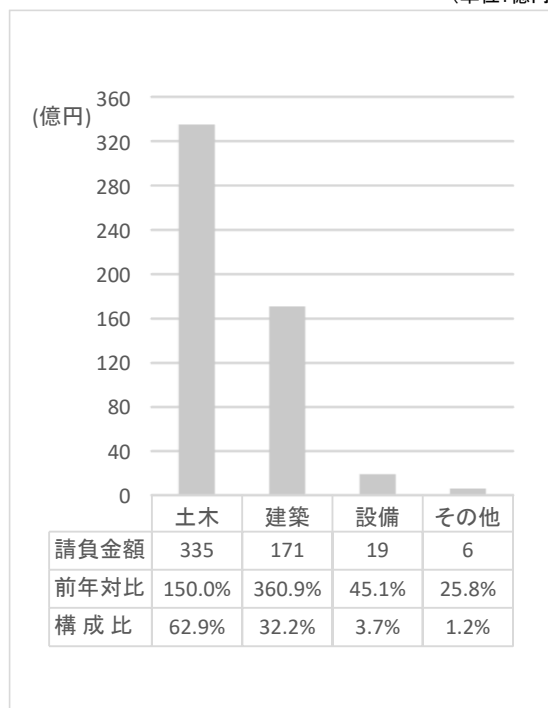
3. 資本金別の状況(累計)

(単位:億円)



4. 工種別の状況(累計)

(単位:億円)



5. 地区別の状況(累計)

(単位:百万円, %)

地区	請負金額	前年対比	発注者	請負金額	前年対比
鹿児島地区	20,748	323.6	国	4,693	622.6
			独法等	474	<
			県	960	61.8
			市町村	14,453	372.1
			その他	166	75.5
指宿地区	895	73.8	国	180	38.0
			独法等	0	—
			県	267	102.7
			市町村	447	93.6
			その他	0	—
加世田地区	932	51.4	国	0	—
			独法等	0	—
			県	439	44.7
			市町村	492	94.1
			その他	0	—
日置地区	1,622	74.7	国	110	92.7
			独法等	0	—
			県	344	116.5
			市町村	1,115	63.4
			その他	53	<
川内地区	1,528	77.8	国	186	126.8
			独法等	0	—
			県	896	78.6
			市町村	228	43.3
			その他	217	<
宮之城地区	536	87.1	国	0	—
			独法等	0	—
			県	403	93.1
			市町村	71	53.7
			その他	61	<
出水地区	1,196	62.4	国	733	392.0
			独法等	0	—
			県	231	45.0
			市町村	232	29.6
			その他	0	—
伊佐地区	96	33.5	国	0	—
			独法等	0	—
			県	42	45.0
			市町村	54	28.0
			その他	0	—

地区	請負金額	前年対比	発注者	請負金額	前年対比
栗野地区	377	94.6	国	0	—
			独法等	348	100.9
			県	9	20.1
			市町村	19	256.1
			その他	0	—
加治木地区	3,681	129.8	国	99	31.5
			独法等	1,413	<
			県	1,152	87.6
			市町村	945	78.5
			その他	70	<
曾於地区	5,478	193.9	国	4,315	529.3
			独法等	0	—
			県	659	49.4
			市町村	503	74.4
			その他	0	—
鹿屋地区	2,749	128.7	国	1,573	187.7
			独法等	223	<
			県	662	81.2
			市町村	289	60.3
			その他	0	—
大根占地区	190	39.5	国	0	—
			独法等	0	—
			県	107	77.7
			市町村	82	24.1
			その他	0	—
熊毛地区	3,484	290.0	国	498	116.5
			独法等	2,088	<
			県	813	370.9
			市町村	82	15.6
			その他	0	—
大島地区	9,784	127.2	国	6,052	188.9
			独法等	23	<
			県	1,398	40.0
			市町村	2,274	231.3
			その他	34	490.0

※各地区は、工事場所により区分しております。

鹿児島地区：鹿児島市、三島村、十島村
 指宿地区：指宿市
 加世田地区：枕崎市、南さつま市、南九州市
 日置地区：日置市、いちき串木野市
 川内地区：薩摩川内市
 宮之城地区：さつま町
 出水地区：阿久根市、出水市、長島町
 伊佐地区：伊佐市

栗野地区：湧水町
 加治木地区：霧島市、始良市
 曾於地区：曾於市、志布志市、大崎町
 鹿屋地区：鹿屋市、垂水市、東串良町、肝付町
 大根占地区：錦江町、南大隅町
 熊毛地区：西之表市、中種子町、南種子町、屋久島町
 大島地区：奄美市、瀬戸内町、喜界町、徳之島町、天城町、伊仙町、和泊町、知名町、与論町、龍郷町、大和村、宇検村

発注者別前払金保証実績表

令和 2年 5月分

鹿児島

(件、百万円、%)

発注者	当 月			前年対比(当月)			累 計			前年対比(累計)		
	件 数	請負額	保証額	件 数	請負額	保証額	件 数	請負額	保証額	件 数	請負額	保証額
九州地方整備局	26	8,618	3,441	152.9	256.8	260.2	46	11,933	4,757	127.8	202.5	203.9
航空局	1	99	39	100.0	108.8	108.8	1	99	39	100.0	108.8	108.8
国土交通省その他	1	59	23	<	<	<	1	59	23	<	<	<
九州農政局	1	288	115	11.1	107.6	143.7	4	410	161	36.4	123.9	154.4
農林水産省その他	0	0	0	-	-	-	2	439	173	200.0	102.6	101.5
九州森林管理局	0	0	71	-	-	<	6	542	287	600.0	348.1	463.7
九州防衛局	8	4,957	1,995	400.0	<	943.1	8	4,957	1,995	266.7	<	809.2
国 計	37	14,023	5,686	127.6	345.3	344.5	68	18,442	7,439	128.3	251.5	251.8
西日本高速道路九州	1	348	69	<	<	<	3	1,762	352	300.0	509.9	254.9
宇宙航空研究開発機構	1	217	87	<	<	<	2	2,306	531	<	<	<
その他の独立行政法人	0	0	0	-	-	-	1	23	9	100.0	16.1	16.1
国立大学法人	0	0	68	-	-	<	3	480	260	<	<	<
独立行政法人等 計	2	566	225	200.0	382.9	380.3	9	4,572	1,153	450.0	926.5	584.5
本庁	6	350	158	150.0	41.6	47.1	12	893	374	85.7	230.1	239.5
鹿児島地域振興局	10	171	72	90.9	27.3	28.0	43	1,198	479	110.3	85.8	85.5
南薩地域振興局	10	225	106	166.7	72.5	91.6	20	429	226	47.6	40.7	56.3
北薩地域振興局	12	350	183	85.7	65.3	79.8	47	1,349	579	77.0	92.0	97.4
始良・伊佐地域振興局	23	758	307	135.3	248.0	149.9	41	1,137	463	78.8	79.4	70.7
大隅地域振興局	27	453	175	142.1	71.2	71.6	53	1,339	524	68.8	71.5	72.0
熊毛支庁	3	73	29	75.0	174.5	116.7	23	725	288	153.3	330.8	302.3
大島支庁	15	407	186	125.0	145.8	93.9	39	1,159	506	72.2	24.9	25.9
教育委員会	2	66	26	40.0	44.5	44.5	2	66	26	40.0	44.5	44.5
警察本部	1	90	36	<	<	<	1	90	36	<	<	<
鹿児島県 計	109	2,946	1,282	118.5	78.9	76.6	281	8,389	3,505	78.3	66.4	67.2
都道府県 計	109	2,946	1,282	118.5	78.9	76.6	281	8,389	3,505	78.3	66.4	67.2
鹿児島市	40	3,145	1,252	87.0	478.1	232.3	65	14,310	5,724	86.7	382.8	323.7
三島村	1	14	5	<	<	<	2	85	33	66.7	337.3	337.0
十島村	2	43	17	100.0	160.7	153.5	3	57	23	50.0	48.0	47.6
鹿児島地区 計	43	3,203	1,275	89.6	467.5	231.7	70	14,453	5,781	83.3	372.1	316.5
指宿市	7	193	77	116.7	85.6	93.7	14	447	178	140.0	93.6	97.5

(件、百万円、%)

発注者	当 月			前年対比(当月)			累 計			前年対比(累計)		
	件 数	請負額	保証額	件 数	請負額	保証額	件 数	請負額	保証額	件 数	請負額	保証額
指宿地区 計	7	193	77	116.7	85.6	93.7	14	447	178	140.0	93.6	97.5
枕崎市	13	168	66	162.5	306.2	310.2	22	327	130	84.6	132.0	132.8
南さつま市	3	56	22	100.0	212.1	211.4	3	56	40	100.0	212.1	375.8
南九州市	4	46	18	36.4	33.5	33.8	5	107	43	38.5	43.5	43.7
加世田地区 計	20	271	107	90.9	123.4	123.9	30	492	213	71.4	94.1	102.8
日置市	9	113	45	81.8	41.2	41.7	30	609	232	176.5	179.1	171.4
いちき串木野市	7	109	43	63.6	64.1	64.3	15	506	201	60.0	35.7	35.6
日置地区 計	16	222	88	72.7	50.0	50.3	45	1,115	434	107.1	63.4	61.9
薩摩川内市	5	57	22	26.3	12.9	12.9	16	228	89	66.7	43.3	43.4
川内地区 計	5	57	22	26.3	12.9	12.9	16	228	89	66.7	43.3	43.4
さつま町	2	16	6	28.6	12.8	12.9	6	71	28	85.7	53.7	53.9
宮之城地区 計	2	16	6	28.6	12.8	12.9	6	71	28	85.7	53.7	53.9
阿久根市	1	6	2	33.3	2.5	2.5	2	13	5	50.0	4.7	4.7
出水市	5	70	117	250.0	145.3	609.6	10	218	175	333.3	271.2	546.2
出水地区 計	6	77	119	42.9	11.3	46.6	12	232	180	54.5	29.6	60.8
伊佐市	3	32	16	100.0	94.2	120.3	5	54	25	45.5	28.0	32.5
伊佐地区 計	3	32	16	100.0	94.2	120.3	5	54	25	45.5	28.0	32.5
湧水町	1	19	7	100.0	256.1	250.0	1	19	7	100.0	256.1	250.0
栗野地区 計	1	19	7	100.0	256.1	250.0	1	19	7	100.0	256.1	250.0
霧島市	4	187	74	100.0	138.5	109.7	14	865	345	200.0	218.6	197.8
始良市	4	66	26	21.1	9.0	8.9	5	80	31	25.0	9.9	9.9
加治木地区 計	8	254	101	34.8	28.9	27.7	19	945	377	70.4	78.5	75.9
曾於市	11	213	85	50.0	47.5	47.7	15	297	118	65.2	64.3	64.5
志布志市	8	174	69	400.0	416.7	417.0	8	174	69	160.0	143.5	144.3
大崎町	-1	32	12	-	70.3	70.4	-1	32	12	-	34.6	34.7
曾於地区 計	18	420	167	64.3	78.1	78.4	22	503	200	62.9	74.4	74.7
鹿屋市	8	145	67	400.0	580.6	846.3	11	185	239	110.0	192.1	657.9

(件、百万円、%)

発注者	当 月			前年対比(当月)			累 計			前年対比(累計)		
	件 数	請負額	保証額	件 数	請負額	保証額	件 数	請負額	保証額	件 数	請負額	保証額
垂水市	2	93	37	50.0	46.2	32.3	3	104	41	60.0	47.9	28.5
鹿屋地区 計	10	239	105	125.0	87.0	76.0	14	289	281	70.0	60.3	115.1
錦江町	2	76	29	100.0	131.6	129.5	2	76	29	66.7	56.9	55.6
南大隅町	1	6	2	100.0	3.1	3.1	1	6	2	100.0	3.1	3.1
大根占地区 計	3	82	32	100.0	30.9	30.2	3	82	32	75.0	24.1	23.5
中種子町	4	51	18	133.3	52.8	48.5	4	51	18	133.3	52.8	48.5
屋久島町	2	31	12	<	<	<	2	31	12	200.0	164.2	164.2
熊毛地区 計	6	82	31	54.5	38.9	37.1	6	82	31	33.3	15.6	14.8
奄美市	10	303	122	142.9	96.5	97.7	15	1,361	599	166.7	273.2	292.1
瀬戸内町	4	97	39	66.7	129.2	130.4	4	97	39	28.6	31.0	31.0
喜界町	1	4	1	50.0	54.4	55.1	1	4	1	50.0	54.4	55.1
徳之島町	1	19	7	100.0	258.7	346.2	4	80	31	400.0	<	<
天城町	2	9	3	<	<	<	4	39	15	<	<	<
和泊町	1	43	17	33.3	131.3	131.8	2	176	70	66.7	531.9	543.4
知名町	2	45	18	200.0	270.8	365.6	4	66	26	400.0	391.3	525.6
与論町	2	198	79	<	<	<	2	198	79	<	<	<
龍郷町	2	130	52	200.0	874.8	872.9	3	138	55	300.0	927.0	923.1
大和村	0	0	0	-	-	-	4	111	44	200.0	432.9	433.3
大島地区 計	25	853	341	96.2	158.4	162.0	43	2,274	962	116.2	231.3	243.9
市町村 計	173	6,027	2,501	71.8	107.8	99.4	306	21,294	8,823	79.7	170.2	166.2
補助法人その他	0	0	0	-	-	-	1	70	21	100.0	45.0	45.0
社会福祉法人	0	0	0	-	-	-	1	36	10	100.0	17.1	11.6
日本下水道事業団	1	33	4	100.0	26.8	17.3	1	33	4	100.0	26.8	17.3
地方道路公社	1	2	0	100.0	62.2	63.0	2	45	17	200.0	<	<
土地開発公社	2	217	86	<	<	<	2	217	86	<	<	<
その他の地方公社	1	28	11	<	<	<	2	90	36	200.0	389.2	389.1
その他の出資法人	0	0	0	-	-	-	0	-16	-3	-	-	-
市街地再開発事業	0	0	0	-	-	-	1	121	48	<	<	<
その他の事務組合	1	6	2	100.0	86.4	115.5	1	6	2	20.0	1.3	1.3
その他の公共的団体 計	6	287	105	150.0	99.0	140.9	11	603	222	110.0	61.2	63.1

大型工事明細一覧

(請負金額 対象額: 300 百万円以上)
令和 2 年 5 月分
(百万円)

発注者名	工事名称	請負総額	対象額	着工日 完成日	工事場所
九州地整	令和元年度鹿児島港（鴨池中央港区）臨港道路橋脚P 4 下部工工事		405	2. 3. 30 3. 3. 30	鹿児島県 鹿児島市
九州地整	令和元年度鹿児島港（谷山二区）係留施設築造工事	2, 121	1, 019	1. 11. 26 3. 9. 17	鹿児島県 鹿児島市
九州地整	令和元年度鹿児島港（鴨池中央港区）臨港道路橋脚P 8 下部工工事		411	2. 3. 31 3. 3. 30	鹿児島県 鹿児島市
九州地整	令和2年度鹿児島港（中央港区）岸壁築造工事		1, 017	2. 4. 21 3. 3. 25	鹿児島県 鹿児島市
九州地整	鹿児島3号櫓木川橋上部工工事	999	733	1. 10. 24 3. 7. 30	鹿児島県 出水市
九州地整	東九州道（志布志～大崎）三郎丸地区外舗装工事		352	2. 5. 21 3. 1. 29	鹿児島県 志布志市
九州地整	東九州道（志布志～大崎）田尾下地区外舗装工事		320	2. 7. 1 3. 2. 26	鹿児島県 志布志市
九州地整	東九州道（志布志～鹿屋串良）道路情報表示装置その他 設置工事		316	2. 5. 13 3. 3. 31	鹿児島県 志布志市
九州地整	東九州道（志布志～大崎）下堀地区外舗装工事		333	2. 5. 19 3. 2. 19	鹿児島県 志布志市
九州地整	令和元年度名瀬港（本港地区）岸壁（－7. 5m）（改 良）工事（第3次）		512	2. 2. 10 3. 1. 10	鹿児島県 奄美市
九州地整	東九州道（大崎～鹿屋）柵木段地区（第1工区）外舗装 工事		410	2. 4. 15 3. 2. 26	鹿児島県 大崎町
九州地整	東九州道（志布志～大崎）宇都口地区外舗装工事		449	2. 5. 19 3. 3. 10	鹿児島県 大崎町
九州地整	東九州道（志布志～大崎）大崎 I C 外舗装工事		578	2. 5. 21 3. 3. 19	鹿児島県 大崎町
熊本防衛支局	奄美（30）新駐屯地（瀬戸内地区）敷地造成工事（そ の1）	4, 837	3, 562	30. 9. 4 3. 2. 28	鹿児島県 瀬戸内町
熊本防衛支局	奄美（30）新駐屯地（瀬戸内地区）敷地造成工事（そ の2）	1, 195	841	30. 9. 13 3. 2. 28	鹿児島県 瀬戸内町
西日本高速道路（株） 九州支社	令和元年度九州自動車道鹿児島高速道路事務所管内舗装 補修工事		348	2. 2. 1 3. 1. 25	鹿児島県 湧水町
鹿児島市	鹿児島市中央卸売市場魚類市場市場棟新築本体工事（2 工区）	4, 675	2, 468	1. 10. 4 3. 8. 31	鹿児島県 鹿児島市