

前払金保証実績からみた

鹿児島県の公共工事動向

(令和3年4月)

 西日本建設業保証株式会社

お問い合わせ先：鹿児島支店

TEL：(099) 257-2722

FAX：(099) 251-9030

E-mail：OFC.KAGOSHIMA@wincs.co.jp

< 見方 ・ 使い方 >

●はじめに

この統計は、当社が公共工事の前払金の保証をしたものを集計した業務統計です。他の統計と比較しても速報性に優れているため、公共工事の発注動態をとらえる統計として各発注機関、報道機関等にご利用いただいています。また、建設業界の金融動向の一端をとらえたものとしても、各関係機関にご利用いただいています。

●公共工事の範囲

公共工事の前払金保証事業に関する法律第2条1項にいう公共工事

具体的には・・

国、独立行政法人等、地方公共団体、その他の公共的団体の発注する土木建築に関する工事（土木建築に関する設計、調査及び機械類の製造を含む）又は測量をいいます。

また、国土交通大臣の指定する工事又は測量も公共工事に含まれます。

●ご利用にあたって

- ・ 請負契約締結日と保証契約締結日との間には、若干のタイムラグ（概ね半月以内）があります。
- ・ 債務負担行為等に基づく工事については、前払金に対応する当該年度の出来高予定額を計上しています。
- ・ 変更契約により請負金額に増（減）額があっても、前払金に影響がない場合は、増（減）額相当分は計上していません。
- ・ 「独立行政法人等」には独立行政法人のほか、各高速道路（株）、国立大学法人、特殊法人等が含まれます。

西日本建設業保証（株）HP
<https://www.wjcs.net/>

鹿児島県内の公共工事動向(令和3年4月分)

西日本建設業保証株式会社
鹿児島支店

(1)4月の状況「件数は増加、請負金額は減少」

令和3年4月の鹿児島県内の公共工事動向を当社の保証取扱からみると、件数は前年同月比15.5%増の402件、請負金額は同17.5%減の243億円となり、件数は増加、請負金額は減少となった。

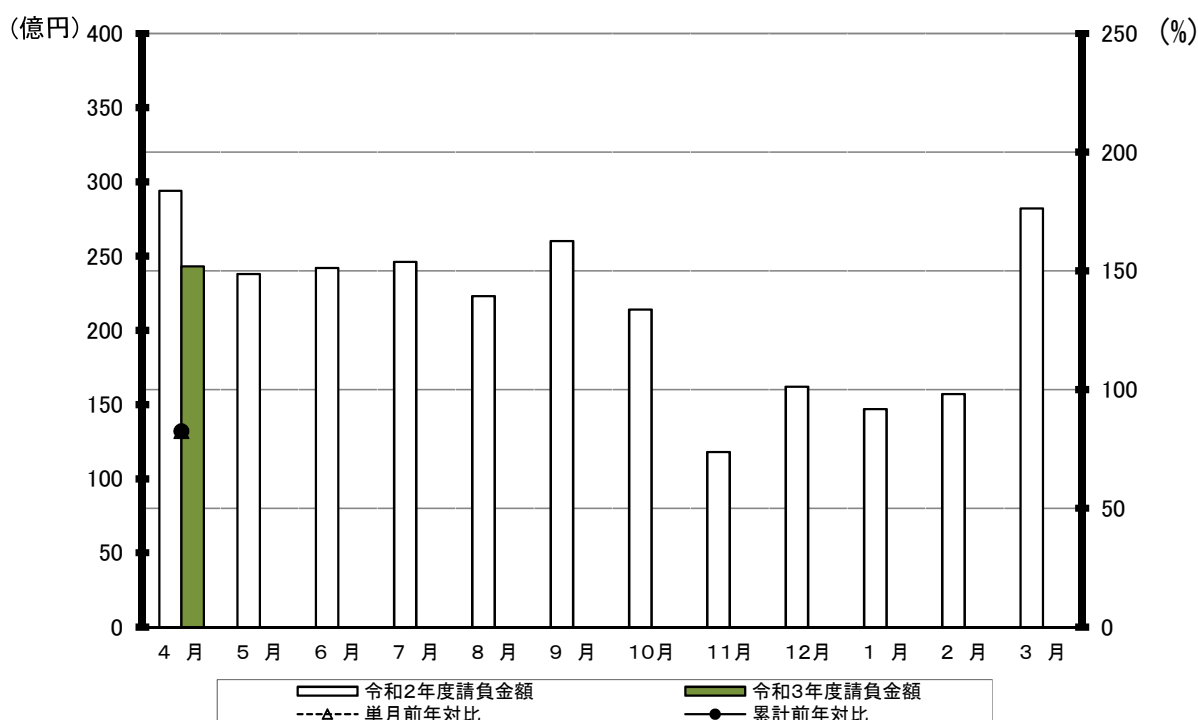
これを発注者別の請負金額でみると、「県」で増加となったものの、「国」、「独立行政法人等」、「市町村」、「その他の公共的団体」で減少となった。

1. 全般の状況

(単位:百万円, %)

	4月				累 計			
	件 数	前年対比	請負金額	前年対比	件 数	前年対比	請負金額	前年対比
R3年度	402	115.5	24,301	82.5	402	115.5	24,301	82.5
R2年度	348	78.9	29,450	146.2	348	78.9	29,450	146.2
R元年度	441	121.8	20,141	117.8	441	121.8	20,141	117.8
H30年度	362	92.8	17,095	71.7	362	92.8	17,095	71.7
H29年度	390	171.8	23,845	151.1	390	171.8	23,845	151.1

月別請負金額の推移、単月・累計の前年対比

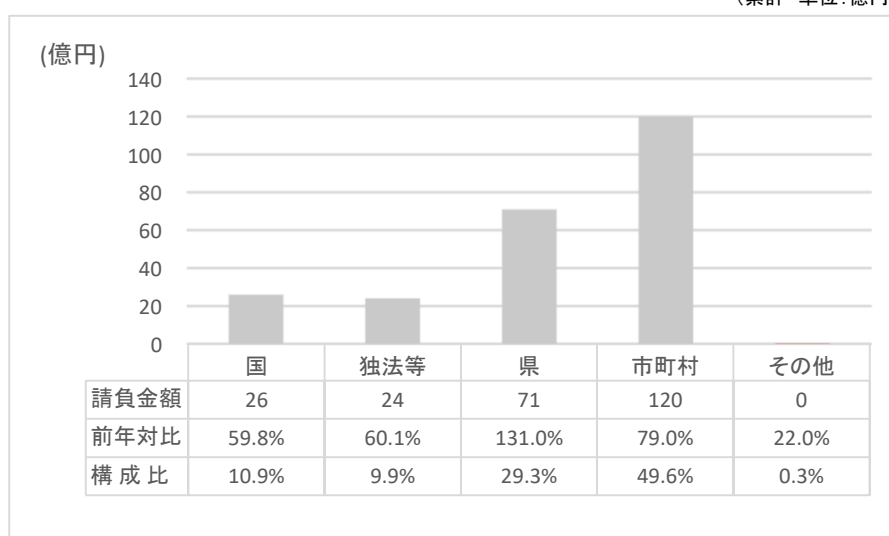


2. 発注者別の状況

(単位:百万円, %)

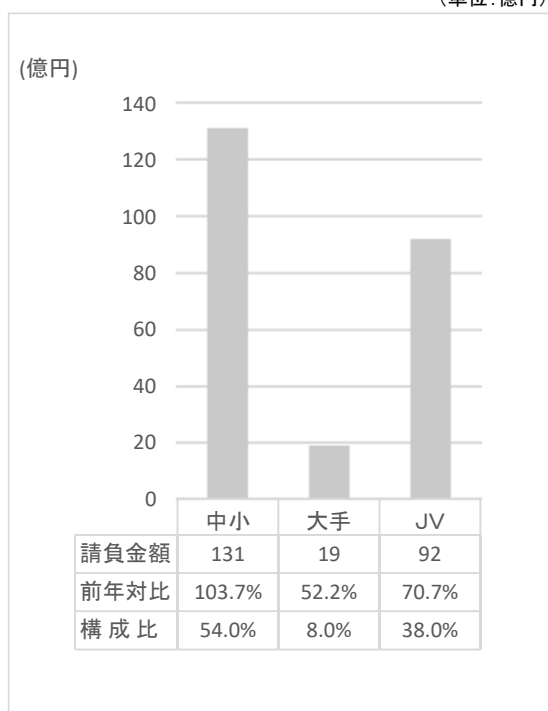
	4月		累 計	
	請負金額	前年対比	請負金額	前年対比
国	2,641	59.8	2,641	59.8
独立行政法人等	2,405	60.1	2,405	60.1
県	7,129	131.0	7,129	131.0
市町村	12,055	79.0	12,055	79.0
その他	69	22.0	69	22.0
合計	24,301	82.5	24,301	82.5

(累計 単位:億円)



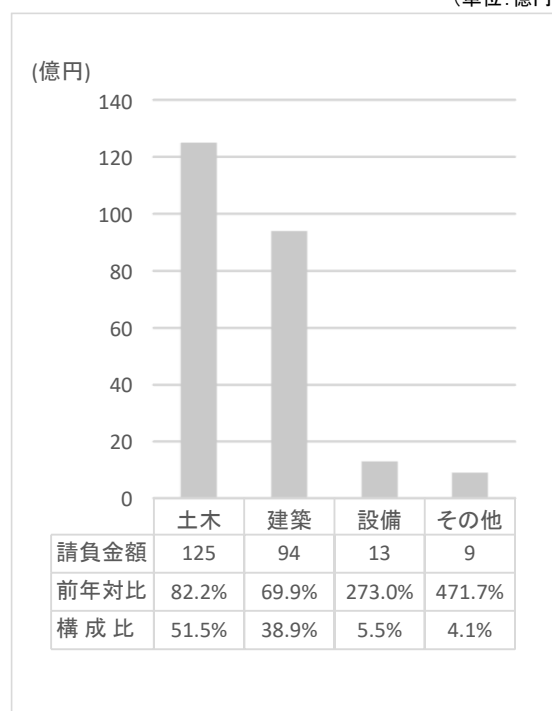
3. 資本金別の状況(累計)

(単位:億円)



4. 工種別の状況(累計)

(単位:億円)



5. 地区別の状況(累計)

(単位:百万円, %)

地区	請負金額	前年対比	発注者	請負金額	前年対比
鹿児島地区	10,422	73.7	国	1,004	71.6
			独法等	70	14.8
			県	597	70.3
			市町村	8,694	77.3
			その他	55	34.2
指宿地区	111	16.1	国	79	46.5
			独法等	0	—
			県	4	1.7
			市町村	27	10.7
			その他	0	—
加世田地区	801	202.7	国	84	<
			独法等	0	—
			県	342	196.4
			市町村	361	163.5
			その他	13	<
日置地区	1,054	83.8	国	0	—
			独法等	19	<
			県	273	115.9
			市町村	761	85.3
			その他	0	—
川内地区	737	76.0	国	0	—
			独法等	0	—
			県	615	96.9
			市町村	122	71.1
			その他	0	—
宮之城地区	216	47.1	国	0	—
			独法等	0	—
			県	176	51.5
			市町村	39	72.9
			その他	0	—
出水地区	252	70.8	国	0	—
			独法等	0	—
			県	206	102.0
			市町村	46	30.1
			その他	0	—
伊佐地区	318	547.0	国	156	<
			独法等	0	—
			県	0	—
			市町村	162	754.9
			その他	0	—

地区	請負金額	前年対比	発注者	請負金額	前年対比
栗野地区	439	4,801.7	国	0	—
			独法等	408	<
			県	13	145.5
			市町村	17	<
			その他	0	—
加治木地区	2,320	92.5	国	0	—
			独法等	1,904	134.7
			県	350	105.2
			市町村	65	9.5
			その他	0	—
曾於地区	1,091	77.2	国	0	—
			独法等	0	—
			県	832	177.4
			市町村	259	310.3
			その他	0	—
鹿屋地区	2,401	192.5	国	685	87.8
			独法等	4	79.3
			県	1,491	363.0
			市町村	219	434.5
			その他	0	—
大根占地区	350	5,586.5	国	26	<
			独法等	0	—
			県	324	5,167.2
			市町村	0	—
			その他	0	—
熊毛地区	1,620	50.9	国	458	104.4
			独法等	0	—
			県	933	143.0
			市町村	227	<
			その他	0	—
大島地区	2,163	78.7	国	146	29.9
			独法等	0	—
			県	967	118.6
			市町村	1,049	73.9
			その他	0	—

※各地区は、工事場所により区分しております。

鹿児島地区：鹿児島市、三島村、十島村
 指宿地区：指宿市
 加世田地区：枕崎市、南さつま市、南九州市
 日置地区：日置市、いちき串木野市
 川内地区：薩摩川内市
 宮之城地区：さつま町
 出水地区：阿久根市、出水市、長島町
 伊佐地区：伊佐市

栗野地区：湧水町
 加治木地区：霧島市、始良市
 曾於地区：曾於市、志布志市、大崎町
 鹿屋地区：鹿屋市、垂水市、東串良町、肝付町
 大根占地区：錦江町、南大隅町
 熊毛地区：西之表市、中種子町、南種子町、屋久島町
 大島地区：奄美市、瀬戸内町、喜界町、徳之島町、天城町、伊仙町、和泊町、知名町、与論町、龍郷町、大和村、宇検村

発注者別前払金保証実績表

令和 3年 4月分

鹿児島

(件、百万円、%)

発注者	当 月			前年対比(当月)			累 計			前年対比(累計)		
	件 数	請負額	保証額	件 数	請負額	保証額	件 数	請負額	保証額	件 数	請負額	保証額
九州地方整備局	18	2,010	803	90.0	60.6	61.0	18	2,010	803	90.0	60.6	61.0
航空局	1	79	31	<	<	<	1	79	31	<	<	<
国土交通省その他	1	195	39	<	<	<	1	195	39	<	<	<
九州農政局	1	55	22	33.3	45.7	48.1	1	55	22	33.3	45.7	48.1
農林水産省その他	2	289	113	100.0	65.8	65.0	2	289	113	100.0	65.8	65.0
環境省	1	10	4	<	<	<	1	10	4	<	<	<
国 計	24	2,641	1,014	77.4	59.8	57.8	24	2,641	1,014	77.4	59.8	57.8
西日本高速道路九州	7	2,331	896	350.0	164.9	317.2	7	2,331	896	350.0	164.9	317.2
国立大学法人	4	74	26	133.3	15.5	13.9	4	74	26	133.3	15.5	13.9
独立行政法人等 計	11	2,405	923	157.1	60.1	99.4	11	2,405	923	157.1	60.1	99.4
本庁	8	310	116	133.3	57.2	54.1	8	310	116	133.3	57.2	54.1
鹿児島地域振興局	19	705	266	57.6	68.7	65.5	19	705	266	57.6	68.7	65.5
南薩地域振興局	19	313	107	190.0	154.4	89.7	19	313	107	190.0	154.4	89.7
北薩地域振興局	33	998	394	94.3	99.9	99.8	33	998	394	94.3	99.9	99.8
始良・伊佐地域振興局	17	364	142	94.4	96.0	91.6	17	364	142	94.4	96.0	91.6
大隅地域振興局	88	2,574	1,015	338.5	290.5	290.9	88	2,574	1,015	338.5	290.5	290.9
熊毛支庁	31	921	361	155.0	141.2	139.2	31	921	361	155.0	141.2	139.2
大島支庁	29	896	366	120.8	119.2	114.5	29	896	366	120.8	119.2	114.5
教育委員会	1	44	29	<	<	<	1	44	29	<	<	<
鹿児島県 計	245	7,129	2,801	142.4	131.0	126.0	245	7,129	2,801	142.4	131.0	126.0
都道府県 計	245	7,129	2,801	142.4	131.0	126.0	245	7,129	2,801	142.4	131.0	126.0
鹿児島市	15	8,566	3,387	60.0	76.7	75.7	15	8,566	3,387	60.0	76.7	75.7
三島村	1	127	51	100.0	179.4	182.5	1	127	51	100.0	179.4	182.5
鹿児島地区 計	16	8,694	3,438	59.3	77.3	76.3	16	8,694	3,438	59.3	77.3	76.3
指宿市	1	27	10	14.3	10.7	10.8	1	27	10	14.3	10.7	10.8
指宿地区 計	1	27	10	14.3	10.7	10.8	1	27	10	14.3	10.7	10.8
枕崎市	12	313	124	133.3	196.6	197.0	12	313	124	133.3	196.6	197.0
南さつま市	2	50	19	<	<	113.0	2	50	19	<	<	113.0
南九州市	0	-2	1	-	-	5.3	0	-2	1	-	-	5.3

(件、百万円、%)

発注者	当 月			前年対比(当月)			累 計			前年対比(累計)		
	件 数	請負額	保証額	件 数	請負額	保証額	件 数	請負額	保証額	件 数	請負額	保証額
加世田地区 計	14	361	145	140.0	163.5	138.3	14	361	145	140.0	163.5	138.3
日置市	12	713	284	57.1	143.9	152.2	12	713	284	57.1	143.9	152.2
いちき串木野市	4	48	19	50.0	12.2	12.1	4	48	19	50.0	12.2	12.1
日置地区 計	16	761	304	55.2	85.3	88.0	16	761	304	55.2	85.3	88.0
薩摩川内市	7	122	54	63.6	71.1	80.9	7	122	54	63.6	71.1	80.9
川内地区 計	7	122	54	63.6	71.1	80.9	7	122	54	63.6	71.1	80.9
さつま町	2	39	15	50.0	72.9	73.0	2	39	15	50.0	72.9	73.0
宮之城地区 計	2	39	15	50.0	72.9	73.0	2	39	15	50.0	72.9	73.0
出水市	1	5	2	20.0	3.9	3.9	1	5	2	20.0	3.9	3.9
長島町	1	40	16	<	<	<	1	40	16	<	<	<
出水地区 計	2	46	18	33.3	30.1	30.5	2	46	18	33.3	30.1	30.5
伊佐市	11	162	64	550.0	754.9	765.5	11	162	64	550.0	754.9	765.5
伊佐地区 計	11	162	64	550.0	754.9	765.5	11	162	64	550.0	754.9	765.5
湧水町	1	17	7	<	<	<	1	17	7	<	<	<
栗野地区 計	1	17	7	<	<	<	1	17	7	<	<	<
霧島市	0	0	1	-	-	0.5	0	0	1	-	-	0.5
始良市	1	65	26	100.0	483.7	483.3	1	65	26	100.0	483.7	483.3
加治木地区 計	1	65	27	9.1	9.5	10.0	1	65	27	9.1	9.5	10.0
曾於市	3	64	25	75.0	76.8	76.9	3	64	25	75.0	76.8	76.9
志布志市	9	176	70	<	<	<	9	176	70	<	<	<
大崎町	2	18	7	<	<	<	2	18	7	<	<	<
曾於地区 計	14	259	103	350.0	310.3	310.8	14	259	103	350.0	310.3	310.8
鹿屋市	6	214	104	200.0	539.8	61.0	6	214	104	200.0	539.8	61.0
垂水市	1	4	1	100.0	45.9	44.2	1	4	1	100.0	45.9	44.2
鹿屋地区 計	7	219	106	175.0	434.5	60.6	7	219	106	175.0	434.5	60.6
中種子町	3	27	10	<	<	<	3	27	10	<	<	<
屋久島町	2	200	80	<	<	<	2	200	80	<	<	<

大型工事明細一覧

(請負金額 対象額： 300 百万円以上)
令和 3 年 4 月分
(百万円)

発注者名	工事名称	請負総額	対象額	着工日 完成日	工事場所
西日本高速道路 (株) 九州支社	令和2年度単人道路単人西舗装工事	644	441	3. 4. 10 5. 2. 28	鹿児島県 霧島市
西日本高速道路 (株) 九州支社	令和2年度単人道路単人港橋 (下部工) 工事	1,024	596	3. 4. 5 4. 10. 26	鹿児島県 霧島市
西日本高速道路 (株) 九州支社	令和2年度九州自動車道小野北枝橋他7橋耐震補強工事	1,360	440	3. 3. 22 5. 11. 6	鹿児島県 始良市
西日本高速道路 (株) 九州支社	令和2年度九州自動車道鹿児島高速道路事務所管内舗装 補修工事		408	2. 11. 12 4. 2. 9	鹿児島県 湧水町
鹿児島市	鹿児島市新南部清掃工場建設工事	21,060	7,662	29. 12. 26 3. 12. 31	鹿児島県 鹿児島市
日置市	(仮称) 東市来ドーム建築工事		478	3. 3. 30 4. 2. 21	鹿児島県 日置市
徳之島町	徳之島町役場新庁舎新築工事 (1工区)		316	3. 1. 29 4. 3. 31	鹿児島県 徳之島町
与論町	与論町し尿・浄化槽汚泥処理施設建設工事	832	313	2. 12. 12 5. 3. 20	鹿児島県 与論町