

前払金保証実績からみた

鹿児島県の公共工事動向

(令和3年7月)

 西日本建設業保証株式会社

お問い合わせ先：鹿児島支店

TEL：(099) 257-2722

FAX：(099) 251-9030

E-mail：OFC.KAGOSHIMA@wincs.co.jp

< 見方 ・ 使い方 >

●はじめに

この統計は、当社が公共工事の前払金の保証をしたものを集計した業務統計です。他の統計と比較しても速報性に優れているため、公共工事の発注動態をとらえる統計として各発注機関、報道機関等にご利用いただいています。また、建設業界の金融動向の一端をとらえたものとしても、各関係機関にご利用いただいています。

●公共工事の範囲

公共工事の前払金保証事業に関する法律第2条1項にいう公共工事

具体的には・・

国、独立行政法人等、地方公共団体、その他の公共的団体の発注する土木建築に関する工事（土木建築に関する設計、調査及び機械類の製造を含む）又は測量をいいます。

また、国土交通大臣の指定する工事又は測量も公共工事に含まれます。

●ご利用にあたって

- ・ 請負契約締結日と保証契約締結日との間には、若干のタイムラグ（概ね半月以内）があります。
- ・ 債務負担行為等に基づく工事については、前払金に対応する当該年度の出来高予定額を計上しています。
- ・ 変更契約により請負金額に増（減）額があっても、前払金に影響がない場合は、増（減）額相当分は計上していません。
- ・ 「独立行政法人等」には独立行政法人のほか、各高速道路（株）、国立大学法人、特殊法人等が含まれます。

西日本建設業保証（株）HP
<https://www.wjcs.net/>

鹿児島県内の公共工事動向(令和3年7月分)

西日本建設業保証株式会社
鹿児島支店

(1)7月の状況「件数は減少、請負金額は増加」

令和3年7月の鹿児島県内の公共工事動向を当社の保証取扱からみると、件数は前年同月比2.0%減の749件、請負金額は同6.7%増の262億円となり、件数は減少、請負金額は増加となった。
これを発注者別の請負金額でみると、「その他の公共的団体」で減少となったものの、「国」、「県」、「市町村」で増加となった。

(2)累計(令和3年4月～令和3年7月)の状況

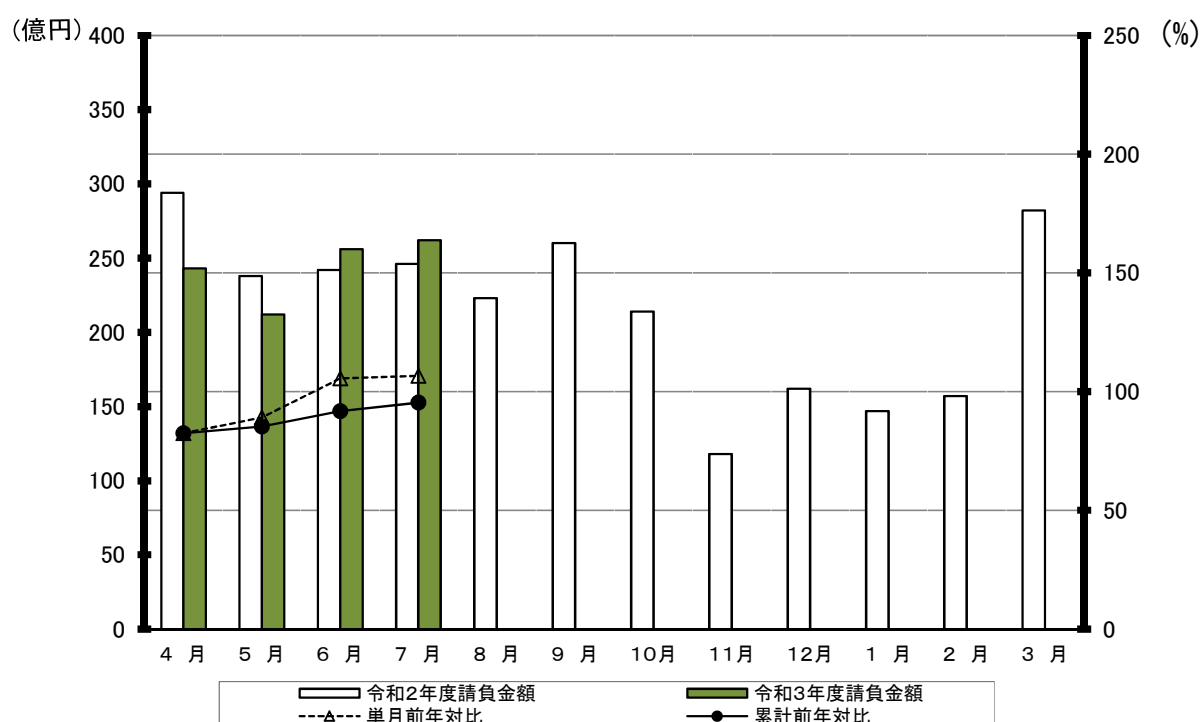
累計では、件数は前年同期比0.2%増の2,155件、請負金額は同4.6%減の974億円となった。

1. 全般の状況

(単位:百万円, %)

	7月				累 計			
	件 数	前年対比	請負金額	前年対比	件 数	前年対比	請負金額	前年対比
R3年度	749	98.0	26,256	106.7	2,155	100.2	97,452	95.4
R2年度	764	96.3	24,609	83.8	2,151	102.0	102,191	120.6
R元年度	793	102.7	29,356	110.9	2,109	109.3	84,716	110.0
H30年度	772	107.4	26,465	96.2	1,930	100.4	77,039	95.1
H29年度	719	101.4	27,520	146.3	1,922	107.6	81,014	112.5

月別請負金額の推移、単月・累計の前年対比

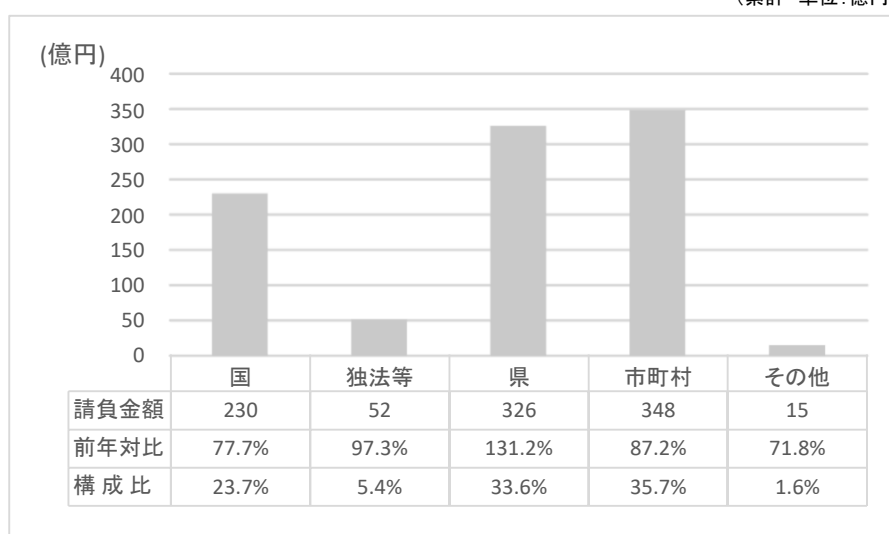


2. 発注者別の状況

(単位:百万円, %)

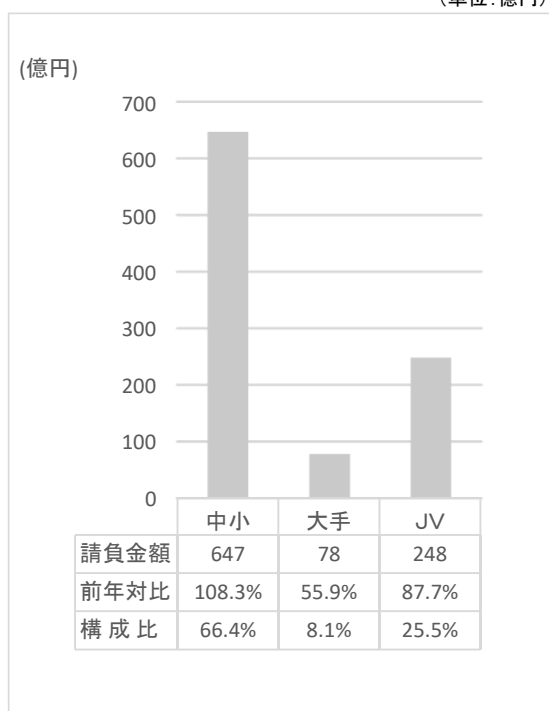
	7月		累 計	
	請負金額	前年対比	請負金額	前年対比
国	5,361	113.6	23,098	77.7
独立行政法人等	0	—	5,285	97.3
県	10,838	107.3	32,699	131.2
市町村	9,138	109.1	34,834	87.2
その他	918	90.1	1,535	71.8
合計	26,256	106.7	97,452	95.4

(累計 単位:億円)



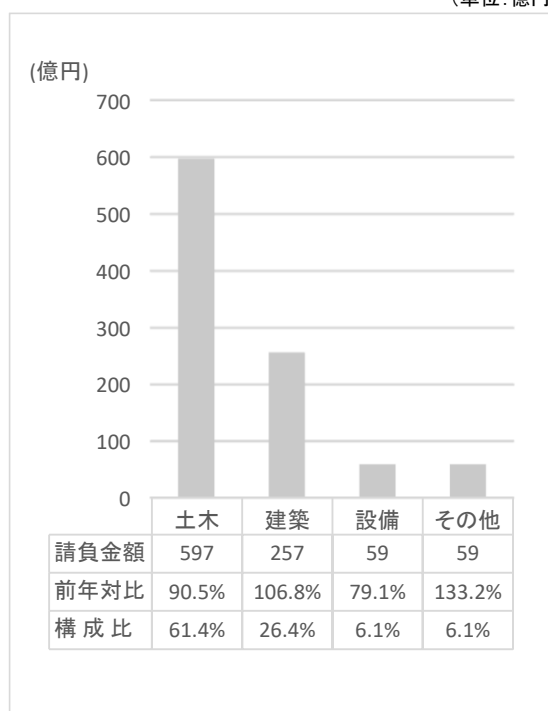
3. 資本金別の状況(累計)

(単位:億円)



4. 工種別の状況(累計)

(単位:億円)



5. 地区別の状況(累計)

(単位:百万円, %)

地区	請負金額	前年対比	発注者	請負金額	前年対比
鹿児島地区	31,072	98.5	国	7,656	116.6
			独法等	2,404	193.6
			県	5,472	160.2
			市町村	15,143	76.0
			その他	395	102.3
指宿地区	2,484	90.1	国	978	289.4
			独法等	0	—
			県	825	139.6
			市町村	681	37.9
			その他	0	—
加世田地区	4,311	104.0	国	204	187.4
			独法等	0	—
			県	2,051	106.5
			市町村	1,747	89.8
			その他	308	189.3
日置地区	2,667	90.7	国	419	374.4
			独法等	19	<
			県	902	148.1
			市町村	1,325	61.2
			その他	0	—
川内地区	4,750	158.1	国	639	65.8
			独法等	0	—
			県	2,640	205.4
			市町村	1,057	198.9
			その他	414	190.4
宮之城地区	1,845	152.2	国	104	67.0
			独法等	0	—
			県	1,214	147.1
			市町村	297	228.3
			その他	227	228.7
出水地区	4,012	91.2	国	959	48.0
			独法等	0	—
			県	1,457	146.6
			市町村	1,595	119.9
			その他	0	—
伊佐地区	1,804	227.0	国	1,018	290.2
			独法等	0	—
			県	346	143.1
			市町村	439	217.8
			その他	0	—

地区	請負金額	前年対比	発注者	請負金額	前年対比
栗野地区	918	72.0	国	127	79.1
			独法等	408	117.0
			県	274	99.9
			市町村	109	25.9
			その他	0	—
加治木地区	7,284	97.9	国	929	117.0
			独法等	2,439	164.9
			県	1,693	63.8
			市町村	2,222	96.2
			その他	0	—
曾於地区	5,586	56.3	国	1,345	20.2
			独法等	0	—
			県	3,138	160.9
			市町村	1,102	84.2
			その他	0	—
鹿屋地区	7,619	106.2	国	2,053	79.8
			独法等	14	6.1
			県	4,352	166.9
			市町村	1,167	74.3
			その他	31	16.7
大根占地区	1,078	148.6	国	26	<
			独法等	0	—
			県	745	283.7
			市町村	297	67.4
			その他	8	41.4
熊本地区	4,868	71.3	国	714	108.1
			独法等	0	—
			県	2,647	89.5
			市町村	1,464	171.8
			その他	42	15.0
大島地区	17,147	95.2	国	5,921	71.3
			独法等	0	—
			県	4,936	114.3
			市町村	6,182	123.3
			その他	106	30.2

※各地区は、工事場所により区分しております。

鹿児島地区：鹿児島市、三島村、十島村
 指宿地区：指宿市
 加世田地区：枕崎市、南さつま市、南九州市
 日置地区：日置市、いちき串木野市
 川内地区：薩摩川内市
 宮之城地区：さつま町
 出水地区：阿久根市、出水市、長島町
 伊佐地区：伊佐市

栗野地区：湧水町
 加治木地区：霧島市、始良市
 曾於地区：曾於市、志布志市、大崎町
 鹿屋地区：鹿屋市、垂水市、東串良町、肝付町
 大根占地区：錦江町、南大隅町
 熊本地区：西之表市、中種子町、南種子町、屋久島町
 大島地区：奄美市、瀬戸内町、喜界町、徳之島町、天城町、伊仙町、和泊町、知名町、与論町、龍郷町、大和村、宇検村

発注者別前払金保証実績表

令和 3年 7月分

鹿児島

(件、百万円、%)

発注者	当 月			前年対比(当月)			累 計			前年対比(累計)		
	件 数	請負額	保証額	件 数	請負額	保証額	件 数	請負額	保証額	件 数	請負額	保証額
九州地方整備局	31	3,872	1,490	100.0	111.3	108.3	122	15,292	6,136	117.3	77.9	77.9
航空局	0	0	0	-	-	-	5	383	146	100.0	129.5	124.1
国土交通省その他	0	0	0	-	-	-	1	195	39	100.0	329.9	165.4
九州農政局	2	104	36	50.0	13.3	11.9	6	300	112	66.7	25.0	23.6
農林水産省その他	0	0	0	-	-	-	3	467	184	100.0	82.4	81.9
九州森林管理局	3	81	32	50.0	29.2	29.7	14	893	353	87.5	74.8	64.7
九州財務局	1	73	29	<	<	<	1	73	29	<	<	<
第十管区海上保安本部	1	177	71	<	<	<	2	195	78	<	<	<
九州防衛局	2	631	252	66.7	<	<	6	4,836	1,934	50.0	76.6	70.2
国立療養所	0	0	0	-	-	-	1	22	8	<	<	<
環境省	1	420	84	<	<	<	2	430	88	<	<	<
警察庁	0	0	0	-	-	-	1	6	2	<	<	<
国 計	41	5,361	1,996	85.4	113.6	107.0	164	23,098	9,113	107.9	77.7	74.7
西日本高速道路九州	0	0	0	-	-	-	10	3,189	1,180	333.3	181.0	335.0
国立大学法人	0	0	0	-	-	-	10	2,095	835	90.9	163.8	144.1
独立行政法人等 計	0	0	0	-	-	-	20	5,285	2,015	105.3	97.3	134.6
本庁	9	381	173	69.2	56.3	49.8	31	2,720	1,115	93.9	156.8	142.0
鹿児島地域振興局	21	403	178	91.3	55.3	58.0	71	2,110	850	84.5	65.6	64.2
南薩地域振興局	48	1,332	533	102.1	128.5	132.5	108	2,611	1,033	133.3	148.3	138.0
北薩地域振興局	56	1,498	590	133.3	162.6	165.6	146	4,919	1,935	120.7	170.4	165.8
始良・伊佐地域振興局	33	583	218	61.1	54.6	51.6	86	1,881	768	66.7	64.8	65.9
大隅地域振興局	62	1,553	594	103.3	101.0	97.2	274	7,622	2,776	152.2	186.5	173.2
熊毛支庁	37	1,188	468	97.4	97.4	94.7	88	2,513	985	87.1	87.7	86.2
大島支庁	68	1,786	719	121.4	93.9	92.9	159	4,156	1,719	119.5	108.9	105.5
教育委員会	15	2,057	820	150.0	308.3	308.2	20	3,531	1,490	142.9	461.7	488.3
警察本部	2	48	19	28.6	15.4	15.4	8	134	53	88.9	32.1	32.0
鹿児島県その他	1	3	1	100.0	16.1	21.7	5	496	153	166.7	107.5	110.9
鹿児島県 計	352	10,838	4,318	100.3	107.3	104.9	996	32,699	12,881	112.2	131.2	126.6
都道府県 計	352	10,838	4,318	100.3	107.3	104.9	996	32,699	12,881	112.2	131.2	126.6
鹿児島市	71	2,226	887	84.5	92.6	93.7	188	14,366	5,683	72.6	75.6	74.7
三島村	3	129	51	150.0	408.9	424.8	6	307	122	120.0	190.7	193.4

(件、百万円、%)

発注者	当 月			前年対比(当月)			累 計			前年対比(累計)		
	件 数	請負額	保証額	件 数	請負額	保証額	件 数	請負額	保証額	件 数	請負額	保証額
十島村	1	124	49	<	<	<	7	469	185	53.8	61.8	64.6
鹿児島地区 計	75	2,479	988	87.2	101.8	103.0	201	15,143	5,990	72.6	76.0	75.3
指宿市	11	286	143	61.1	56.0	67.7	25	681	410	51.0	37.9	56.6
指宿地区 計	11	286	143	61.1	56.0	67.7	25	681	410	51.0	37.9	56.6
枕崎市	9	75	29	112.5	61.6	60.7	44	650	255	102.3	105.9	105.2
南さつま市	12	486	343	66.7	84.4	149.1	32	885	520	86.5	87.4	119.5
南九州市	3	27	10	75.0	33.0	32.7	16	211	85	84.2	66.5	62.7
加世田地区 計	24	589	383	80.0	75.3	123.1	92	1,747	861	92.9	89.8	105.7
日置市	13	202	80	59.1	35.0	35.1	42	1,171	467	60.0	76.8	78.5
いちき串木野市	3	27	11	42.9	24.1	24.2	15	154	60	62.5	24.0	23.8
日置地区 計	16	229	91	55.2	33.2	33.3	57	1,325	528	60.6	61.2	62.1
薩摩川内市	21	574	227	161.5	320.6	327.7	44	1,057	424	115.8	198.9	169.0
川内地区 計	21	574	227	161.5	320.6	327.7	44	1,057	424	115.8	198.9	169.0
さつま町	5	82	32	250.0	301.2	299.7	17	297	118	154.5	228.3	227.1
宮之城地区 計	5	82	32	250.0	301.2	299.7	17	297	118	154.5	228.3	227.1
阿久根市	3	46	18	100.0	83.7	83.6	7	107	42	63.6	45.4	45.3
出水市	10	121	46	142.9	167.4	164.4	30	983	383	115.4	269.0	164.7
長島町	5	259	103	125.0	332.2	333.8	10	505	201	41.7	69.3	69.3
出水地区 計	18	427	168	128.6	207.6	207.5	47	1,595	627	77.0	119.9	101.6
伊佐市	9	106	39	180.0	95.4	119.7	24	439	172	200.0	217.8	237.6
伊佐地区 計	9	106	39	180.0	95.4	119.7	24	439	172	200.0	217.8	237.6
湧水町	-1	-7	-3	-	-	-	6	109	43	120.0	25.9	25.7
栗野地区 計	-1	-7	-3	-	-	-	6	109	43	120.0	25.9	25.7
霧島市	20	428	202	125.0	129.5	142.7	45	1,095	522	115.4	71.5	78.8
始良市	11	706	282	64.7	286.1	215.4	34	1,126	448	89.5	144.9	131.2
加治木地区 計	31	1,135	485	93.9	196.5	177.6	79	2,222	971	102.6	96.2	96.6
曾於市	10	145	57	83.3	86.6	83.1	21	359	142	56.8	42.4	41.9

(件、百万円、%)

発注者	当 月			前年対比(当月)			累 計			前年対比(累計)		
	件 数	請負額	保証額	件 数	請負額	保証額	件 数	請負額	保証額	件 数	請負額	保証額
志布志市	4	73	28	80.0	81.9	78.9	25	412	163	131.6	115.7	115.4
大崎町	1	10	4	50.0	63.6	63.6	8	330	132	133.3	313.2	313.3
曾於地区 計	15	229	89	78.9	83.7	80.7	54	1,102	437	87.1	84.2	83.6
鹿屋市	22	391	156	169.2	178.1	179.7	44	855	423	93.6	96.1	83.4
垂水市	1	4	1	20.0	3.9	3.9	8	100	39	66.7	36.9	37.3
東串良町	1	6	2	100.0	108.6	108.0	3	27	11	100.0	50.5	50.7
肝付町	4	38	15	133.3	15.8	15.7	13	183	68	144.4	52.0	49.5
鹿屋地区 計	28	442	176	127.3	73.9	74.5	68	1,167	542	95.8	74.3	70.1
錦江町	4	67	26	133.3	91.7	90.7	13	249	98	162.5	137.8	138.5
南大隅町	2	48	19	<	<	46.9	2	48	19	66.7	18.5	13.3
大根占地区 計	6	115	45	200.0	156.7	65.2	15	297	118	136.4	67.4	54.8
西之表市	2	40	16	25.0	14.7	14.7	6	152	61	42.9	40.0	40.0
中種子町	7	230	92	233.3	242.5	256.3	19	527	207	190.0	179.0	184.2
南種子町	1	17	5	100.0	104.5	77.9	1	17	5	33.3	21.1	16.8
屋久島町	0	0	0	-	-	-	5	766	306	100.0	846.4	846.9
熊毛地区 計	10	289	113	83.3	74.0	73.9	31	1,464	580	96.9	171.8	174.2
奄美市	18	374	149	138.5	117.0	107.5	40	1,641	706	80.0	70.7	69.7
瀬戸内町	10	876	350	333.3	746.9	746.3	16	987	394	94.1	221.1	221.0
喜界町	5	209	88	166.7	279.3	297.7	8	243	101	114.3	87.6	91.9
徳之島町	1	16	15	8.3	6.6	15.8	18	1,170	471	81.8	280.2	288.5
天城町	2	30	12	50.0	38.1	38.1	3	34	13	27.3	21.7	21.8
伊仙町	4	28	9	200.0	100.7	92.9	16	275	102	533.3	573.5	573.1
和泊町	3	64	25	150.0	133.1	130.1	15	219	85	250.0	78.9	78.0
知名町	4	107	42	400.0	541.9	541.8	6	151	60	66.7	63.3	63.6
与論町	3	55	22	300.0	203.6	201.8	15	638	234	375.0	232.7	214.4
龍郷町	15	335	133	500.0	<	<	32	662	260	320.0	321.3	331.0
大和村	2	33	13	50.0	41.6	42.0	4	50	20	36.4	19.7	19.7
宇検村	2	24	8	40.0	27.8	24.6	7	107	40	140.0	120.8	120.4
大島地区 計	69	2,157	870	130.2	187.2	187.2	180	6,182	2,491	116.1	123.3	120.0
市町村 計	337	9,138	3,853	98.8	109.1	113.1	940	34,834	14,317	89.2	87.2	87.1
日本郵便(株)	2	70	28	<	<	<	2	70	28	<	<	<

大型工事明細一覧

(請負金額 対象額: 300 百万円以上)
令和 3 年 7 月分
(百万円)

発注者名	工事名称	請負総額	対象額	着工日 完成日	工事場所
九州地整	令和3年度鹿児島港(谷山二区)係留施設築造工事(第2次)	2,995	665	3. 7. 13 6. 2. 28	鹿児島県 鹿児島市
九州地整	令和3年度志布志港(若浜地区)防波堤(沖)築造工事		449	3. 7. 30 4. 3. 25	鹿児島県 志布志市
熊本防衛支局	奄美(2補)射場新設土木工事		307	3. 3. 16 4. 3. 15	鹿児島県 奄美市
熊本防衛支局	瀬戸内(2)構内整備電気その他工事		324	3. 3. 2 4. 3. 15	鹿児島県 瀬戸内町
沖縄奄美自然環境事務所	令和2年度(繰越)奄美大島世界自然遺産管理拠点施設工事(建築)		420	3. 7. 2 4. 3. 31	鹿児島県 奄美市
鹿児島県	鹿児島市南部地区特別支援学校(仮称)新設工事(教室棟一1・建築,債務)	1,092	661	3. 3. 10 5. 1. 31	鹿児島県 鹿児島市
鹿児島県	鹿児島市南部地区特別支援学校(仮称)新設工事(体育館・建築,債務)	918	703	3. 7. 9 5. 1. 31	鹿児島県 鹿児島市
鹿児島県	西之表港改修工事(R3-1工区)		395	3. 8. 6 4. 3. 25	鹿児島県 西之表市
始良市水道事業 始良市長	重富水道施設工事(配水池)		349	3. 8. 3 4. 11. 25	鹿児島県 始良市
瀬戸内町	令和3年度瀬戸内町立学校給食センター新築工事(建築)		544	3. 7. 8 4. 8. 1	鹿児島県 瀬戸内町