

前払金保証実績からみた

鹿児島県の公共工事動向

(令和3年5月)

 西日本建設業保証株式会社

お問い合わせ先：鹿児島支店

TEL：(099) 257-2722

FAX：(099) 251-9030

E-mail：OFC.KAGOSHIMA@wincs.co.jp

< 見方 ・ 使い方 >

●はじめに

この統計は、当社が公共工事の前払金の保証をしたものを集計した業務統計です。他の統計と比較しても速報性に優れているため、公共工事の発注動態をとらえる統計として各発注機関、報道機関等にご利用いただいています。また、建設業界の金融動向の一端をとらえたものとしても、各関係機関にご利用いただいています。

●公共工事の範囲

公共工事の前払金保証事業に関する法律第2条1項にいう公共工事

具体的には・

国、独立行政法人等、地方公共団体、その他の公共的団体の発注する土木建築に関する工事（土木建築に関する設計、調査及び機械類の製造を含む）又は測量をいいます。

また、国土交通大臣の指定する工事又は測量も公共工事に含まれます。

●ご利用にあたって

- ・ 請負契約締結日と保証契約締結日との間には、若干のタイムラグ（概ね半月以内）があります。
- ・ 債務負担行為等に基づく工事については、前払金に対応する当該年度の出来高予定額を計上しています。
- ・ 変更契約により請負金額に増（減）額があっても、前払金に影響がない場合は、増（減）額相当分は計上していません。
- ・ 「独立行政法人等」には独立行政法人のほか、各高速道路（株）、国立大学法人、特殊法人等が含まれます。

西日本建設業保証（株）HP
<https://www.wjcs.net/>

鹿児島県内の公共工事動向(令和3年5月分)

西日本建設業保証株式会社
鹿児島支店

(1)5月の状況「件数は増加、請負金額は減少」

令和3年5月の鹿児島県内の公共工事動向を当社の保証取扱からみると、件数は前年同月比8.0%増の353件、請負金額は同10.9%減の212億円となり、件数は増加、請負金額は減少となった。
これを発注者別の請負金額でみると、「国」で減少となったものの、「独立行政法人等」、「県」、「市町村」、「その他の公共的団体」で増加となった。

(2)累計(令和3年4月～令和3年5月)の状況

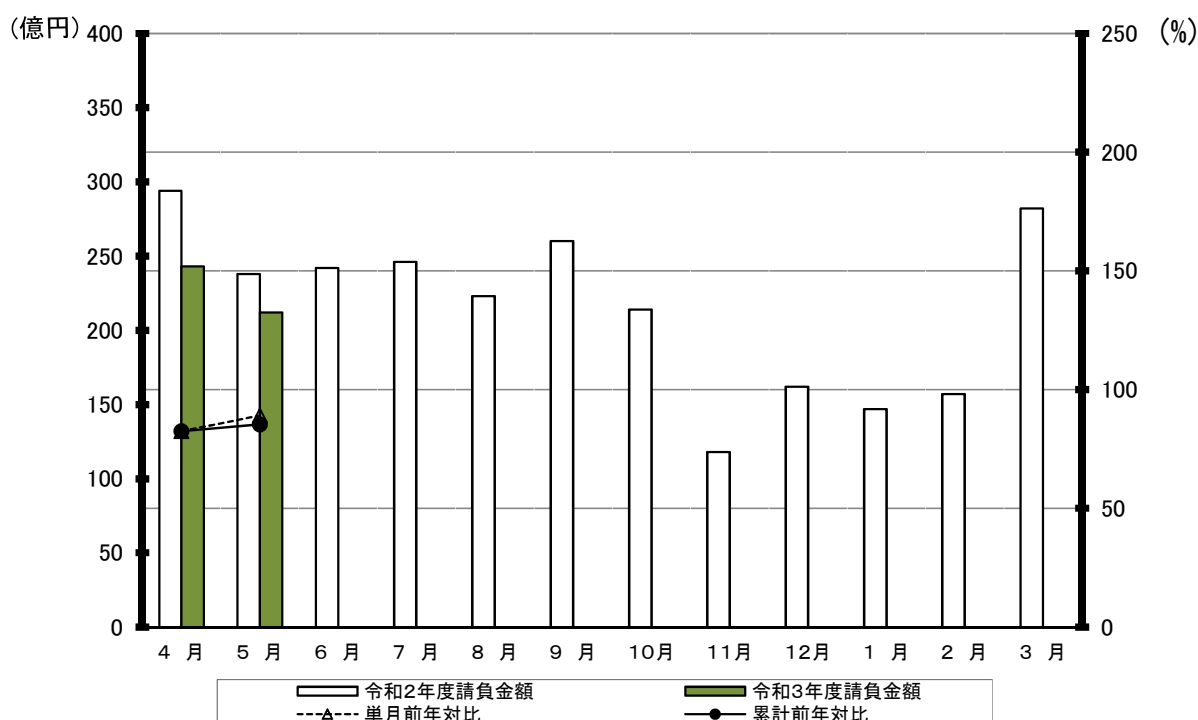
累計では、件数は前年同月比11.9%増の755件、請負金額は同14.6%減の455億円となった。

1. 全般の状況

(単位:百万円, %)

	5月				累 計			
	件 数	前年対比	請負金額	前年対比	件 数	前年対比	請負金額	前年対比
R3年度	353	108.0	21,244	89.1	755	111.9	45,545	85.4
R2年度	327	89.1	23,852	172.5	675	83.5	53,302	156.9
R元年度	367	135.4	13,824	91.0	808	127.6	33,966	105.2
H30年度	271	105.4	15,193	121.5	633	97.8	32,289	88.8
H29年度	257	114.2	12,504	83.4	647	143.1	36,349	118.1

月別請負金額の推移、単月・累計の前年対比

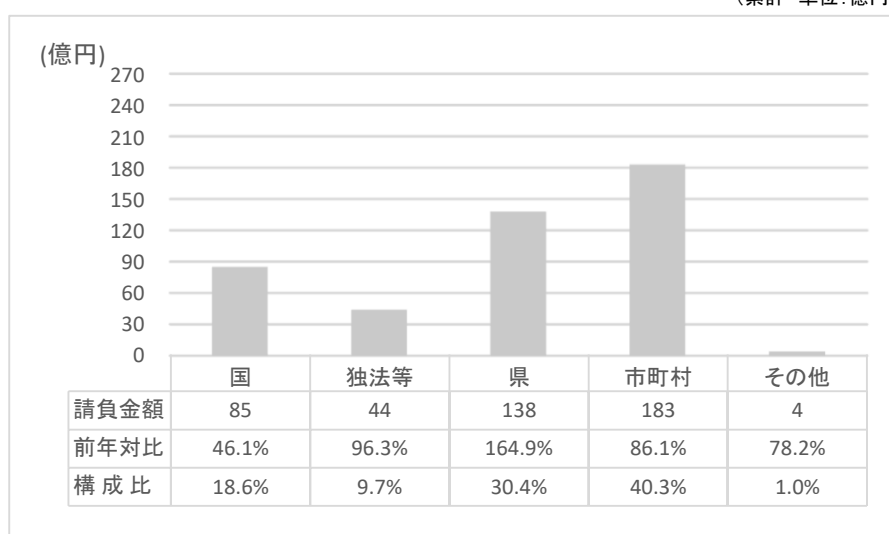


2. 発注者別の状況

(単位:百万円, %)

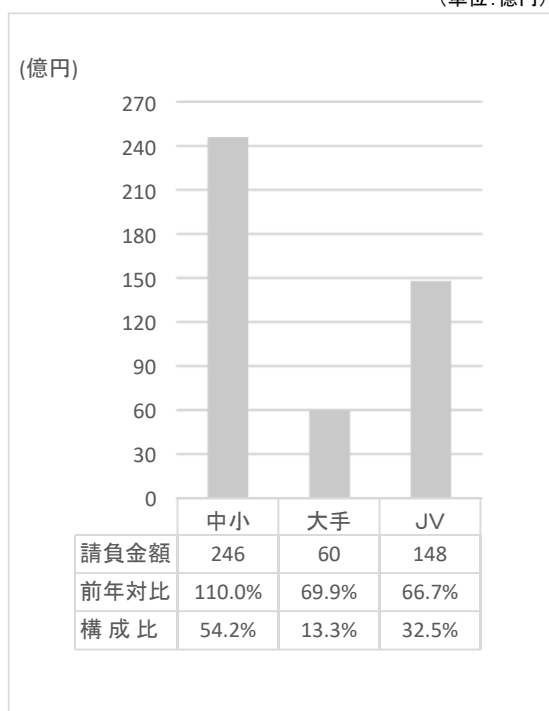
	5月		累 計	
	請負金額	前年対比	請負金額	前年対比
国	5,859	41.8	8,501	46.1
独立行政法人等	1,996	352.4	4,402	96.3
県	6,701	227.4	13,830	164.9
市 町 村	6,284	104.3	18,340	86.1
その他	402	139.9	472	78.2
合計	21,244	89.1	45,545	85.4

(累計 単位:億円)



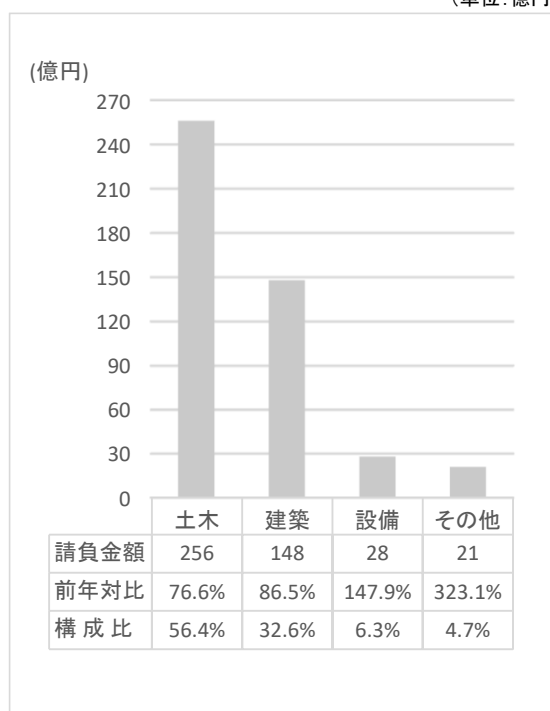
3. 資本金別の状況(累計)

(単位:億円)



4. 工種別の状況(累計)

(単位:億円)



5. 地区別の状況(累計)

(単位:百万円, %)

地区	請負金額	前年対比	発注者	請負金額	前年対比
鹿児島地区	19,929	96.1	国	4,551	97.0
			独法等	2,066	435.3
			県	2,034	211.8
			市町村	11,221	77.6
			その他	55	33.7
指宿地区	546	61.0	国	329	182.8
			独法等	0	—
			県	116	43.6
			市町村	99	22.3
			その他	0	—
加世田地区	1,775	190.4	国	84	<
			独法等	0	—
			県	740	168.3
			市町村	722	146.7
			その他	228	<
日置地区	1,357	83.7	国	95	87.1
			独法等	19	<
			県	345	100.2
			市町村	897	80.5
			その他	0	—
川内地区	1,917	125.5	国	117	63.4
			独法等	0	—
			県	1,405	156.8
			市町村	206	90.3
			その他	187	86.3
宮之城地区	748	139.4	国	0	—
			独法等	0	—
			県	686	170.1
			市町村	61	86.5
			その他	0	—
出水地区	1,093	91.4	国	229	31.3
			独法等	0	—
			県	441	190.9
			市町村	423	182.3
			その他	0	—
伊佐地区	499	518.2	国	227	<
			独法等	0	—
			県	19	46.1
			市町村	251	464.9
			その他	0	—

地区	請負金額	前年対比	発注者	請負金額	前年対比
栗野地区	539	143.1	国	0	—
			独法等	408	117.0
			県	60	659.9
			市町村	71	367.6
			その他	0	—
加治木地区	3,479	94.5	国	640	643.6
			独法等	1,904	134.7
			県	691	60.0
			市町村	244	25.8
			その他	0	—
曾於地区	2,496	45.6	国	380	8.8
			独法等	0	—
			県	1,735	263.3
			市町村	380	75.4
			その他	0	—
鹿屋地区	3,549	129.1	国	872	55.4
			独法等	4	1.9
			県	2,263	341.6
			市町村	410	141.4
			その他	0	—
大根占地区	605	317.9	国	26	<
			独法等	0	—
			県	411	381.2
			市町村	168	203.4
			その他	0	—
熊毛地区	2,087	59.9	国	666	133.5
			独法等	0	—
			県	1,135	139.5
			市町村	285	345.5
			その他	0	—
大島地区	4,918	50.3	国	279	4.6
			独法等	0	—
			県	1,743	124.7
			市町村	2,895	127.3
			その他	0	—

※各地区は、工事場所により区分しております。

鹿児島地区：鹿児島市、三島村、十島村
 指宿地区：指宿市
 加世田地区：枕崎市、南さつま市、南九州市
 日置地区：日置市、いちき串木野市
 川内地区：薩摩川内市
 宮之城地区：さつま町
 出水地区：阿久根市、出水市、長島町
 伊佐地区：伊佐市

栗野地区：湧水町
 加治木地区：霧島市、始良市
 曾於地区：曾於市、志布志市、大崎町
 鹿屋地区：鹿屋市、垂水市、東串良町、肝付町
 大根占地区：錦江町、南大隅町
 熊毛地区：西之表市、中種子町、南種子町、屋久島町
 大島地区：奄美市、瀬戸内町、喜界町、徳之島町、天城町、伊仙町、和泊町、知名町、与論町、龍郷町、大和村、宇検村

発注者別前払金保証実績表

令和 3年 5月分

鹿児島

(件、百万円、%)

発注者	当 月			前年対比(当月)			累 計			前年対比(累計)		
	件 数	請負額	保証額	件 数	請負額	保証額	件 数	請負額	保証額	件 数	請負額	保証額
九州地方整備局	32	5,368	2,221	123.1	62.3	64.6	50	7,378	3,025	108.7	61.8	63.6
航空局	1	132	53	100.0	133.5	133.5	2	212	85	200.0	213.7	213.7
国土交通省その他	0	0	0	-	-	-	1	195	39	100.0	329.9	165.4
九州農政局	0	0	0	-	-	-	1	55	22	25.0	13.6	13.8
農林水産省その他	1	178	71	<	<	<	3	467	184	150.0	106.5	106.1
九州森林管理局	5	179	70	<	<	99.0	5	179	70	83.3	33.1	24.5
環境省	0	0	0	-	-	-	1	10	4	<	<	<
国 計	39	5,859	2,416	105.4	41.8	42.5	63	8,501	3,430	92.6	46.1	46.1
西日本高速道路九州	0	0	0	-	-	-	7	2,331	896	233.3	132.3	254.4
国立大学法人	4	1,996	798	<	<	<	8	2,070	825	266.7	431.2	317.1
独立行政法人等 計	4	1,996	798	200.0	352.4	354.8	15	4,402	1,721	166.7	96.3	149.2
本庁	11	1,608	630	183.3	458.9	397.5	19	1,919	746	158.3	214.7	199.5
鹿児島地域振興局	8	573	246	80.0	334.0	341.4	27	1,278	513	62.8	106.7	107.0
南薩地域振興局	12	425	173	120.0	188.4	162.4	31	739	280	155.0	172.3	123.9
北薩地域振興局	25	1,174	458	208.3	334.9	250.4	58	2,172	853	123.4	161.0	147.4
始良・伊佐地域振興局	13	407	193	56.5	53.7	62.8	30	771	335	73.2	67.8	72.4
大隅地域振興局	41	1,559	417	151.9	344.1	238.0	129	4,134	1,433	243.4	308.7	273.3
熊毛支庁	3	79	31	100.0	108.9	107.5	34	1,001	392	147.8	137.9	136.0
大島支庁	16	517	234	106.7	127.0	125.7	45	1,413	600	115.4	121.9	118.6
教育委員会	1	47	87	50.0	71.3	330.7	2	92	117	100.0	138.5	441.8
警察本部	5	69	27	500.0	76.5	76.1	5	69	27	500.0	76.5	76.1
鹿児島県その他	2	239	76	<	<	<	2	239	76	<	<	<
鹿児島県 計	137	6,701	2,576	125.7	227.4	200.9	382	13,830	5,378	135.9	164.9	153.4
都道府県 計	137	6,701	2,576	125.7	227.4	200.9	382	13,830	5,378	135.9	164.9	153.4
鹿児島市	37	2,527	1,003	92.5	80.3	80.1	52	11,093	4,390	80.0	77.5	76.7
三島村	0	0	0	-	-	-	1	127	51	50.0	149.5	151.6
鹿児島地区 計	37	2,527	1,003	86.0	78.9	78.6	53	11,221	4,441	75.7	77.6	76.8
指宿市	5	72	28	71.4	37.4	37.3	6	99	39	42.9	22.3	22.3
指宿地区 計	5	72	28	71.4	37.4	37.3	6	99	39	42.9	22.3	22.3

(件、百万円、%)

発注者	当 月			前年対比(当月)			累 計			前年対比(累計)		
	件 数	請負額	保証額	件 数	請負額	保証額	件 数	請負額	保証額	件 数	請負額	保証額
枕崎市	10	123	48	76.9	73.0	72.3	22	436	172	100.0	133.1	133.0
南さつま市	7	180	90	233.3	318.9	403.4	9	231	110	300.0	408.5	276.4
南九州市	4	57	23	100.0	124.2	124.3	4	54	24	80.0	50.7	56.3
加世田地区 計	21	361	162	105.0	133.0	150.5	35	722	307	116.7	146.7	144.4
日置市	5	103	41	55.6	91.2	91.2	17	816	326	56.7	134.1	140.3
いちき串木野市	3	32	12	42.9	29.7	29.5	7	80	31	46.7	16.0	15.8
日置地区 計	8	135	54	50.0	61.0	61.1	24	897	358	53.3	80.5	82.5
薩摩川内市	4	84	32	80.0	148.2	141.4	11	206	86	68.8	90.3	96.3
川内地区 計	4	84	32	80.0	148.2	141.4	11	206	86	68.8	90.3	96.3
さつま町	2	22	8	100.0	129.8	129.7	4	61	24	66.7	86.5	86.6
宮之城地区 計	2	22	8	100.0	129.8	129.7	4	61	24	66.7	86.5	86.6
出水市	9	314	124	180.0	447.8	106.3	10	320	127	100.0	146.7	72.4
長島町	3	61	24	<	<	<	4	102	40	<	<	<
出水地区 計	12	376	149	200.0	487.9	124.3	14	423	167	116.7	182.3	92.7
伊佐市	1	89	35	33.3	274.6	216.3	12	251	100	240.0	464.9	400.8
伊佐地区 計	1	89	35	33.3	274.6	216.3	12	251	100	240.0	464.9	400.8
湧水町	2	53	21	200.0	275.3	281.3	3	71	28	300.0	367.6	374.7
栗野地区 計	2	53	21	200.0	275.3	281.3	3	71	28	300.0	367.6	374.7
霧島市	5	109	95	125.0	58.2	128.2	5	109	97	35.7	12.6	28.1
始良市	6	69	27	150.0	104.5	104.2	7	134	53	140.0	168.6	168.6
加治木地区 計	11	178	123	137.5	70.3	121.9	12	244	150	63.2	25.8	39.9
曾於市	4	39	15	36.4	18.6	18.4	7	104	41	46.7	35.0	34.8
志布志市	5	66	26	62.5	38.0	37.8	14	243	96	175.0	139.6	139.3
大崎町	1	14	5	-	44.8	44.7	3	32	13	-	102.9	102.4
曾於地区 計	10	120	47	55.6	28.7	28.4	24	380	151	109.1	75.4	75.3
鹿屋市	10	105	60	125.0	72.2	89.9	16	319	165	145.5	172.6	69.2
垂水市	3	30	11	150.0	32.2	31.7	4	35	13	133.3	33.7	33.0
東串良町	1	7	2	<	<	<	1	7	2	<	<	<

大型工事明細一覧

(請負金額 対象額： 300 百万円以上)
令和 3 年 5 月分
(百万円)

発注者名	工事名称	請負総額	対象額	着工日 完成日	工事場所
九州地整	令和元年度鹿児島港（谷山二区）係留施設築造工事	2,226	835	1. 11. 26 3. 11. 30	鹿児島県 鹿児島市
九州地整	令和3年度鹿児島港（谷山二区）係留施設築造工事		819	3. 4. 14 4. 2. 25	鹿児島県 鹿児島市
鹿児島大学	鹿児島大学（桜が丘）外来診療棟・病棟（A棟）新営その他工事	9,633	1,790	2. 3. 24 6. 1. 31	鹿児島県 鹿児島市
鹿児島県	2災3号薩牟田漁港災害復旧工事		352	3. 5. 20 4. 1. 24	鹿児島県 薩摩川内市
鹿児島県	道路改築工事（志布志道路2-1工区）		673	2. 12. 21 4. 3. 15	鹿児島県 志布志市
鹿児島市	鹿児島市中央卸売市場魚類市場市場棟新築本体工事（2工区）	4,675	1,743	1. 10. 4 3. 8. 31	鹿児島県 鹿児島市
奄美市	令和元年度奄美市市民交流センター（建築主体）新築工事	1,982	782	2. 3. 26 3. 9. 30	鹿児島県 奄美市
徳之島町	防災関連施設整備事業（防災行政デジタル無線）		548	3. 5. 7 4. 3. 15	鹿児島県 徳之島町