

前払金保証実績からみた

鹿児島県の公共工事動向

(令和4年5月)



西日本建設業保証株式会社

お問い合わせ先：鹿児島支店

TEL：(099) 257-2722

FAX：(099) 251-9030

E-mail：OFC.KAGOSHIMA@wincs.co.jp

< 見方 ・ 使い方 >

●はじめに

この統計は、当社が公共工事の前払金の保証をしたものを集計した業務統計です。他の統計と比較しても速報性に優れているため、公共工事の発注動態をとらえる統計として各発注機関、報道機関等にご利用いただいています。また、建設業界の金融動向の一端をとらえたものとしても、各関係機関にご利用いただいています。

●公共工事の範囲

公共工事の前払金保証事業に関する法律第2条1項にいう公共工事

具体的には・

国、独立行政法人等、地方公共団体、その他の公共的団体の発注する土木建築に関する工事（土木建築に関する設計、調査及び機械類の製造を含む）又は測量をいいます。

また、国土交通大臣の指定する工事又は測量も公共工事に含まれます。

●ご利用にあたって

- ・ 請負契約締結日と保証契約締結日との間には、若干のタイムラグ（概ね半月以内）があります。
- ・ 債務負担行為等に基づく工事については、前払金に対応する当該年度の出来高予定額を計上しています。
- ・ 変更契約により請負金額に増（減）額があっても、前払金に影響がない場合は、増（減）額相当分は計上していません。
- ・ 「独立行政法人等」には独立行政法人のほか、各高速道路（株）、国立大学法人、特殊法人等が含まれます。
- ・ この統計は、当社の保証契約のデータのみを使用しているため、「公共工事前払金保証統計※」とは、合計数値が一致しません。

※北海道建設業信用保証(株)、東日本建設業保証(株)、西日本建設業保証(株)が前払金保証契約を締結した公共工事の集計

西日本建設業保証（株）HP
<https://www.wjcs.net/>

< 目 次 >

I. 単月（令和4年5月）

1. 全般の状況	・・・	1
----------	-----	---

II. 累計（令和4年4月～令和4年5月）

1. 全般の状況	・・・	2
2. 発注者別請負金額の増減状況（前年同期比）	・・・	3
3. 地区別・発注者別請負金額の状況	・・・	4
4. 資本金階層別の状況	・・・	5
5. 工種別の状況	・・・	5

III. 参考資料

発注者別 前払金保証実績表	・・・	6
大型工事明細一覧	・・・	9

I. 単月（令和4年5月）

1. 全般の状況

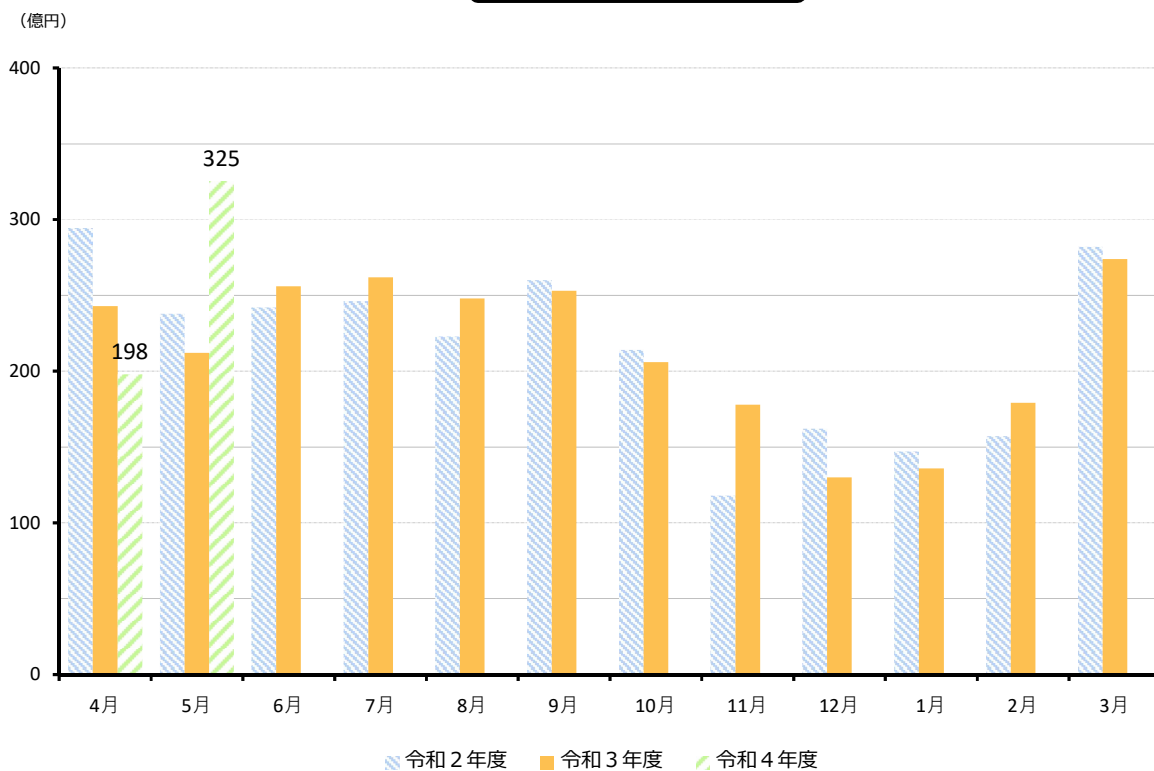
令和4年5月の鹿児島県の公共工事動向を当社の保証取扱からみると、件数は前年同月比4.2%増の368件、請負金額は同53.1%増の325億円となり、件数・請負金額ともに増加となった。

発注者別の請負金額でみると、「国」、「独立行政法人等」、「その他公共的団体」で増加し、「県」、「市町村」で減少となった。

（金額単位：百万円）

	件数	請負金額	増減		増減率		
			件数	請負金額	件数	請負金額	
発注者別	国	34	18,132	▲5	12,272	▲12.8%	209.5%
	独立行政法人等	2	3,260	▲2	1,264	▲50.0%	63.3%
	県	126	4,427	▲11	▲2,273	▲8.0%	▲33.9%
	市町村	200	4,578	31	▲1,705	18.3%	▲27.1%
	その他公共的団体	6	2,133	2	1,730	50.0%	429.8%
合計	368	32,532	15	11,288	4.2%	53.1%	
令和3年度	353	21,244	26	▲2,608	8.0%	▲10.9%	
令和2年度	327	23,852	▲40	10,027	▲10.9%	72.5%	
令和元年度	367	13,824	96	▲1,368	35.4%	▲9.0%	

月別請負金額の推移



Ⅱ. 累計（令和4年4月～令和4年5月）

1. 全般の状況

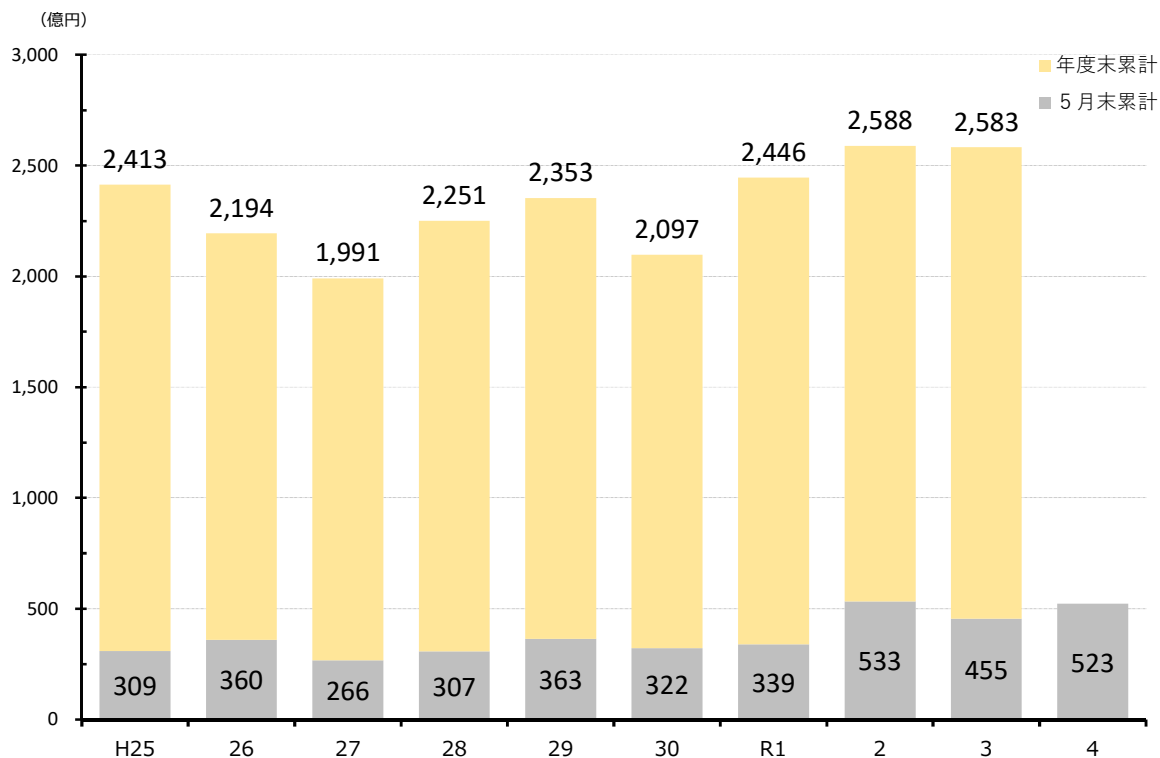
令和4年度（令和4年4月～令和4年5月）の鹿児島県の公共工事動向を当社の保証取扱からみると、件数は前年同期比5.0%減の717件、請負金額は同15.0%増の523億円となり、件数は減少、請負金額は増加となった。

発注者別の請負金額で見ると、「国」、「独立行政法人等」、「その他公共的団体」で増加し、「県」、「市町村」で減少となった。

（金額単位：百万円）

	件数	請負金額	増減		増減率		
			件数	請負金額	件数	請負金額	
発注者別	国	54	20,252	▲9	11,750	▲14.3%	138.2%
	独立行政法人等	9	8,572	▲6	4,170	▲40.0%	94.7%
	県	326	11,223	▲56	▲2,607	▲14.7%	▲18.8%
	市町村	320	10,131	33	▲8,208	11.5%	▲44.8%
	その他公共的団体	8	2,191	0	1,719	0.0%	364.4%
合計	717	52,371	▲38	6,825	▲5.0%	15.0%	
令和3年度	755	45,545	80	▲7,756	11.9%	▲14.6%	
令和2年度	675	53,302	▲133	19,336	▲16.5%	56.9%	
令和元年度	808	33,966	175	1,677	27.6%	5.2%	

年度別請負金額の推移

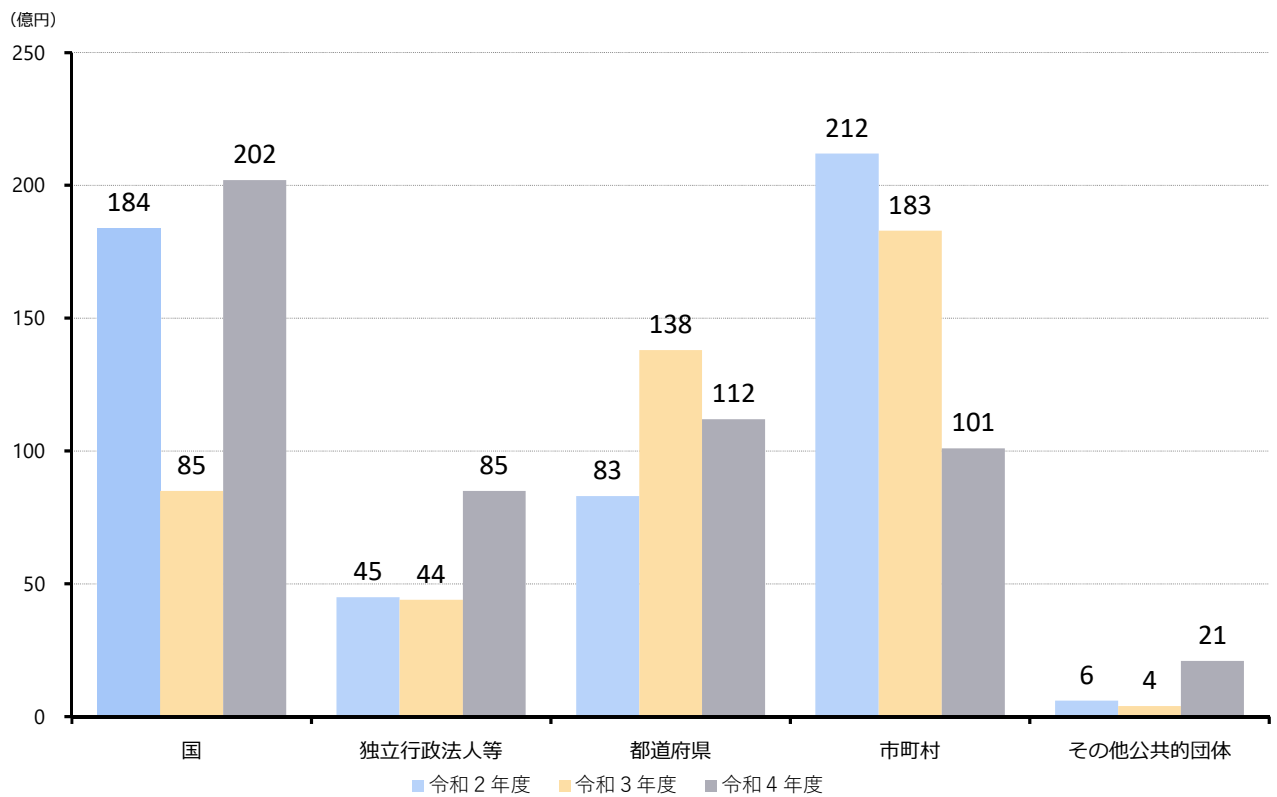


2. 発注者別請負金額の増減状況（前年同期比）

（ ）は増減額（百万円）

発注者	増減率	増加した主な発注者又は地域	減少した主な発注者又は地域
国 (11,750)	138.2%	九州地方整備局 (10,624) 九州防衛局 (1,341)	
独立行政法人等 (4,170)	94.7%	西日本高速道路九州 (2,590) 国立大学法人 (1,579)	
県 (▲2,607)	▲18.8%		
市町村 (▲8,208)	▲44.8%	天城町 (402) 瀬戸内町 (385)	鹿児島市 (▲6,176) 徳之島町 (▲939)
その他公共的団体 (1,719)	364.4%	その他の事務組合 (1,757)	

発注者別請負金額の推移



3. 地区別・発注者別請負金額の状況

(金額単位:百万円)

地区	請負金額	増減率	発注者	請負金額	増減率
鹿児島地区	24,437	22.6%	国	15,202	234.0%
			独法等	3,485	68.7%
			県	716	▲64.8%
			市町村	4,974	▲55.7%
			その他	58	4.7%
指宿地区	873	59.9%	国	552	67.6%
			独法等	0	—
			県	47	▲59.4%
			市町村	273	174.1%
			その他	0	—
加世田地区	3,055	72.1%	国	217	157.0%
			独法等	0	—
			県	560	▲24.3%
			市町村	459	▲36.4%
			その他	1,818	695.7%
日置地区	679	▲49.9%	国	0	—
			独法等	0	—
			県	379	10.0%
			市町村	300	▲66.6%
			その他	0	—
川内地区	1,467	▲23.5%	国	175	49.0%
			独法等	0	—
			県	1,094	▲22.1%
			市町村	157	▲23.7%
			その他	39	▲79.2%
宮之城地区	1,025	37.1%	国	-64	—
			独法等	0	—
			県	789	15.1%
			市町村	264	328.9%
			その他	36	<
出水地区	1,768	61.7%	国	395	72.5%
			独法等	0	—
			県	1,154	161.7%
			市町村	218	▲48.4%
			その他	0	—
伊佐地区	554	11.1%	国	0	—
			独法等	0	—
			県	355	1731.2%
			市町村	198	▲21.1%
			その他	0	—

地区	請負金額	増減率	発注者	請負金額	増減率
栗野地区	254	▲52.9%	国	52	<
			独法等	0	—
			県	149	147.9%
			市町村	51	▲27.2%
			その他	0	—
加治木地区	6,169	77.3%	国	494	▲22.7%
			独法等	4,922	158.5%
			県	462	▲33.1%
			市町村	290	18.9%
			その他	0	—
曾於地区	1,672	▲33.0%	国	633	66.7%
			独法等	0	—
			県	754	▲56.5%
			市町村	284	▲25.2%
			その他	0	—
鹿屋地区	3,139	▲11.6%	国	731	▲16.2%
			独法等	165	3697.5%
			県	1,414	▲37.5%
			市町村	618	50.9%
			その他	210	<
大根占地区	226	▲62.6%	国	0	—
			独法等	0	—
			県	69	▲83.0%
			市町村	156	▲7.0%
			その他	0	—
熊本地区	2,429	16.4%	国	1,644	146.9%
			独法等	0	—
			県	575	▲49.3%
			市町村	208	▲27.1%
			その他	0	—
大島地区	4,617	▲6.1%	国	215	▲22.9%
			独法等	0	—
			県	2,698	54.7%
			市町村	1,673	▲42.2%
			その他	30	<

※各地区は、工事場所により区分しております。

鹿児島地区：鹿児島市、三島村、十島村
 指宿地区：指宿市
 加世田地区：枕崎市、南さつま市、南九州市
 日置地区：日置市、いちき串木野市
 川内地区：薩摩川内市
 宮之城地区：さつま町
 出水地区：阿久根市、出水市、長島町
 伊佐地区：伊佐市

栗野地区：湧水町
 加治木地区：霧島市、始良市
 曾於地区：曾於市、志布志市、大崎町
 鹿屋地区：鹿屋市、垂水市、東串良町、肝付町
 大根占地区：錦江町、南大隅町
 熊本地区：西之表市、中種子町、南種子町、屋久島町
 大島地区：奄美市、瀬戸内町、喜界町、徳之島町、天城町、伊仙町、和泊町、知名町、与論町、龍郷町、大和村、宇検村

4. 資本金階層別の状況

(金額単位：億円)

資本金	件数	請負金額	増減		増減率	
			件数	請負金額	件数	請負金額
中小計	674	209	▲36	▲37	▲5.1%	▲15.1%
大手計	33	113	3	52	10.0%	87.0%
共同企業体	10	200	▲5	52	▲33.3%	35.6%
合計	717	523	▲38	68	▲5.0%	15.0%

※資本金の区分は、3億円未満を「中小」、3億円以上を「大手」としています。

5. 工種別の状況

(金額単位：億円)

工種	件数	請負金額	増減		増減率	
			件数	請負金額	件数	請負金額
土木	509	374	▲36	117	▲6.6%	45.8%
建築	45	70	▲2	▲78	▲4.3%	▲52.7%
電気・管	45	32	▲4	3	▲8.2%	11.1%
測量・調査・設計	118	47	4	25	3.5%	122.0%
合計	717	523	▲38	68	▲5.0%	15.0%

発注者別前払金保証実績表

令和 4 年 5 月分

鹿児島

(件、百万円、%)

発注者	当 月			前年対比(当月)			累 計			前年対比(累計)		
	件 数	請負額	保証額	件 数	請負額	保証額	件 数	請負額	保証額	件 数	請負額	保証額
九州地方整備局	20	16,416	6,560	62.5	305.8	295.3	33	18,003	7,191	66.0	244.0	237.7
航空局	2	199	79	200.0	149.9	149.8	2	199	79	100.0	93.6	93.6
九州農政局	2	53	15	<	<	<	5	110	33	500.0	198.2	148.1
農林水産省その他	0	0	0	-	-	-	1	280	112	33.3	59.9	60.8
九州森林管理局	2	52	21	40.0	29.4	30.0	2	106	42	40.0	59.2	60.5
第十管区海上保安本部	2	106	35	<	<	<	2	106	35	<	<	<
九州防衛局	3	1,203	347	<	<	<	5	1,341	373	<	<	<
法務省	1	22	9	<	<	<	1	22	9	<	<	<
裁判所	1	32	13	<	<	<	1	32	13	<	<	<
環境省	1	44	17	<	<	<	2	48	19	200.0	464.2	462.2
国 計	34	18,132	7,099	87.2	309.5	293.8	54	20,252	7,910	85.7	238.2	230.6
西日本高速道路九州	0	0	0	-	-	-	6	4,922	1,965	85.7	211.1	219.3
国立大学法人	2	3,260	1,304	50.0	163.3	163.3	3	3,650	1,456	37.5	176.3	176.5
独立行政法人等 計	2	3,260	1,304	50.0	163.3	163.3	9	8,572	3,422	60.0	194.7	198.8
本庁	6	178	70	54.5	11.1	11.1	13	613	231	68.4	32.0	31.1
鹿児島地域振興局	14	263	107	175.0	46.0	43.7	35	1,032	429	129.6	80.7	83.6
南薩地域振興局	10	237	79	83.3	55.8	46.2	18	616	234	58.1	83.3	83.3
北薩地域振興局	26	1,536	677	104.0	130.8	147.7	56	2,647	1,177	96.6	121.9	138.0
始良・伊佐地域振興局	14	294	114	107.7	72.4	59.3	35	811	316	116.7	105.2	94.2
大隅地域振興局	23	622	322	56.1	39.9	77.1	63	1,919	833	48.8	46.4	58.1
熊毛支庁	7	292	122	233.3	368.0	389.4	23	575	229	67.6	57.5	58.5
大島支庁	26	682	279	162.5	132.0	119.3	83	2,687	1,064	184.4	190.2	177.1
教育委員会	-1	0	15	-	-	17.4	-1	0	15	-	-	13.0
鹿児島県その他	1	319	95	50.0	133.1	125.5	1	319	95	50.0	133.1	125.5
鹿児島県 計	126	4,427	1,884	92.0	66.1	73.1	326	11,223	4,628	85.3	81.2	86.0
都道府県 計	126	4,427	1,884	92.0	66.1	73.1	326	11,223	4,628	85.3	81.2	86.0
鹿児島市	42	1,097	425	113.5	43.4	42.5	78	4,916	1,950	150.0	44.3	44.4
三島村	0	0	0	-	-	-	1	17	7	100.0	14.0	13.9
十島村	1	40	16	<	<	<	1	40	16	<	<	<
鹿児島地区 計	43	1,137	441	116.2	45.0	44.1	80	4,974	1,973	150.9	44.3	44.4

(件、百万円、%)

発注者	当 月			前年対比(当月)			累 計			前年対比(累計)		
	件 数	請負額	保証額	件 数	請負額	保証額	件 数	請負額	保証額	件 数	請負額	保証額
指宿市	11	273	108	220.0	377.2	378.1	11	273	108	183.3	274.1	274.3
指宿地区 計	11	273	108	220.0	377.2	378.1	11	273	108	183.3	274.1	274.3
枕崎市	12	212	84	120.0	172.7	175.3	23	338	134	104.5	77.5	77.7
南さつま市	7	93	53	100.0	51.6	59.0	8	115	60	88.9	49.9	54.4
南九州市	1	5	1	25.0	9.9	7.4	1	5	1	25.0	10.4	7.0
加世田地区 計	20	311	139	95.2	86.2	86.2	32	459	196	91.4	63.6	63.8
日置市	3	65	26	60.0	63.5	63.3	12	250	99	70.6	30.7	30.3
いちき串木野市	1	7	3	33.3	23.8	23.6	3	49	19	42.9	61.1	61.4
日置地区 計	4	73	29	50.0	54.0	54.0	15	300	118	62.5	33.4	33.1
薩摩川内市	7	81	32	175.0	95.7	100.1	14	157	62	127.3	76.3	72.5
川内地区 計	7	81	32	175.0	95.7	100.1	14	157	62	127.3	76.3	72.5
さつま町	8	159	63	400.0	723.6	724.2	16	264	118	400.0	428.9	480.1
宮之城地区 計	8	159	63	400.0	723.6	724.2	16	264	118	400.0	428.9	480.1
阿久根市	1	6	2	<	<	<	1	6	2	<	<	<
出水市	3	21	8	33.3	7.0	6.9	8	90	35	80.0	28.1	28.2
長島町	0	0	0	-	-	-	2	121	48	50.0	118.4	118.9
出水地区 計	4	28	11	33.3	7.7	7.6	11	218	86	78.6	51.6	51.8
伊佐市	1	7	3	100.0	8.5	8.4	13	198	74	108.3	78.9	74.2
伊佐地区 計	1	7	3	100.0	8.5	8.4	13	198	74	108.3	78.9	74.2
湧水町	3	51	19	150.0	97.2	93.4	3	51	19	100.0	72.8	70.1
栗野地区 計	3	51	19	150.0	97.2	93.4	3	51	19	100.0	72.8	70.1
霧島市	3	82	33	60.0	75.8	34.5	6	161	64	120.0	147.9	66.3
始良市	7	91	36	116.7	132.1	132.0	9	128	51	128.6	95.4	95.1
加治木地区 計	10	174	69	90.9	97.7	56.3	15	290	115	125.0	118.9	76.6
曾於市	7	73	29	175.0	184.9	186.0	11	139	55	157.1	134.0	133.9
志布志市	4	121	48	80.0	184.1	184.5	5	133	53	35.7	55.1	55.0
大崎町	1	11	4	100.0	76.7	76.7	1	11	4	33.3	33.4	33.5
曾於地区 計	12	206	81	120.0	171.5	172.0	17	284	112	70.8	74.8	74.7

(件、百万円、%)

発注者	当 月			前年対比(当月)			累 計			前年対比(累計)		
	件 数	請負額	保証額	件 数	請負額	保証額	件 数	請負額	保証額	件 数	請負額	保証額
鹿屋市	9	96	37	90.0	91.8	62.0	14	283	112	87.5	88.7	67.9
垂水市	4	85	33	133.3	282.4	284.9	5	174	69	125.0	494.1	502.2
東串良町	6	112	43	600.0	<	<	6	112	43	600.0	<	<
肝付町	2	48	14	100.0	101.3	96.8	2	48	14	100.0	101.3	96.8
鹿屋地区 計	21	342	129	131.3	180.2	142.2	27	618	239	117.4	150.9	121.2
錦江町	2	37	14	25.0	22.2	22.4	2	37	14	25.0	22.2	22.4
南大隅町	2	95	37	<	<	<	3	119	47	<	<	<
大根占地区 計	4	132	52	50.0	78.7	79.4	5	156	62	62.5	93.0	93.8
西之表市	2	23	9	<	<	<	2	23	9	<	<	<
中種子町	2	15	6	50.0	26.7	27.5	2	15	6	28.6	18.2	18.6
南種子町	1	30	12	<	<	<	1	30	12	<	<	<
屋久島町	4	138	55	<	<	<	4	138	55	200.0	69.1	68.9
熊毛地区 計	9	208	83	225.0	357.5	368.1	9	208	83	100.0	72.9	73.2
奄美市	15	579	231	375.0	67.9	59.1	15	579	231	125.0	57.1	50.8
瀬戸内町	1	290	116	50.0	511.1	511.3	4	441	176	200.0	777.9	777.6
喜界町	4	68	27	<	<	<	4	68	35	<	<	<
徳之島町	3	38	20	37.5	5.8	7.9	5	77	32	50.0	7.6	8.1
天城町	17	353	141	<	<	<	19	402	160	<	<	<
与論町	0	0	0	-	-	-	0	0	1	-	-	1.2
龍郷町	3	59	22	60.0	67.6	65.8	3	59	22	42.9	59.0	58.8
宇検村	0	0	0	-	-	-	2	45	17	100.0	211.7	232.5
大島地区 計	43	1,389	559	153.6	75.3	71.3	52	1,673	679	106.1	57.8	57.6
市町村 計	200	4,578	1,826	118.3	72.9	69.4	320	10,131	4,052	111.5	55.2	54.7
補助法人その他	2	100	33	<	<	<	2	100	33	<	<	<
地方道路公社	0	0	0	-	-	-	2	58	20	40.0	69.1	76.0
土地開発公社	1	39	9	<	<	<	1	39	9	<	<	<
その他の地方公社	1	36	14	<	<	<	1	36	29	<	<	<
その他の事務組合	2	1,957	782	100.0	980.4	980.4	2	1,957	782	100.0	980.4	980.4
その他の公共的団体 計	6	2,133	839	150.0	529.8	526.5	8	2,191	875	100.0	464.4	480.7
合 計	368	32,532	12,954	104.2	153.1	150.9	717	52,371	20,889	95.0	115.0	115.2

大型工事明細一覧

(請負金額 対象額： 300 百万円以上)
令和 4 年 5 月分
(百万円)

発注者名	工事名称	請負総額	対象額	着工日 完成日	工事場所
九州地整	令和3年度鹿児島港（鴨池中央港区）臨港道路橋梁下部工（P5、P7）工事	1,184	766	3. 7. 28 5. 3. 10	鹿児島県 鹿児島市
九州地整	鹿児島3号東西道路シールドトンネル（下り線）新設工事	38,596	13,230	2. 3. 18 6. 3. 31	鹿児島県 鹿児島市
九州地整	令和3年度志布志港（新若浜地区）岸壁ケーソン製作工事（第3次）		476	4. 3. 28 5. 3. 6	鹿児島県 志布志市
熊本防衛支局	馬毛島（R4）管制塔等新設電気その他工事		1,067	4. 4. 27 6. 2. 29	鹿児島県 西之表市
鹿児島大学	鹿児島大学（桜が丘）外来診療棟・病棟（A棟）新営その他工事	9,690	3,226	2. 3. 24 6. 1. 31	鹿児島県 鹿児島市
鹿児島県立埋蔵文化財センター	立塚遺跡埋蔵文化財発掘調査業務委託		319	4. 4. 19 5. 3. 17	鹿児島県 鹿屋市
鹿児島市	河頭浄水場集中監視制御設備工事	1,283	494	3. 7. 13 6. 3. 13	鹿児島県 鹿児島市
南薩地区衛生管理組合	（仮称）南薩地区新クリーンセンター施設整備・運営事業建設工事	16,789	1,818	3. 2. 26 6. 8. 31	鹿児島県 南さつま市