

前払金保証実績からみた

鹿児島県の公共工事動向

(令和4年6月)



西日本建設業保証株式会社

お問い合わせ先：鹿児島支店

TEL：(099) 257-2722

FAX：(099) 251-9030

E-mail：OFC.KAGOSHIMA@wincs.co.jp

< 見方 ・ 使い方 >

●はじめに

この統計は、当社が公共工事の前払金の保証をしたものを集計した業務統計です。他の統計と比較しても速報性に優れているため、公共工事の発注動態をとらえる統計として各発注機関、報道機関等にご利用いただいています。また、建設業界の金融動向の一端をとらえたものとしても、各関係機関にご利用いただいています。

●公共工事の範囲

公共工事の前払金保証事業に関する法律第2条1項にいう公共工事

具体的には・

国、独立行政法人等、地方公共団体、その他の公共的団体の発注する土木建築に関する工事（土木建築に関する設計、調査及び機械類の製造を含む）又は測量をいいます。

また、国土交通大臣の指定する工事又は測量も公共工事に含まれます。

●ご利用にあたって

- ・ 請負契約締結日と保証契約締結日との間には、若干のタイムラグ（概ね半月以内）があります。
- ・ 債務負担行為等に基づく工事については、前払金に対応する当該年度の出来高予定額を計上しています。
- ・ 変更契約により請負金額に増（減）額があっても、前払金に影響がない場合は、増（減）額相当分は計上していません。
- ・ 「独立行政法人等」には独立行政法人のほか、各高速道路（株）、国立大学法人、特殊法人等が含まれます。
- ・ この統計は、当社の保証契約のデータのみを使用しているため、「公共工事前払金保証統計※」とは、合計数値が一致しません。

※北海道建設業信用保証(株)、東日本建設業保証(株)、西日本建設業保証(株)が前払金保証契約を締結した公共工事の集計

西日本建設業保証（株）HP
<https://www.wjcs.net/>

< 目 次 >

I. 単月（令和4年6月）

1. 全般の状況	・・・	1
----------	-----	---

II. 累計（令和4年4月～令和4年6月）

1. 全般の状況	・・・	2
2. 発注者別請負金額の増減状況（前年同期比）	・・・	3
3. 地区別・発注者別請負金額の状況	・・・	4
4. 資本金階層別の状況	・・・	5
5. 工種別の状況	・・・	5

III. 参考資料

発注者別 前払金保証実績表	・・・	6
大型工事明細一覧	・・・	10

I. 単月（令和4年6月）

1. 全般の状況

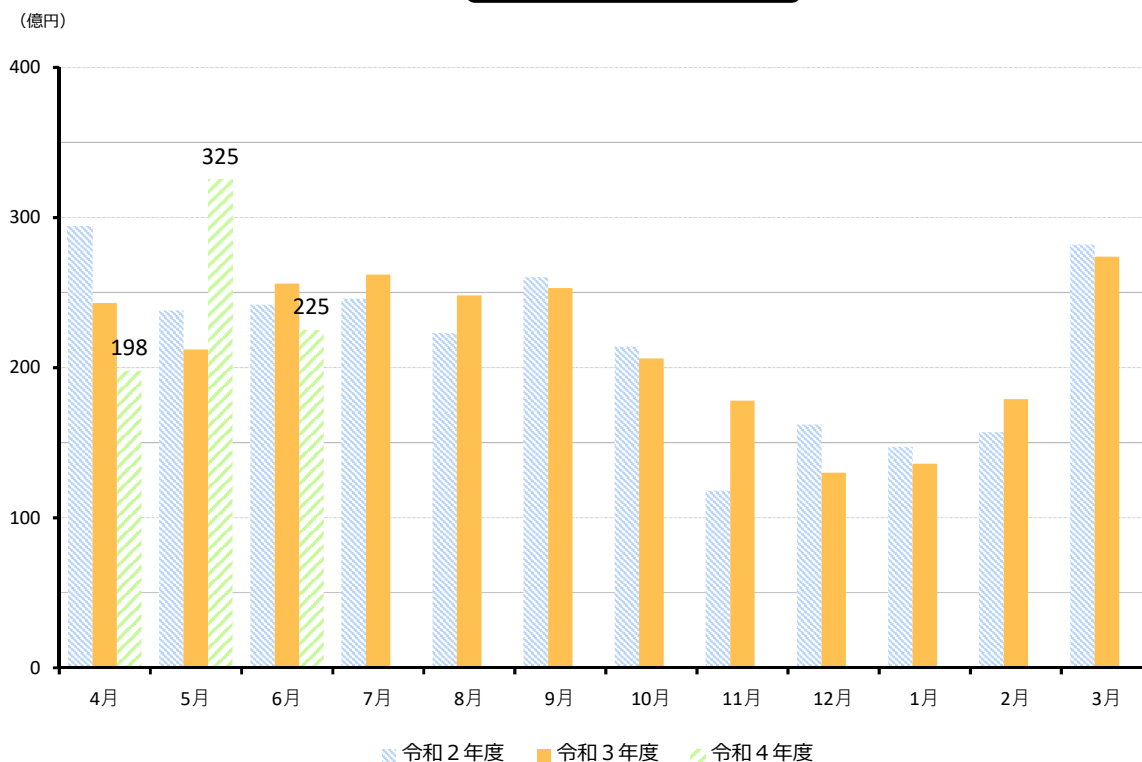
令和4年6月の鹿児島県の公共工事動向を当社の保証取扱からみると、件数は前年同月比7.4%減の603件、請負金額は同11.9%減の225億円となり、件数・請負金額ともに減少となった。

発注者別の請負金額でみると、「市町村」で増加し、「国」、「独立行政法人等」、「県」、「その他公共的団体」で減少となった。

（金額単位：百万円）

		件数	請負金額	増減		増減率	
				件数	請負金額	件数	請負金額
発注者別	国	43	7,358	▲17	▲1,877	▲28.3%	▲20.3%
	独立行政法人等	4	272	▲1	▲611	▲20.0%	▲69.2%
	県	214	6,329	▲48	▲1,700	▲18.3%	▲21.2%
	市町村	337	8,548	21	1,192	6.6%	16.2%
	その他公共的団体	5	81	▲3	▲63	▲37.5%	▲43.7%
合計		603	22,590	▲48	▲3,059	▲7.4%	▲11.9%
令和3年度		651	25,650	▲61	1,371	▲8.6%	5.6%
令和2年度		712	24,279	204	2,885	40.2%	13.5%
令和元年度		508	21,393	▲17	3,108	▲3.2%	17.0%

月別請負金額の推移



Ⅱ. 累計（令和4年4月～令和4年6月）

1. 全般の状況

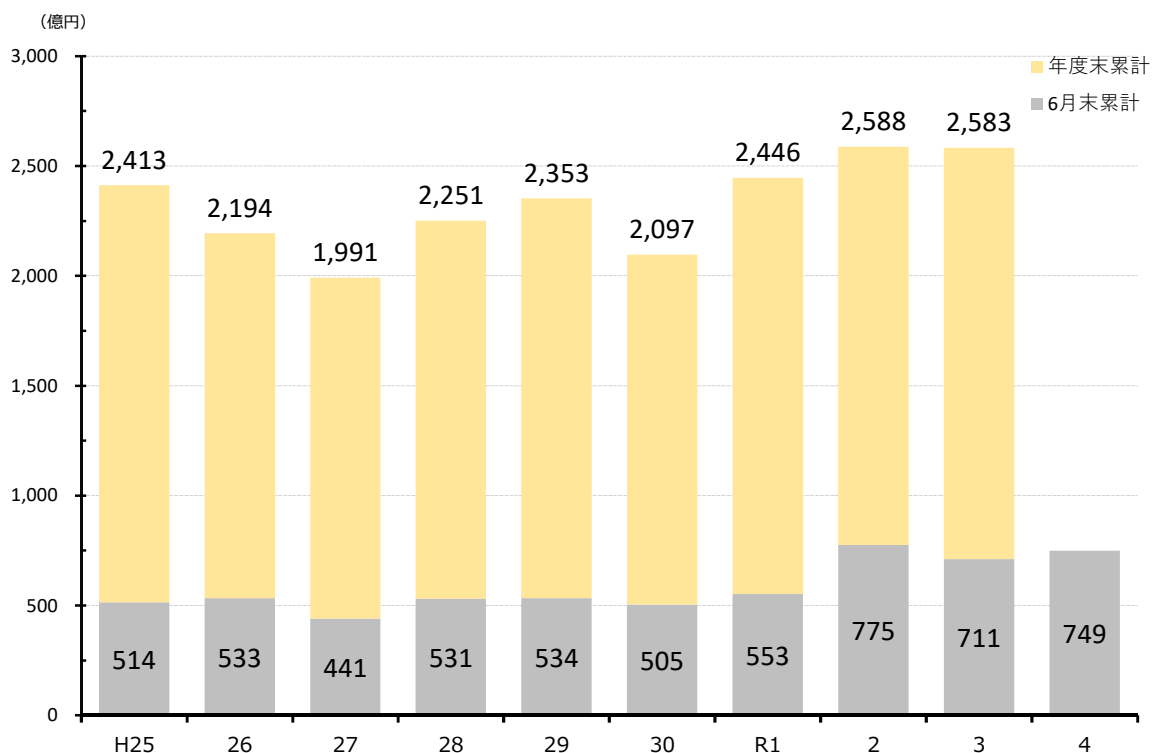
令和4年度（令和4年4月～令和4年6月）の鹿児島県の公共工事動向を当社の保証取扱からみると、件数は前年同期比6.1%減の1,320件、請負金額は同5.3%増の749億円となり、件数は減少、請負金額は増加となった。

発注者別の請負金額でみると、「国」、「独立行政法人等」、「その他公共的団体」で増加し、「県」、「市町村」で減少となった。

（金額単位：百万円）

	件数	請負金額	増減		増減率		
			件数	請負金額	件数	請負金額	
発注者別	国	97	27,610	▲26	9,873	▲21.1%	55.7%
	独立行政法人等	13	8,845	▲7	3,559	▲35.0%	67.3%
	県	540	17,553	▲104	▲4,307	▲16.1%	▲19.7%
	市町村	657	18,679	54	▲7,016	9.0%	▲27.3%
	その他公共的団体	13	2,273	▲3	1,656	▲18.7%	268.2%
合計	1,320	74,962	▲86	3,766	▲6.1%	5.3%	
令和3年度	1,406	71,196	19	▲6,385	1.4%	▲8.2%	
令和2年度	1,387	77,581	71	22,221	5.4%	40.1%	
令和元年度	1,316	55,359	158	4,785	13.6%	9.5%	

年度別請負金額の推移

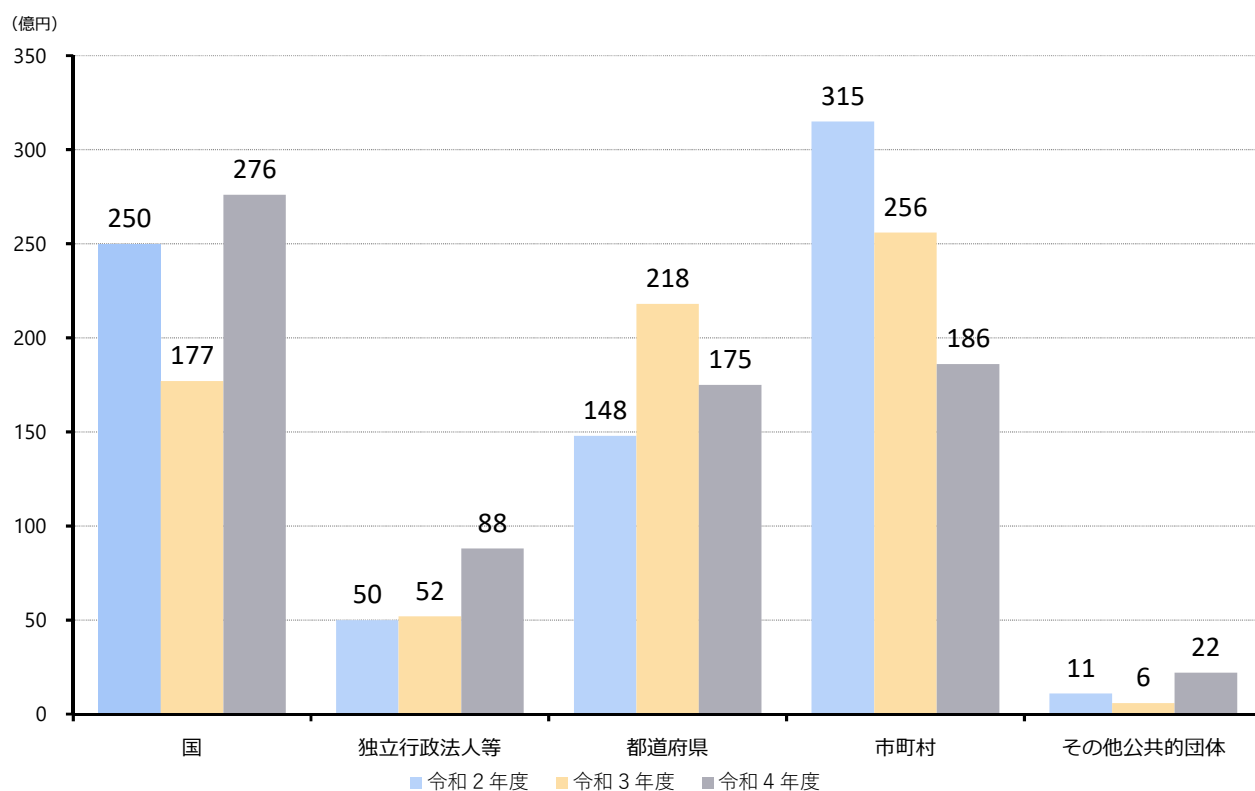


2. 発注者別請負金額の増減状況（前年同期比）

（ ）は増減額（百万円）

発注者	増減率	増加した主な発注者又は地域	減少した主な発注者又は地域
国 (9,873)	55.7%	九州地方整備局 (11,022)	九州森林管理局 (▲688)
独立行政法人等 (3,559)	67.3%	西日本高速道路九州 (1,979)	
県 (▲4,307)	▲19.7%		
市町村 (▲7,016)	▲27.3%	瀬戸内町 (490) 天城町 (447)	鹿児島市 (▲5,910) 徳之島町 (▲949)
その他公共的団体 (1,656)	268.2%	その他の事務組合 (1,731)	

発注者別請負金額の推移



3. 地区別・発注者別請負金額の状況

(金額単位:百万円)

地区	請負金額	増減率	発注者	請負金額	増減率
鹿児島地区	29,687	19.1%	国	17,628	▲197.0%
			独法等	3,485	45.0%
			県	1,641	▲56.7%
			市町村	6,850	▲45.9%
			その他	80	▲40.4%
指宿地区	1,188	▲9.2%	国	552	▲4.3%
			独法等	0	—
			県	236	▲29.7%
			市町村	398	1.1%
			その他	0	—
加世田地区	4,336	68.4%	国	282	176.7%
			独法等	0	—
			県	1,103	4.1%
			市町村	1,132	▲2.2%
			その他	1,818	613.3%
日置地区	1,174	▲42.4%	国	6	▲98.4%
			独法等	15	▲16.4%
			県	494	▲2.2%
			市町村	658	▲39.9%
			その他	0	—
川内地区	1,946	▲40.2%	国	280	▲51.2%
			独法等	0	—
			県	1,336	▲33.4%
			市町村	290	▲39.9%
			その他	39	▲79.2%
宮之城地区	1,687	75.5%	国	-64	—
			独法等	0	—
			県	1,211	65.6%
			市町村	505	135.2%
			その他	36	129.8%
出水地区	3,432	13.0%	国	880	6.7%
			独法等	0	—
			県	1,725	65.3%
			市町村	812	▲30.5%
			その他	13	<
伊佐地区	1,697	127.4%	国	878	285.5%
			独法等	0	—
			県	545	194.7%
			市町村	272	▲18.2%
			その他	0	—

地区	請負金額	増減率	発注者	請負金額	増減率
栗野地区	497	▲36.4%	国	52	▲58.5%
			独法等	0	—
			県	314	142.0%
			市町村	130	11.4%
			その他	0	—
加治木地区	7,551	40.2%	国	494	▲43.4%
			独法等	5,164	111.7%
			県	1,086	10.5%
			市町村	805	▲25.9%
			その他	0	—
曾於地区	2,873	▲27.0%	国	862	50.8%
			独法等	0	—
			県	1,259	▲49.4%
			市町村	741	▲15.0%
			その他	9	<
鹿屋地区	5,215	▲15.4%	国	1,059	▲44.5%
			独法等	165	1058.3%
			県	2,087	▲40.7%
			市町村	1,675	131.0%
			その他	227	<
大根占地区	268	▲63.9%	国	0	—
			独法等	0	—
			県	100	▲81.3%
			市町村	167	▲7.7%
			その他	0	—
熊本地区	5,969	78.1%	国	4,336	524.6%
			独法等	14	<
			県	945	▲35.2%
			市町村	654	▲44.3%
			その他	18	▲23.5%
大島地区	7,437	▲37.9%	国	359	▲92.6%
			独法等	0	—
			県	3,464	12.2%
			市町村	3,583	▲11.0%
			その他	30	<

※各地区は、工事場所により区分しております。

鹿児島地区：鹿児島市、三島村、十島村
 指宿地区：指宿市
 加世田地区：枕崎市、南さつま市、南九州市
 日置地区：日置市、いちき串木野市
 川内地区：薩摩川内市
 宮之城地区：さつま町
 出水地区：阿久根市、出水市、長島町
 伊佐地区：伊佐市

栗野地区：湧水町
 加治木地区：霧島市、始良市
 曾於地区：曾於市、志布志市、大崎町
 鹿屋地区：鹿屋市、垂水市、東串良町、肝付町
 大根占地区：錦江町、南大隅町
 熊本地区：西之表市、中種子町、南種子町、屋久島町
 大島地区：奄美市、瀬戸内町、喜界町、徳之島町、天城町、伊仙町、和泊町、知名町、与論町、龍郷町、大和村、宇検村

4. 資本金階層別の状況

(金額単位：億円)

資本金	件数	請負金額	増減		増減率	
			件数	請負金額	件数	請負金額
中小計	1,257	379	▲80	▲48	▲6.0%	▲11.3%
大手計	41	116	▲5	48	▲10.9%	71.3%
共同企業体	22	253	▲1	37	▲4.3%	17.5%
合計	1,320	749	▲86	37	▲6.1%	5.3%

※資本金の区分は、3億円未満を「中小」、3億円以上を「大手」としています。

5. 工種別の状況

(金額単位：億円)

工種	件数	請負金額	増減		増減率	
			件数	請負金額	件数	請負金額
土木	879	507	▲84	84	▲8.7%	19.9%
建築	100	125	3	▲78	3.1%	▲38.4%
電気・管	103	48	15	8	17.0%	19.8%
測量・調査・設計	238	67	▲20	23	▲7.8%	53.9%
合計	1,320	749	▲86	37	▲6.1%	5.3%

発注者別前払金保証実績表

令和 4年 6月分

鹿児島

(件、百万円、%)

発注者	当 月			前年対比(当月)			累 計			前年対比(累計)		
	件 数	請負額	保証額	件 数	請負額	保証額	件 数	請負額	保証額	件 数	請負額	保証額
九州地方整備局	33	4,438	1,746	80.5	109.8	107.7	66	22,441	8,937	72.5	196.5	192.4
航空局	0	0	0	-	-	-	2	199	79	40.0	51.9	54.2
九州農政局	3	111	33	100.0	79.4	63.3	8	222	66	200.0	113.3	88.6
農林水産省その他	1	162	64	<	<	<	2	442	177	66.7	94.6	96.0
九州森林管理局	1	16	5	16.7	2.7	2.0	3	123	47	27.3	15.2	14.8
九州財務局	1	9	3	<	<	<	1	9	3	<	<	<
第十管区海上保安本部	0	0	0	-	-	-	2	106	35	200.0	605.0	508.8
九州防衛局	4	2,620	1,187	100.0	62.3	70.6	9	3,961	1,561	225.0	94.2	92.8
法務省	0	0	0	-	-	-	1	22	9	<	<	<
裁判所	0	0	0	-	-	-	1	32	13	<	<	<
環境省	0	0	0	-	-	-	2	48	19	200.0	464.2	462.2
国 計	43	7,358	3,040	71.7	79.7	82.5	97	27,610	10,951	78.9	155.7	153.9
西日本高速道路九州	2	247	96	66.7	28.8	34.0	8	5,169	2,062	80.0	162.1	174.7
宇宙航空研究開発機構	1	14	5	<	<	<	1	14	5	<	<	<
その他の独立行政法人	1	10	4	<	<	<	1	10	4	<	<	<
国立大学法人	0	0	0	-	-	-	3	3,650	1,456	30.0	174.2	174.4
独立行政法人等 計	4	272	106	80.0	30.8	36.2	13	8,845	3,529	65.0	167.3	175.1
本庁	10	320	127	333.3	76.4	65.3	23	933	359	104.5	39.9	38.1
鹿児島地域振興局	15	422	167	65.2	98.5	105.1	50	1,455	596	100.0	85.2	88.7
南薩地域振興局	33	732	298	113.8	135.6	136.1	51	1,348	532	85.0	105.4	106.5
北薩地域振興局	33	1,214	461	103.1	97.3	93.9	89	3,862	1,639	98.9	112.9	121.9
始良・伊佐地域振興局	32	702	267	139.1	133.3	124.9	67	1,513	583	126.4	116.6	106.1
大隅地域振興局	44	1,185	483	53.0	61.3	64.6	107	3,104	1,316	50.5	51.2	60.4
熊毛支庁	15	369	144	88.2	114.3	116.4	38	945	373	74.5	71.4	72.4
大島支庁	28	718	336	60.9	75.1	84.2	111	3,406	1,400	122.0	143.7	140.0
教育委員会	2	629	323	66.7	45.6	58.6	1	629	338	20.0	42.7	50.6
警察本部	2	34	13	200.0	205.5	206.2	2	34	13	33.3	39.8	39.9
鹿児島県その他	0	0	0	-	-	-	1	319	95	25.0	64.8	62.9
鹿児島県 計	214	6,329	2,622	81.7	78.8	82.3	540	17,553	7,250	83.9	80.3	84.7
都道府県 計	214	6,329	2,622	81.7	78.8	82.3	540	17,553	7,250	83.9	80.3	84.7
鹿児島市	77	1,313	505	118.5	125.5	124.8	155	6,230	2,456	132.5	51.3	51.2

(件 百万円、%)

発注者	当 月			前年対比(当月)			累 計			前年対比(累計)		
	件 数	請負額	保証額	件 数	請負額	保証額	件 数	請負額	保証額	件 数	請負額	保証額
三島村	0	0	0	-	-	-	1	17	7	33.3	10.0	10.0
十島村	6	562	149	100.0	163.0	109.9	7	603	165	116.7	174.6	121.7
鹿児島地区 計	83	1,876	655	113.7	130.1	116.8	163	6,850	2,628	129.4	54.1	52.6
指宿市	9	125	57	112.5	42.5	25.3	20	398	166	142.9	101.1	62.5
指宿地区 計	9	125	57	112.5	42.5	25.3	20	398	166	142.9	101.1	62.5
枕崎市	10	68	24	76.9	49.2	46.4	33	406	159	94.3	70.7	70.4
南さつま市	13	259	103	118.2	154.7	154.7	21	375	163	105.0	94.0	92.2
南九州市	15	344	136	166.7	267.7	271.7	16	350	137	123.1	191.0	185.2
加世田地区 計	38	672	264	115.2	154.5	155.3	70	1,132	460	102.9	97.8	96.4
日置市	18	297	118	150.0	194.7	195.2	30	548	217	103.4	56.5	56.2
いちき串木野市	5	60	24	100.0	133.5	134.6	8	110	43	66.7	87.1	87.8
日置地区 計	23	358	142	135.3	180.7	181.4	38	658	260	92.7	60.1	59.8
薩摩川内市	12	132	167	100.0	47.9	151.2	26	290	229	113.0	60.1	116.6
川内地区 計	12	132	167	100.0	47.9	151.2	26	290	229	113.0	60.1	116.6
さつま町	11	240	96	137.5	157.0	158.6	27	505	214	225.0	235.2	251.6
宮之城地区 計	11	240	96	137.5	157.0	158.6	27	505	214	225.0	235.2	251.6
阿久根市	1	6	2	25.0	9.9	9.9	2	12	5	50.0	21.2	21.0
出水市	12	564	223	120.0	104.3	106.5	20	655	259	100.0	76.0	77.0
長島町	1	23	9	100.0	16.2	16.1	3	144	57	60.0	58.9	59.0
出水地区 計	14	594	235	93.3	79.7	80.7	25	812	322	86.2	69.5	70.2
伊佐市	3	73	29	100.0	90.8	90.7	16	272	103	106.7	81.8	78.2
伊佐地区 計	3	73	29	100.0	90.8	90.7	16	272	103	106.7	81.8	78.2
湧水町	2	78	30	50.0	171.4	169.2	5	130	50	71.4	111.4	109.1
栗野地区 計	2	78	30	50.0	171.4	169.2	5	130	50	71.4	111.4	109.1
霧島市	14	285	113	70.0	51.1	51.1	20	446	177	80.0	67.0	55.7
始良市	6	230	91	37.5	80.8	81.1	15	358	142	65.2	85.5	85.6
加治木地区 計	20	515	205	55.6	61.2	61.2	35	805	320	72.9	74.1	66.0

(件、百万円、%)

発注者	当 月			前年対比(当月)			累 計			前年対比(累計)		
	件 数	請負額	保証額	件 数	請負額	保証額	件 数	請負額	保証額	件 数	請負額	保証額
曾於市	10	378	151	250.0	346.1	346.3	21	518	206	190.9	242.6	243.0
志布志市	6	78	31	85.7	82.4	82.4	11	212	84	52.4	62.8	62.7
大崎町	0	0	0	-	-	-	1	11	4	14.3	3.4	3.4
曾於地区 計	16	457	182	106.7	92.8	92.8	33	741	295	84.6	85.0	84.9
鹿屋市	20	449	169	333.3	311.2	167.1	34	732	281	154.5	157.8	105.6
垂水市	5	96	36	166.7	159.8	151.3	10	270	105	142.9	282.9	279.4
東串良町	1	240	97	100.0	<	<	7	353	140	350.0	<	<
肝付町	12	270	105	171.4	279.2	283.0	14	318	120	155.6	220.4	228.6
鹿屋地区 計	38	1,056	408	223.5	335.3	243.5	65	1,675	648	162.5	231.0	177.4
錦江町	1	11	4	100.0	84.4	83.6	3	48	19	33.3	26.9	27.1
南大隅町	0	0	0	-	-	-	3	119	47	<	<	<
大根占地区 計	1	11	4	100.0	84.4	83.6	6	167	67	66.7	92.3	93.0
西之表市	1	56	22	25.0	50.7	50.7	3	80	32	75.0	71.8	71.8
中種子町	7	215	86	140.0	101.6	104.5	9	230	92	75.0	77.6	79.7
南種子町	2	29	9	<	<	<	3	60	21	<	<	<
屋久島町	3	145	57	100.0	25.6	25.6	7	283	113	140.0	37.0	37.0
熊毛地区 計	13	446	176	108.3	50.2	49.8	22	654	259	104.8	55.7	55.5
奄美市	17	664	265	170.0	262.9	263.2	32	1,243	496	145.5	98.2	89.3
瀬戸内町	6	159	63	150.0	294.5	294.9	10	601	240	166.7	541.6	542.0
喜界町	1	115	46	33.3	338.5	344.6	5	183	81	166.7	539.8	610.0
徳之島町	7	127	48	100.0	92.9	93.8	12	204	81	70.6	17.7	17.8
天城町	4	48	19	400.0	<	<	23	451	180	<	<	<
和泊町	2	24	9	20.0	17.5	17.3	2	24	9	16.7	15.6	15.5
知名町	5	464	185	<	<	<	5	464	185	250.0	<	<
与論町	4	155	61	57.1	121.5	121.2	4	155	63	33.3	26.8	30.0
龍郷町	4	78	29	40.0	34.6	33.0	7	137	51	41.2	42.1	40.9
大和村	1	35	14	100.0	543.8	550.0	1	35	14	50.0	204.6	207.2
宇検村	3	35	12	100.0	57.5	51.4	5	80	30	100.0	97.4	95.0
大島地区 計	54	1,909	755	87.1	169.0	171.5	106	3,583	1,435	95.5	89.0	88.5
市町村 計	337	8,548	3,411	106.6	116.2	111.9	657	18,679	7,464	109.0	72.7	71.3
補助法人その他	0	0	0	-	-	-	2	100	33	<	<	<

(件、百万円、%)

発注者	当 月			前年対比 (当月)			累 計			前年対比 (累計)		
	件 数	請負額	保証額	件 数	請負額	保証額	件 数	請負額	保証額	件 数	請負額	保証額
地方道路公社	1	22	6	33.3	32.2	24.1	3	80	27	37.5	52.5	49.9
土地開発公社	0	0	0	-	-	-	1	39	9	<	<	<
その他の地方公社	2	23	9	66.7	77.6	88.6	3	59	38	100.0	195.0	361.5
その他の出資法人	2	35	10	200.0	185.7	184.3	2	35	10	200.0	185.7	184.3
その他の事務組合	0	0	0	-	-	-	2	1,957	782	66.7	865.9	868.0
その他の公共的団体 計	5	81	26	62.5	56.3	49.3	13	2,273	902	81.3	368.2	381.3
合 計	603	22,590	9,207	92.6	88.1	89.7	1,320	74,962	30,096	93.9	105.3	106.0

大型工事明細一覧

(請負金額 対象額： 300 百万円以上)
令和 4 年 6 月分
(百万円)

発注者名	工事名称	請負総額	対象額	着工日 完成日	工事場所
九州地整	令和3年度鹿児島港（谷山二区）係留施設築造工事（第2次）	2,995	1,331	3. 7. 13 6. 2. 28	鹿児島県 鹿児島市
熊本防衛支局	馬毛島（R3）仮設プラント製作・設置工事（その4）	3,763	944	4. 1. 27 5. 7. 31	鹿児島県 西之表市
熊本防衛支局	馬毛島（R3）仮設プラント製作・設置工事（その1）	6,622	1,556	4. 1. 27 5. 7. 31	鹿児島県 西之表市
出水市	屋根付き市民ふれあい広場上屋建築工事		436	4. 6. 24 5. 6. 15	鹿児島県 出水市
十島村	東之浜港改修工事（1工区）		313	4. 6. 23 5. 2. 28	鹿児島県 十島村