

前払金保証実績からみた

鹿児島県の公共工事動向

(令和5年5月)



西日本建設業保証株式会社

お問い合わせ先：鹿児島支店

TEL：(099) 257-2722

FAX：(099) 251-9030

E-mail：OFC.KAGOSHIMA@wincs.co.jp

< 見方 ・ 使い方 >

●はじめに

この統計は、当社が公共工事の前払金の保証をしたものを集計した業務統計です。他の統計と比較しても速報性に優れているため、公共工事の発注動態をとらえる統計として各発注機関、報道機関等にご利用いただいています。また、建設業界の金融動向の一端をとらえたものとしても、各関係機関にご利用いただいています。

●公共工事の範囲

公共工事の前払金保証事業に関する法律第2条1項にいう公共工事

具体的には・

国、独立行政法人等、地方公共団体、その他の公共的団体の発注する土木建築に関する工事（土木建築に関する設計、調査及び機械類の製造を含む）又は測量をいいます。

また、国土交通大臣の指定する工事又は測量も公共工事に含まれます。

●ご利用にあたって

- ・ 請負契約締結日と保証契約締結日との間には、若干のタイムラグ（概ね半月以内）があります。
- ・ 債務負担行為等に基づく工事については、前払金に対応する当該年度の出来高予定額を計上しています。
- ・ 変更契約により請負金額に増（減）額があっても、前払金に影響がない場合は、増（減）額相当分は計上していません。
- ・ 「独立行政法人等」には独立行政法人のほか、各高速道路（株）、国立大学法人、特殊法人等が含まれます。
- ・ この統計は、当社の保証契約のデータのみを使用しているため、「公共工事前払金保証統計※」とは、合計数値が一致しません。

※北海道建設業信用保証(株)、東日本建設業保証(株)、西日本建設業保証(株)が前払金保証契約を締結した公共工事の集計

西日本建設業保証（株）HP
<https://www.wjcs.net/>

< 目 次 >

I. 単月（令和5年5月）

1. 全般の状況	・・・	1
----------	-----	---

II. 累計（令和5年4月～令和5年5月）

1. 全般の状況	・・・	2
2. 発注者別請負金額の増減状況（前年同期比）	・・・	3
3. 地区別・発注者別請負金額の状況	・・・	4
4. 資本金階層別の状況	・・・	5
5. 工種別の状況	・・・	5

III. 参考資料

発注者別 前払金保証実績表	・・・	6
大型工事明細一覧	・・・	9

I. 単月（令和5年5月）

1. 全般の状況

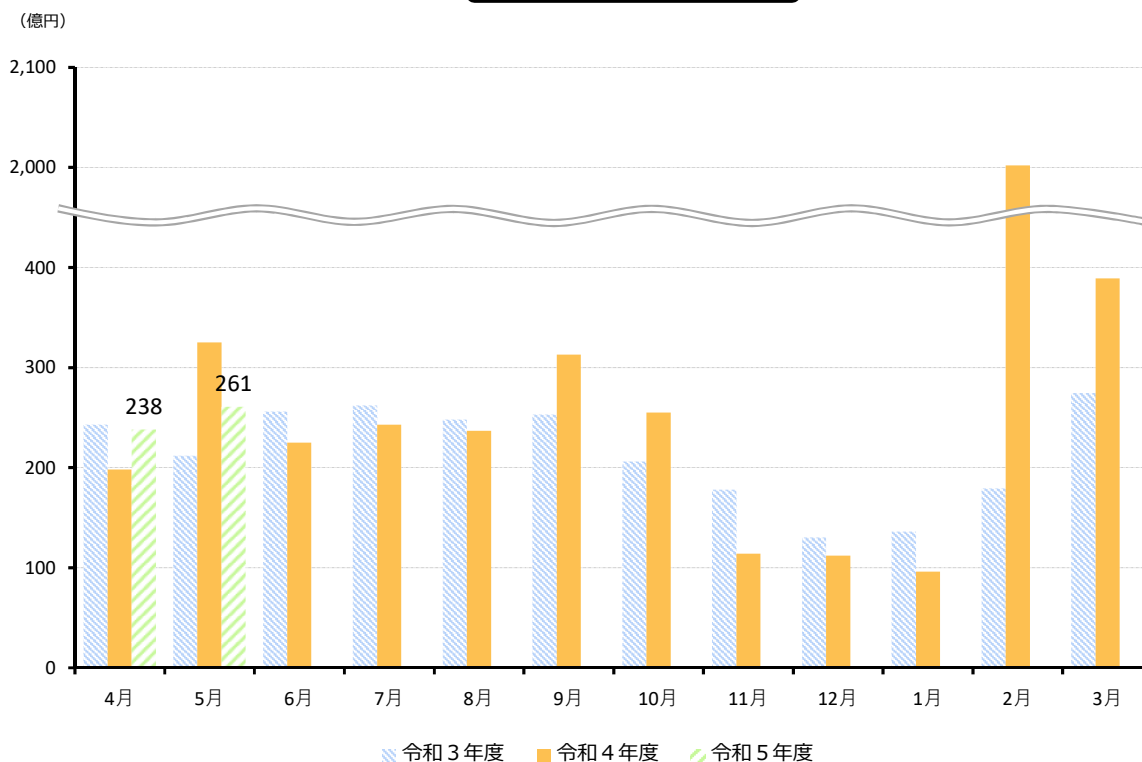
令和5年5月の鹿児島県の公共工事動向を当社の保証取扱からみると、件数は前年同月比11.4%減の326件、請負金額は同19.5%減の261億円となり、件数、請負金額ともに減少となった。

発注者別の請負金額で見ると、全ての発注者（「国」、「独立行政法人等」、「県」、「市町村」、「その他公共的団体」）で減少となった。

（金額単位：百万円）

		件数	請負金額	増減		増減率	
				件数	請負金額	件数	請負金額
発注者別	国	24	14,989	▲10	▲3,142	▲29.4%	▲17.3%
	独立行政法人等	2	2,287	0	▲972	0.0%	▲29.8%
	県	128	4,083	2	▲343	1.6%	▲7.8%
	市町村	168	4,546	▲32	▲32	▲16.0%	▲0.7%
	その他公共的団体	4	287	▲2	▲1,846	▲33.3%	▲86.5%
合計		326	26,193	▲42	▲6,338	▲11.4%	▲19.5%
令和4年度		368	32,532	15	11,288	4.2%	53.1%
令和3年度		353	21,244	26	▲2,608	8.0%	▲10.9%
令和2年度		327	23,852	▲40	10,027	▲10.9%	72.5%

月別請負金額の推移



Ⅱ. 累計（令和5年4月～令和5年5月）

1. 全般の状況

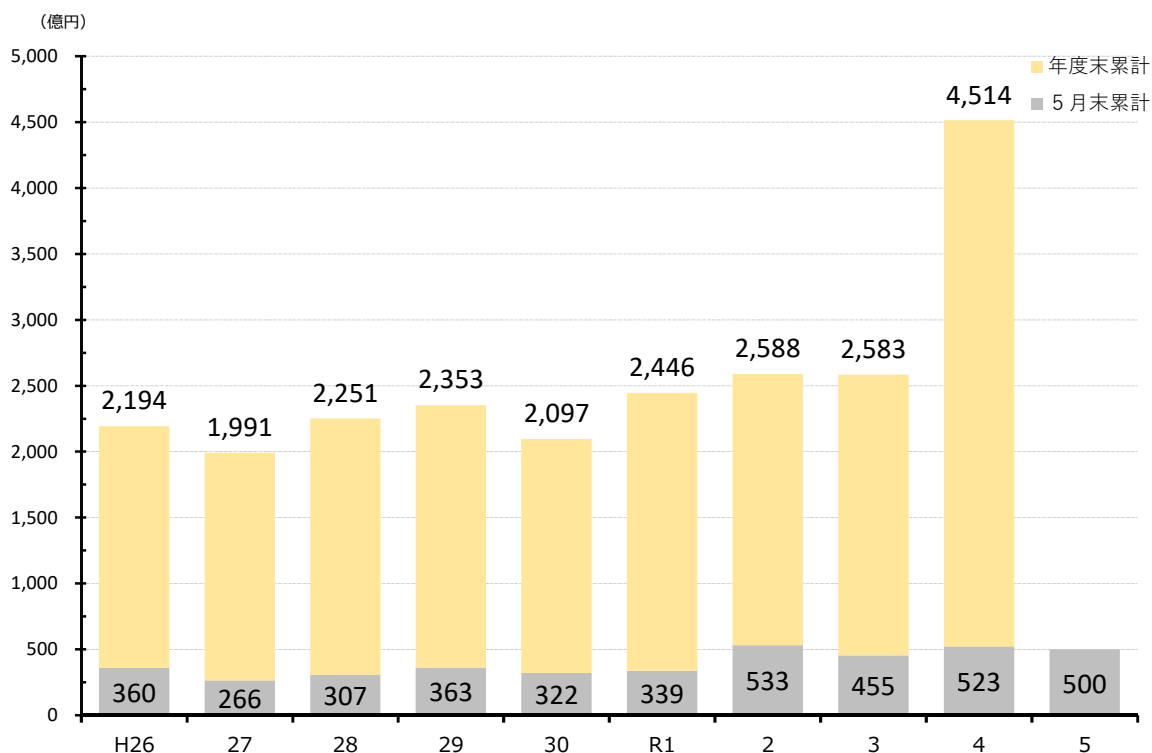
令和5年度（令和5年4月～令和5年5月）の鹿児島県の公共工事動向を当社の保証取扱からみると、件数は前年同期比6.7%減の669件、請負金額は同4.5%減の500億円となった。

発注者別の請負金額でみると、「市町村」で増加となったものの、「国」、「独立行政法人等」、「県」、「その他公共的団体」で減少となった。

（金額単位：百万円）

		件数	請負金額	増減		増減率	
				件数	請負金額	件数	請負金額
発注者別	国	42	16,479	▲12	▲3,772	▲22.2%	▲18.6%
	独立行政法人等	6	7,833	▲3	▲739	▲33.3%	▲8.6%
	県	336	10,697	10	▲525	3.1%	▲4.7%
	市町村	277	14,469	▲43	4,338	▲13.4%	42.8%
	その他公共的団体	8	528	0	▲1,663	0.0%	▲75.9%
合計		669	50,008	▲48	▲2,363	▲6.7%	▲4.5%
令和4年度		717	52,371	▲38	6,825	▲5.0%	15.0%
令和3年度		755	45,545	80	▲7,756	11.9%	▲14.6%
令和2年度		675	53,302	▲133	19,336	▲16.5%	56.9%

年度別請負金額の推移

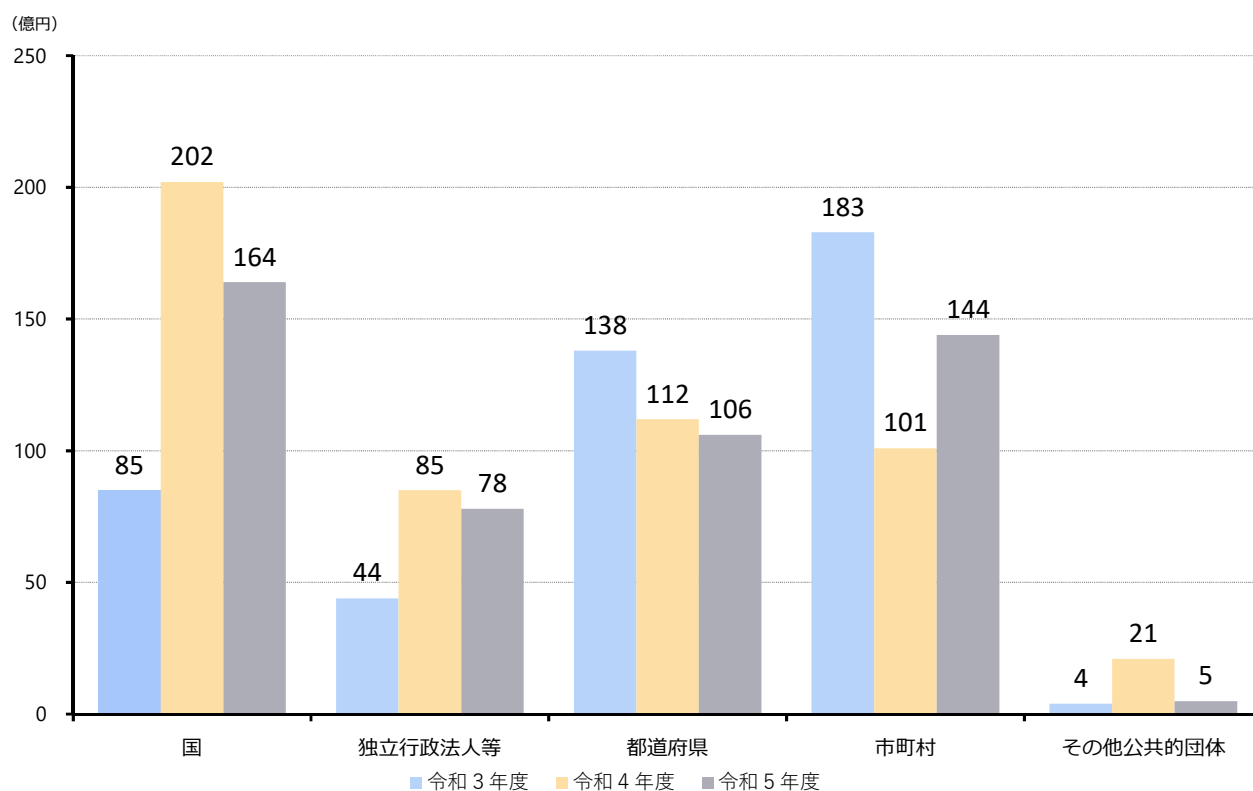


2. 発注者別請負金額の増減状況（前年同期比）

（ ）は増減額（百万円）

発注者	増減率	増加した主な発注者又は地域	減少した主な発注者又は地域
国 (▲3,772)	▲18.6%		九州地方整備局 (▲2,221) 九州防衛局 (▲1,062)
独立行政法人等 (▲739)	▲8.6%	国立大学法人 (3,125)	西日本高速道路 (▲3,865)
県 (▲525)	▲4.7%		
市町村 (4,338)	42.8%	霧島市 (5,866) 伊仙町 (369)	鹿児島市 (▲1,600) 天城町 (▲355)
その他公共的団体 (▲1,663)	▲75.9%		その他の事務組合 (▲1,957)

発注者別請負金額の推移



3. 地区別・発注者別請負金額の状況

(金額単位:百万円)

地区	請負金額	増減率	発注者	請負金額	増減率
鹿児島地区	23,790	▲2.6%	国	12,690	▲16.5%
			独法等	6,693	92.0%
			県	916	27.9%
			市町村	3,470	▲30.2%
			その他	19	▲66.0%
指宿地区	575	▲34.2%	国	374	▲32.3%
			独法等	0	—
			県	150	217.4%
			市町村	50	▲81.7%
			その他	0	—
加世田地区	1,330	▲56.5%	国	188	▲13.2%
			独法等	0	—
			県	547	▲2.3%
			市町村	419	▲8.7%
			その他	174	▲90.4%
日置地区	737	8.5%	国	0	—
			独法等	0	—
			県	429	13.2%
			市町村	307	2.5%
			その他	0	—
川内地区	1,312	▲10.5%	国	458	161.1%
			独法等	0	—
			県	639	▲41.6%
			市町村	143	▲9.0%
			その他	70	79.8%
宮之城地区	1,134	10.6%	国	260	—
			独法等	0	—
			県	523	▲33.7%
			市町村	350	32.4%
			その他	0	—
出水地区	1,591	▲10.0%	国	534	35.2%
			独法等	0	—
			県	641	▲44.4%
			市町村	415	90.2%
			その他	0	—
伊佐地区	390	▲29.5%	国	0	—
			独法等	0	—
			県	324	▲8.8%
			市町村	66	▲66.6%
			その他	0	—

地区	請負金額	増減率	発注者	請負金額	増減率
栗野地区	62	▲75.4%	国	0	—
			独法等	0	—
			県	13	▲91.2%
			市町村	49	▲4.7%
			その他	0	—
加治木地区	8,401	36.2%	国	0	—
			独法等	1,056	▲78.5%
			県	790	71.0%
			市町村	6,364	2092.7%
			その他	189	<
曾於地区	1,972	17.9%	国	647	2.2%
			独法等	0	—
			県	1,195	58.5%
			市町村	128	▲54.9%
			その他	0	—
鹿屋地区	2,461	▲21.6%	国	546	▲25.3%
			独法等	83	▲49.7%
			県	1,688	19.4%
			市町村	143	▲76.9%
			その他	0	—
大根占地区	206	▲8.8%	国	0	—
			独法等	0	—
			県	109	56.7%
			市町村	96	▲38.1%
			その他	0	—
熊毛地区	681	▲71.9%	国	107	▲93.5%
			独法等	0	—
			県	427	▲25.8%
			市町村	72	▲65.1%
			その他	74	<
大島地区	5,359	16.1%	国	669	210.7%
			独法等	0	—
			県	2,298	▲14.8%
			市町村	2,391	42.9%
			その他	0	—

※各地区は、工事場所により区分しております。

鹿児島地区：鹿児島市、三島村、十島村
 指宿地区：指宿市
 加世田地区：枕崎市、南さつま市、南九州市
 日置地区：日置市、いちき串木野市
 川内地区：薩摩川内市
 宮之城地区：さつま町
 出水地区：阿久根市、出水市、長島町
 伊佐地区：伊佐市

栗野地区：湧水町
 加治木地区：霧島市、始良市
 曾於地区：曾於市、志布志市、大崎町
 鹿屋地区：鹿屋市、垂水市、東串良町、肝付町
 大根占地区：錦江町、南大隅町
 熊毛地区：西之表市、中種子町、南種子町、屋久島町
 大島地区：奄美市、瀬戸内町、喜界町、徳之島町、天城町、
 伊仙町、和泊町、知名町、与論町、龍郷町、
 大和村、宇検村

4. 資本金階層別の状況

(金額単位：億円)

資本金	件数	請負金額	増減		増減率	
			件数	請負金額	件数	請負金額
中小計	635	191	▲39	▲17	▲5.8%	▲8.5%
大手計	24	113	▲9	0	▲27.3%	▲0.3%
共同企業体	10	195	0	▲5	0.0%	▲2.8%
合計	669	500	▲48	▲23	▲6.7%	▲4.5%

※資本金の区分は、3億円未満を「中小」、3億円以上を「大手」としています。

5. 工種別の状況

(金額単位：億円)

工種	件数	請負金額	増減		増減率	
			件数	請負金額	件数	請負金額
土木	475	298	▲34	▲76	▲6.7%	▲20.3%
建築	35	117	▲10	47	▲22.2%	67.1%
電気・管	46	44	1	12	2.2%	37.7%
測量・調査・設計	113	40	▲5	▲6	▲4.2%	▲14.4%
合計	669	500	▲48	▲23	▲6.7%	▲4.5%

発注者別前払金保証実績表

令和 5年 5月分

鹿児島

(件、百万円、%)

発注者	当 月			前年対比(当月)			累 計			前年対比(累計)		
	件 数	請負額	保証額	件 数	請負額	保証額	件 数	請負額	保証額	件 数	請負額	保証額
九州地方整備局	21	14,798	5,911	105.0	90.1	90.1	34	15,781	6,293	103.0	87.7	87.5
九州農政局	2	125	46	100.0	234.5	294.2	3	170	60	60.0	153.7	182.1
農林水産省その他	0	0	0	-	-	-	1	107	42	100.0	38.2	38.2
九州森林管理局	0	0	0	-	-	-	2	140	56	100.0	132.0	132.0
九州防衛局	1	66	45	33.3	5.5	13.3	2	279	131	40.0	20.8	35.1
国 計	24	14,989	6,004	70.6	82.7	84.6	42	16,479	6,584	77.8	81.4	83.2
西日本高速道路九州	0	0	0	-	-	-	2	1,056	422	33.3	21.5	21.5
国立大学法人	2	2,287	915	100.0	70.2	70.2	4	6,776	2,710	133.3	185.6	186.1
独立行政法人等 計	2	2,287	915	100.0	70.2	70.2	6	7,833	3,133	66.7	91.4	91.5
本庁	8	1,041	423	133.3	584.3	604.0	12	1,185	471	92.3	193.2	203.4
鹿児島地域振興局	14	224	113	100.0	85.2	105.3	46	1,256	502	131.4	121.7	117.1
南薩地域振興局	14	272	98	140.0	115.0	123.6	20	482	190	111.1	78.4	81.3
北薩地域振興局	19	493	170	73.1	32.1	25.1	47	1,425	553	83.9	53.8	47.0
始良・伊佐地域振興局	19	523	199	135.7	177.5	173.9	42	965	378	120.0	119.0	119.5
大隅地域振興局	19	419	156	82.6	67.4	48.6	79	2,364	923	125.4	123.2	110.8
熊毛支庁	6	109	45	85.7	37.3	37.2	17	370	140	73.9	64.4	61.1
大島支庁	23	483	204	88.5	70.8	73.1	67	2,130	870	80.7	79.3	81.8
教育委員会	2	243	189	-	<	<	2	243	189	-	<	<
警察本部	3	57	23	<	<	<	3	57	23	<	<	<
鹿児島県その他	1	214	64	100.0	67.2	67.2	1	214	64	100.0	67.2	67.2
鹿児島県 計	128	4,083	1,688	101.6	92.2	89.6	336	10,697	4,307	103.1	95.3	93.1
都道府県 計	128	4,083	1,688	101.6	92.2	89.6	336	10,697	4,307	103.1	95.3	93.1
鹿児島市	29	456	171	69.0	41.6	40.2	54	3,316	1,366	69.2	67.5	70.1
十島村	4	115	46	400.0	287.9	288.1	5	153	61	500.0	382.4	381.9
鹿児島地区 計	33	572	217	76.7	50.3	49.2	59	3,470	1,427	73.8	69.8	72.3
指宿市	2	30	12	18.2	11.1	11.0	3	50	19	27.3	18.3	18.2
指宿地区 計	2	30	12	18.2	11.1	11.0	3	50	19	27.3	18.3	18.2
枕崎市	13	295	116	108.3	139.2	138.3	19	360	142	82.6	106.5	105.9
南さつま市	5	52	37	71.4	56.2	69.1	5	52	46	62.5	45.3	76.6

(件、百万円、%)

発注者	当 月			前年対比(当月)			累 計			前年対比(累計)		
	件 数	請負額	保証額	件 数	請負額	保証額	件 数	請負額	保証額	件 数	請負額	保証額
南九州市	1	6	2	100.0	121.4	162.0	1	6	2	100.0	121.4	162.0
加世田地区 計	19	355	156	95.0	114.0	112.1	25	419	191	78.1	91.3	97.4
日置市	8	142	55	266.7	216.3	213.8	16	253	100	133.3	101.2	101.3
いちき串木野市	2	22	9	200.0	296.0	300.0	4	54	21	133.3	109.2	109.2
日置地区 計	10	164	64	250.0	224.6	222.7	20	307	121	133.3	102.5	102.6
薩摩川内市	9	114	44	128.6	141.7	139.3	13	143	55	92.9	91.0	88.9
川内地区 計	9	114	44	128.6	141.7	139.3	13	143	55	92.9	91.0	88.9
さつま町	6	91	36	75.0	57.5	57.4	8	350	140	50.0	132.4	118.3
宮之城地区 計	6	91	36	75.0	57.5	57.4	8	350	140	50.0	132.4	118.3
阿久根市	3	33	13	300.0	478.4	481.5	3	33	13	300.0	478.4	481.5
出水市	5	102	40	166.7	468.3	471.8	9	145	57	112.5	161.0	160.4
長島町	5	90	36	<	<	<	12	237	94	600.0	195.4	194.8
出水地区 計	13	226	89	325.0	784.9	793.0	24	415	164	218.2	190.2	189.6
伊佐市	4	46	17	400.0	604.8	596.7	6	66	25	46.2	33.4	34.9
伊佐地区 計	4	46	17	400.0	604.8	596.7	6	66	25	46.2	33.4	34.9
湧水町	3	49	19	100.0	95.3	99.5	3	49	19	100.0	95.3	99.5
栗野地区 計	3	49	19	100.0	95.3	99.5	3	49	19	100.0	95.3	99.5
霧島市	5	1,092	436	166.7	<	<	16	6,028	2,445	266.7	<	<
始良市	8	260	125	114.3	283.6	346.0	11	336	142	122.2	261.4	280.2
加治木地区 計	13	1,353	562	130.0	775.3	811.8	27	6,364	2,587	180.0	<	<
曾於市	9	88	64	128.6	120.7	219.8	9	84	62	81.8	60.9	113.4
志布志市	2	33	13	50.0	27.7	27.9	2	33	13	40.0	25.2	25.4
大崎町	1	9	3	100.0	88.7	88.6	1	9	3	100.0	88.7	88.6
曾於地区 計	12	132	81	100.0	64.1	99.5	12	128	80	70.6	45.1	71.0
鹿屋市	3	36	14	33.3	37.7	38.3	4	86	34	28.6	30.4	30.5
東串良町	1	12	5	16.7	11.4	12.0	1	12	5	16.7	11.4	12.0
肝付町	1	44	13	50.0	91.4	88.6	1	44	13	50.0	91.4	88.6
鹿屋地区 計	5	93	32	23.8	27.2	25.3	6	143	52	22.2	23.1	22.0

(件、百万円、%)

発注者	当 月			前年対比(当月)			累 計			前年対比(累計)		
	件 数	請負額	保証額	件 数	請負額	保証額	件 数	請負額	保証額	件 数	請負額	保証額
錦江町	4	88	35	200.0	237.4	236.2	4	88	35	200.0	237.4	236.2
南大隅町	0	0	0	-	-	-	1	8	3	33.3	7.0	7.0
大根占地区 計	4	88	35	100.0	66.9	66.6	5	96	38	100.0	61.9	61.7
西之表市	0	0	0	-	-	-	1	5	2	50.0	24.1	24.1
南種子町	0	0	0	-	-	-	1	6	2	100.0	21.2	21.2
屋久島町	4	60	23	100.0	43.7	42.2	4	60	23	100.0	43.7	42.2
熊毛地区 計	4	60	23	44.4	29.1	28.1	6	72	28	66.7	34.9	33.9
奄美市	13	375	148	86.7	64.9	64.2	17	756	308	113.3	130.6	133.4
瀬戸内町	8	318	127	800.0	109.8	109.7	10	352	140	250.0	79.8	79.8
喜界町	1	24	9	25.0	35.4	35.1	2	324	129	50.0	473.8	365.7
徳之島町	0	0	0	-	-	-	12	385	153	240.0	500.7	471.2
天城町	3	35	14	17.6	10.2	10.1	4	46	18	21.1	11.6	11.6
伊仙町	1	305	122	<	<	<	5	369	147	<	<	<
知名町	1	25	10	<	<	<	1	25	10	<	<	<
与論町	0	0	0	-	-	-	2	27	10	<	<	568.4
龍郷町	3	62	23	100.0	104.7	104.4	3	62	23	100.0	104.7	104.4
大和村	0	0	0	-	-	-	3	22	8	<	<	<
宇検村	1	18	7	<	<	<	1	18	7	50.0	41.2	41.3
大島地区 計	31	1,166	463	72.1	84.0	82.8	60	2,391	960	115.4	142.9	141.3
市町村 計	168	4,546	1,858	84.0	99.3	101.8	277	14,469	5,914	86.6	142.8	145.9
地方道路公社	1	174	69	<	<	<	1	174	69	50.0	297.9	336.7
土地開発公社	1	10	4	100.0	27.7	47.8	4	177	71	400.0	455.4	789.4
その他の地方公社	1	19	7	100.0	55.3	54.9	2	94	37	200.0	261.4	128.3
土地改良区	1	81	32	<	<	<	1	81	31	<	<	<
その他の公共的団体 計	4	287	114	66.7	13.5	13.6	8	528	210	100.0	24.1	24.0
合 計	326	26,193	10,581	88.6	80.5	81.7	669	50,008	20,149	93.3	95.5	96.5

大型工事明細一覧

(請負金額 対象額： 300 百万円以上)
令和 5 年 5 月分
(百万円)

発注者名	工事名称	請負総額	対象額	着工日 完成日	工事場所
九州地整	令和4年度鹿児島港（鴨池中央港区）臨港道路橋梁下部工（P9）工事	764	307	4. 7. 25 6. 1. 31	鹿児島県 鹿児島市
九州地整	鹿児島3号東西道路シールドトンネル（下り線）新設工事	38,596	10,000	2. 3. 18 6. 3. 31	鹿児島県 鹿児島市
九州地整	令和3年度鹿児島港（谷山二区）係留施設築造工事（第2次）	3,714	1,626	3. 7. 13 6. 2. 28	鹿児島県 鹿児島市
九州地整	令和5年度志布志港（新若浜地区）岸壁床掘外1件工事		568	5. 4. 14 5. 9. 15	鹿児島県 志布志市
鹿児島大学	鹿児島大学（桜ヶ丘）外来診療棟・病棟（A棟）新営その他機械設備工事	2,475	2,218	2. 3. 30 6. 1. 31	鹿児島県 鹿児島市
鹿児島県	牛根麓漁港水産流通基盤（特定）整備工事（R4-1工区）		379	5. 3. 17 5. 12. 11	鹿児島県 垂水市
鹿児島県	さつま地区水産環境整備工事（幣串R4-2工区）		328	5. 5. 19 6. 2. 27	鹿児島県 長島町
霧島市	（仮称）霧島市クリーンセンター整備・運営事業建設工事	13,522	936	4. 1. 13 8. 2. 28	鹿児島県 霧島市
伊仙町	令和3年度喜念小学校校舎新增改築工事（本体2工区）		305	5. 2. 28 5. 10. 31	鹿児島県 伊仙町