

前払金保証実績からみた

鹿児島県の公共工事動向

(令和5年6月)



西日本建設業保証株式会社

お問い合わせ先：鹿児島支店

TEL：(099) 257-2722

FAX：(099) 251-9030

E-mail：OFC.KAGOSHIMA@wincs.co.jp

< 見方 ・ 使い方 >

●はじめに

この統計は、当社が公共工事の前払金の保証をしたものを集計した業務統計です。他の統計と比較しても速報性に優れているため、公共工事の発注動態をとらえる統計として各発注機関、報道機関等にご利用いただいています。また、建設業界の金融動向の一端をとらえたものとしても、各関係機関にご利用いただいています。

●公共工事の範囲

公共工事の前払金保証事業に関する法律第2条1項にいう公共工事

具体的には・

国、独立行政法人等、地方公共団体、その他の公共的団体の発注する土木建築に関する工事（土木建築に関する設計、調査及び機械類の製造を含む）又は測量をいいます。

また、国土交通大臣の指定する工事又は測量も公共工事に含まれます。

●ご利用にあたって

- ・ 請負契約締結日と保証契約締結日との間には、若干のタイムラグ（概ね半月以内）があります。
- ・ 債務負担行為等に基づく工事については、前払金に対応する当該年度の出来高予定額を計上しています。
- ・ 変更契約により請負金額に増（減）額があっても、前払金に影響がない場合は、増（減）額相当分は計上していません。
- ・ 「独立行政法人等」には独立行政法人のほか、各高速道路（株）、国立大学法人、特殊法人等が含まれます。
- ・ この統計は、当社の保証契約のデータのみを使用しているため、「公共工事前払金保証統計※」とは、合計数値が一致しません。

※北海道建設業信用保証(株)、東日本建設業保証(株)、西日本建設業保証(株)が前払金保証契約を締結した公共工事の集計

西日本建設業保証（株）HP
<https://www.wjcs.net/>

< 目 次 >

I. 単月（令和5年6月）

1. 全般の状況	・・・	1
----------	-----	---

II. 累計（令和5年4月～令和5年6月）

1. 全般の状況	・・・	2
2. 発注者別請負金額の増減状況（前年同期比）	・・・	3
3. 地区別・発注者別請負金額の状況	・・・	4
4. 資本金階層別の状況	・・・	5
5. 工種別の状況	・・・	5

III. 参考資料

発注者別 前払金保証実績表	・・・	6
大型工事明細一覧	・・・	10

I. 単月（令和5年6月）

1. 全般の状況

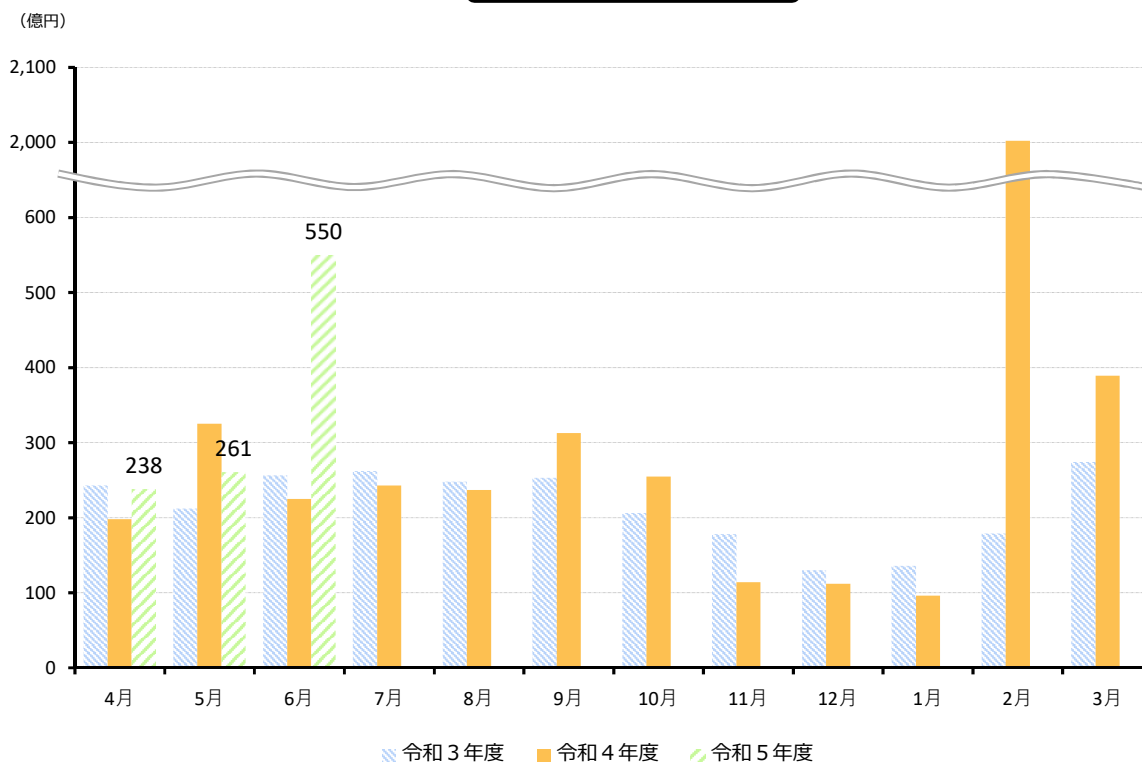
令和5年6月の鹿児島県の公共工事動向を当社の保証取扱からみると、件数は前年同月比31.8%増の795件、請負金額は同143.5%増の550億円となり、件数、請負金額ともに増加となった。

発注者別の請負金額でみると、全ての発注者（「国」、「独立行政法人等」、「県」、「市町村」、「その他公共的団体」）で増加となった。

（金額単位：百万円）

発注者別	件数	請負金額	増減		増減率	
			件数	請負金額	件数	請負金額
国	72	21,733	29	14,374	67.4%	195.3%
独立行政法人等	3	272	▲1	0	▲25.0%	0.3%
県	275	6,722	61	392	28.5%	6.2%
市町村	435	13,629	98	5,081	29.1%	59.4%
その他公共的団体	10	12,655	5	12,573	100.0%	<
合計	795	55,013	192	32,422	31.8%	143.5%
令和4年度	603	22,590	▲48	▲3,059	▲7.4%	▲11.9%
令和3年度	651	25,650	▲61	1,371	▲8.6%	5.6%
令和2年度	712	24,279	204	2,885	40.2%	13.5%

月別請負金額の推移



Ⅱ. 累計（令和5年4月～令和5年6月）

1. 全般の状況

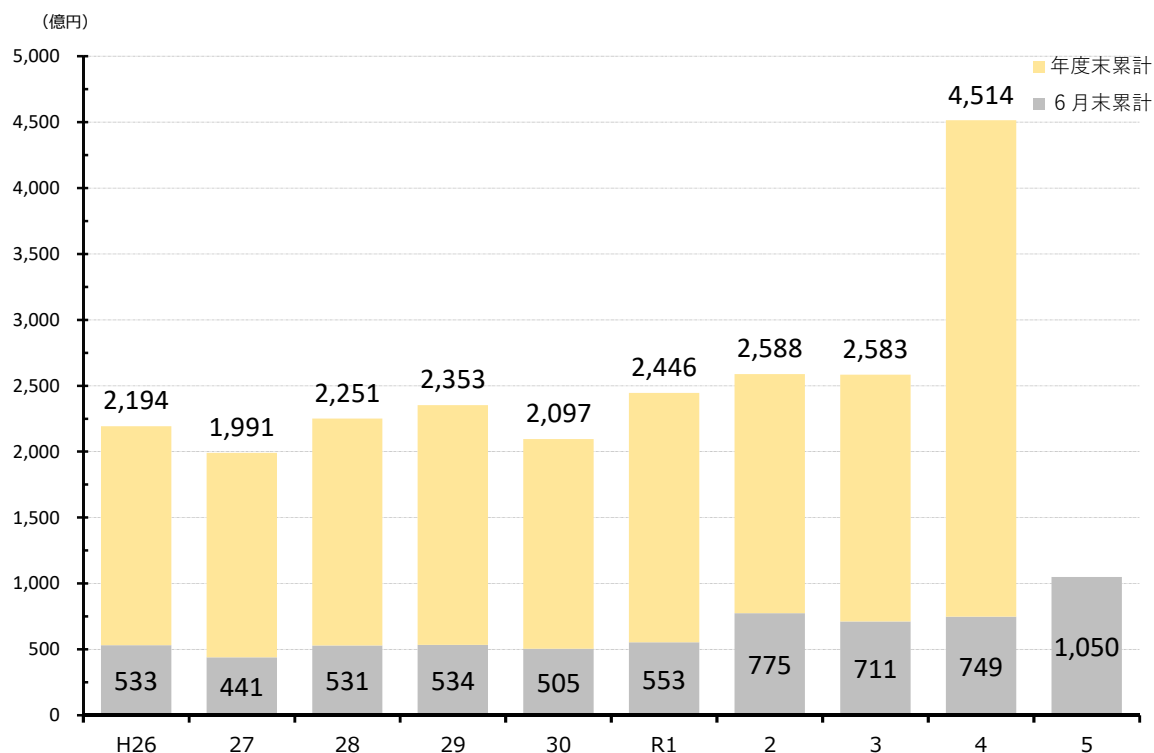
令和5年度（令和5年4月～令和5年6月）の鹿児島県の公共工事動向を当社の保証取扱からみると、件数は前年同期比10.9%増の1,464件、請負金額は同40.1%増の1,050億円となった。

発注者別の請負金額でみると、「国」、「市町村」、「その他公共的団体」で増加となったものの、「独立行政法人等」、「県」で減少となった。

（金額単位：百万円）

		件数	請負金額	増減		増減率	
				件数	請負金額	件数	請負金額
発注者別	国	114	38,212	17	10,601	17.5%	38.4%
	独立行政法人等	9	8,105	▲4	▲739	▲30.8%	▲8.4%
	県	611	17,420	71	▲133	13.1%	▲0.8%
	市町村	712	28,099	55	9,419	8.4%	50.4%
	その他公共的団体	18	13,184	5	10,910	38.5%	479.8%
合計		1,464	105,021	144	30,058	10.9%	40.1%
令和4年度		1,320	74,962	▲86	3,766	▲6.1%	5.3%
令和3年度		1,406	71,196	19	▲6,385	1.4%	▲8.2%
令和2年度		1,387	77,581	71	22,221	5.4%	40.1%

年度別請負金額の推移

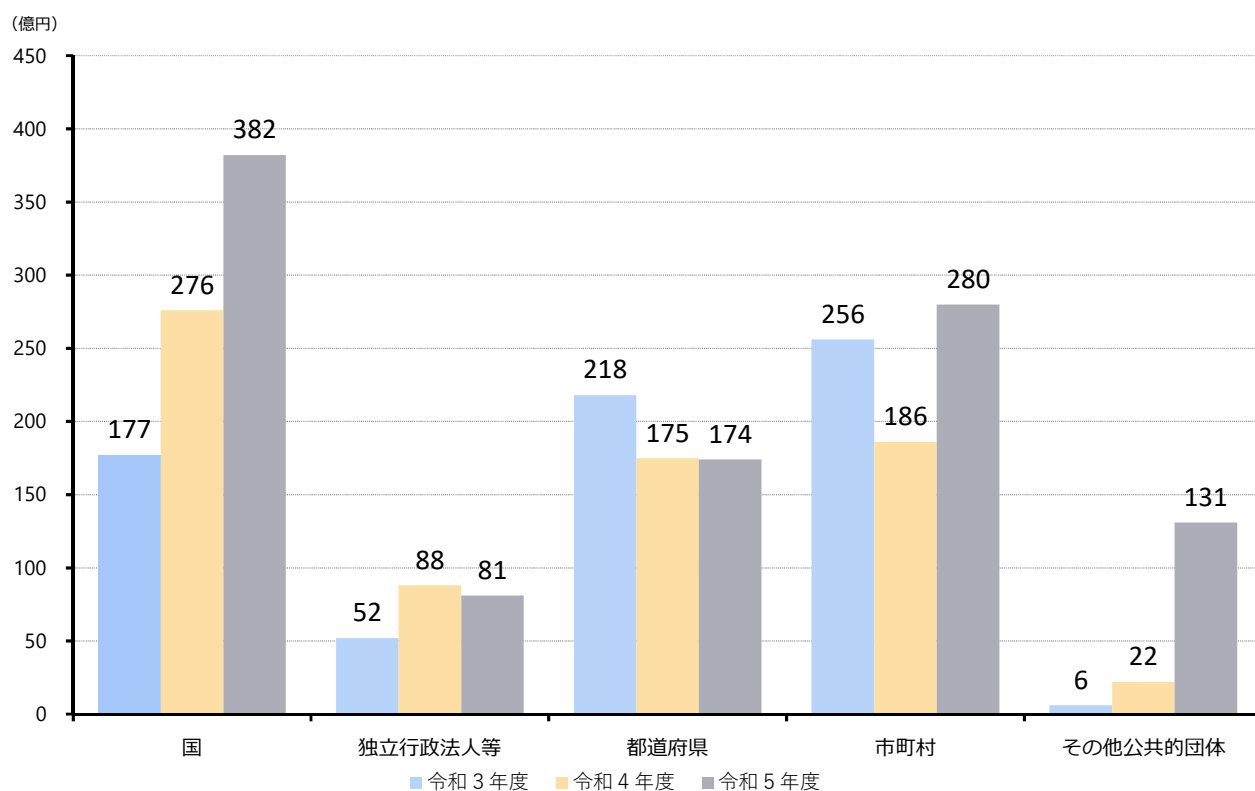


2. 発注者別請負金額の増減状況（前年同期比）

（ ）は増減額（百万円）

発注者	増減率	増加した主な発注者又は地域	減少した主な発注者又は地域
国 (10,601)	38.4%	九州防衛局 (12,566) 環境省 (399)	九州地方整備局 (▲2,186) 農林水産省その他 (▲335)
独立行政法人等 (▲739)	▲8.4%	国立大学法人 (3,134)	西日本高速道路 (▲3,848)
県 (▲133)	▲0.8%		
市町村 (9,419)	50.4%	霧島市 (6,007) 鹿屋市 (1,435)	鹿児島市 (▲997) 天城町 (▲306)
その他公共的団体 (10,910)	479.8%	その他の事務組合 (10,425)	

発注者別請負金額の推移



3. 地区別・発注者別請負金額の状況

(金額単位:百万円)

地区	請負金額	増減率	発注者	請負金額	増減率
鹿児島地区	27,684	▲6.7%	国	13,255	▲24.8%
			独法等	6,693	92.0%
			県	1,670	1.8%
			市町村	5,972	▲12.8%
			その他	92	15.0%
指宿地区	1,447	21.8%	国	541	▲2.1%
			独法等	0	—
			県	322	36.3%
			市町村	583	46.4%
			その他	0	—
加世田地区	15,333	253.6%	国	188	▲33.2%
			独法等	0	—
			県	1,080	▲2.1%
			市町村	1,488	31.5%
			その他	12,575	591.7%
日置地区	1,564	33.2%	国	26	300.0%
			独法等	15	▲5.5%
			県	777	57.4%
			市町村	745	13.3%
			その他	0	—
川内地区	2,573	32.2%	国	1,155	311.5%
			独法等	0	—
			県	897	▲32.8%
			市町村	405	39.7%
			その他	114	194.2%
宮之城地区	2,096	24.2%	国	336	—
			独法等	0	—
			県	734	▲39.4%
			市町村	1,025	103.1%
			その他	0	—
出水地区	2,906	▲15.3%	国	723	▲17.9%
			独法等	0	—
			県	1,144	▲33.7%
			市町村	1,038	27.8%
			その他	0	—
伊佐地区	1,191	▲29.8%	国	240	▲72.6%
			独法等	0	—
			県	730	33.7%
			市町村	221	▲18.8%
			その他	0	—

地区	請負金額	増減率	発注者	請負金額	増減率
栗野地区	324	▲34.7%	国	0	—
			独法等	0	—
			県	83	▲73.4%
			市町村	241	85.0%
			その他	0	—
加治木地区	11,535	52.8%	国	678	37.1%
			独法等	1,305	▲74.7%
			県	1,663	53.2%
			市町村	7,590	842.0%
			その他	296	<
曾於地区	3,836	33.5%	国	1,597	85.2%
			独法等	0	—
			県	1,482	17.8%
			市町村	756	1.9%
			その他	0	—
鹿屋地区	7,572	45.2%	国	2,405	127.1%
			独法等	91	▲44.3%
			県	2,463	18.0%
			市町村	2,605	55.5%
			その他	6	▲97.2%
大根占地区	431	60.8%	国	0	—
			独法等	0	—
			県	204	103.9%
			市町村	227	35.1%
			その他	0	—
熊本地区	17,253	189.0%	国	15,519	257.9%
			独法等	0	—
			県	1,028	8.7%
			市町村	607	▲7.2%
			その他	97	433.5%
大島地区	9,268	24.6%	国	1,543	329.2%
			独法等	0	—
			県	3,135	▲9.5%
			市町村	4,589	28.1%
			その他	0	—

※各地区は、工事場所により区分しております。

鹿児島地区：鹿児島市、三島村、十島村
 指宿地区：指宿市
 加世田地区：枕崎市、南さつま市、南九州市
 日置地区：日置市、いちき串木野市
 川内地区：薩摩川内市
 宮之城地区：さつま町
 出水地区：阿久根市、出水市、長島町
 伊佐地区：伊佐市

栗野地区：湧水町
 加治木地区：霧島市、始良市
 曾於地区：曾於市、志布志市、大崎町
 鹿屋地区：鹿屋市、垂水市、東串良町、肝付町
 大根占地区：錦江町、南大隅町
 熊本地区：西之表市、中種子町、南種子町、屋久島町
 大島地区：奄美市、瀬戸内町、喜界町、徳之島町、天城町、
 伊仙町、和泊町、知名町、与論町、龍郷町、
 大和村、宇検村

4. 資本金階層別の状況

(金額単位：億円)

資本金	件数	請負金額	増減		増減率	
			件数	請負金額	件数	請負金額
中小計	1,387	432	130	52	10.3%	13.9%
大手計	53	136	12	20	29.3%	17.2%
共同企業体	24	481	2	227	9.1%	90.0%
合計	1,464	1,050	144	300	10.9%	40.1%

※資本金の区分は、3億円未満を「中小」、3億円以上を「大手」としています。

5. 工種別の状況

(金額単位：億円)

工種	件数	請負金額	増減		増減率	
			件数	請負金額	件数	請負金額
土木	979	474	100	▲33	11.4%	▲6.6%
建築	111	311	11	186	11.0%	148.8%
電気・管	115	68	12	19	11.7%	40.7%
測量・調査・設計	259	195	21	127	8.8%	188.1%
合計	1,464	1,050	144	300	10.9%	40.1%

発注者別前払金保証実績表

令和 5年 6月分

鹿児島

(件、百万円、%)

発注者	当 月			前年対比(当月)			累 計			前年対比(累計)		
	件 数	請負額	保証額	件 数	請負額	保証額	件 数	請負額	保証額	件 数	請負額	保証額
九州地方整備局	29	4,473	1,795	87.9	100.8	102.8	63	20,254	8,089	95.5	90.3	90.5
航空局	1	66	25	<	<	<	1	66	25	50.0	33.6	32.2
九州農政局	7	241	82	233.3	217.0	248.1	10	412	143	125.0	185.4	215.2
農林水産省その他	0	0	0	-	-	-	1	107	42	50.0	24.2	24.2
九州森林管理局	10	254	100	<	<	<	12	395	156	400.0	320.4	328.6
九州防衛局	22	16,248	6,500	550.0	620.1	547.3	24	16,528	6,631	266.7	417.2	424.7
環境省	3	447	179	<	<	<	3	447	179	150.0	932.5	936.3
国 計	72	21,733	8,682	167.4	295.3	285.5	114	38,212	15,267	117.5	138.4	139.4
西日本高速道路九州	2	264	103	100.0	106.9	107.3	4	1,321	526	50.0	25.6	25.5
国立大学法人	1	8	3	<	<	<	5	6,784	2,713	166.7	185.8	186.3
独立行政法人等 計	3	272	107	75.0	100.3	100.5	9	8,105	3,240	69.2	91.6	91.8
本庁	11	627	255	110.0	196.1	200.3	23	1,813	726	100.0	194.2	202.3
鹿児島地域振興局	39	862	336	260.0	203.8	201.4	85	2,118	839	170.0	145.6	140.7
南薩地域振興局	35	705	277	106.1	96.3	93.0	55	1,188	467	107.8	88.1	87.8
北薩地域振興局	41	961	388	124.2	79.2	84.1	88	2,387	941	98.9	61.8	57.4
始良・伊佐地域振興局	35	921	348	109.4	131.3	130.5	77	1,886	726	114.9	124.7	124.5
大隅地域振興局	42	1,099	426	95.5	92.8	88.3	121	3,464	1,350	113.1	111.6	102.6
熊毛支庁	23	601	240	153.3	162.5	166.3	40	971	380	105.3	102.7	101.7
大島支庁	39	772	312	139.3	107.5	92.8	106	2,903	1,182	95.5	85.2	84.5
教育委員会	1	8	2	50.0	1.3	0.6	3	251	191	300.0	39.9	56.5
警察本部	9	162	64	450.0	476.8	476.7	12	220	87	600.0	646.5	646.5
鹿児島県その他	0	0	0	-	-	-	1	214	64	100.0	67.2	67.2
鹿児島県 計	275	6,722	2,651	128.5	106.2	101.1	611	17,420	6,959	113.1	99.2	96.0
都道府県 計	275	6,722	2,651	128.5	106.2	101.1	611	17,420	6,959	113.1	99.2	96.0
鹿児島市	88	1,915	761	114.3	145.9	150.6	142	5,232	2,128	91.6	84.0	86.6
三島村	1	26	10	<	<	<	1	26	10	100.0	150.8	150.7
十島村	4	560	145	66.7	99.5	97.5	9	713	206	128.6	118.3	125.0
鹿児島地区 計	93	2,502	918	112.0	133.4	140.2	152	5,972	2,345	93.3	87.2	89.2
指宿市	17	533	241	188.9	426.7	420.9	20	583	261	100.0	146.4	157.2
指宿地区 計	17	533	241	188.9	426.7	420.9	20	583	261	100.0	146.4	157.2

(件、百万円、%)

発注者	当 月			前年対比(当月)			累 計			前年対比(累計)		
	件 数	請負額	保証額	件 数	請負額	保証額	件 数	請負額	保証額	件 数	請負額	保証額
枕崎市	14	350	138	140.0	513.2	560.7	33	710	280	100.0	174.8	176.5
南さつま市	11	147	58	84.6	56.8	56.8	16	200	105	76.2	53.3	64.1
南九州市	22	571	226	146.7	165.6	166.0	23	578	228	143.8	164.9	166.0
加世田地区 計	47	1,069	423	123.7	158.9	160.1	72	1,488	614	102.9	131.5	133.4
日置市	22	356	142	122.2	119.8	120.1	38	609	242	126.7	111.3	111.6
いちき串木野市	5	81	37	100.0	134.6	156.8	9	135	59	112.5	123.2	135.5
日置地区 計	27	437	179	117.4	122.3	126.4	47	745	301	123.7	113.3	115.6
薩摩川内市	11	261	104	91.7	197.7	62.2	24	405	159	92.3	139.7	69.5
川内地区 計	11	261	104	91.7	197.7	62.2	24	405	159	92.3	139.7	69.5
さつま町	21	675	269	190.9	280.9	280.3	29	1,025	409	107.4	203.1	190.9
宮之城地区 計	21	675	269	190.9	280.9	280.3	29	1,025	409	107.4	203.1	190.9
阿久根市	7	86	34	700.0	<	<	10	119	47	500.0	918.7	921.6
出水市	13	304	121	108.3	53.9	54.3	22	449	178	110.0	68.7	69.0
長島町	6	232	92	600.0	<	<	18	469	187	600.0	325.0	324.7
出水地区 計	26	623	248	185.7	104.9	105.5	50	1,038	412	200.0	127.8	128.2
伊佐市	10	154	60	333.3	210.0	204.8	16	221	85	100.0	81.2	82.9
伊佐地区 計	10	154	60	333.3	210.0	204.8	16	221	85	100.0	81.2	82.9
湧水町	7	191	75	350.0	244.1	245.5	10	241	95	200.0	185.0	188.5
栗野地区 計	7	191	75	350.0	244.1	245.5	10	241	95	200.0	185.0	188.5
霧島市	15	426	169	107.1	149.4	149.6	31	6,454	2,614	155.0	<	<
始良市	15	799	319	250.0	347.4	347.9	26	1,135	461	173.3	316.5	323.7
加治木地区 計	30	1,225	488	150.0	237.8	238.2	57	7,590	3,076	162.9	942.0	959.9
曾於市	9	333	133	90.0	88.2	88.3	18	418	195	85.7	80.8	95.0
志布志市	11	204	80	183.3	260.3	256.3	13	238	93	118.2	112.2	111.1
大崎町	5	88	35	<	<	<	6	98	39	600.0	895.6	895.7
曾於地区 計	25	627	249	156.3	137.2	136.6	37	756	329	112.1	101.9	111.5
鹿屋市	19	2,081	489	95.0	463.6	289.4	23	2,167	523	67.6	295.9	186.0
垂水市	4	73	26	80.0	75.9	74.1	4	73	26	40.0	27.1	25.5

(件、百万円、%)

発注者	当 月			前年対比(当月)			累 計			前年対比(累計)		
	件 数	請負額	保証額	件 数	請負額	保証額	件 数	請負額	保証額	件 数	請負額	保証額
東串良町	2	175	70	200.0	73.1	71.8	3	188	75	42.9	53.4	53.5
肝付町	7	131	52	58.3	48.6	49.4	8	175	65	57.1	55.1	54.2
鹿屋地区 計	32	2,462	638	84.2	233.1	156.2	38	2,605	691	58.5	155.5	106.6
錦江町	4	130	51	400.0	<	<	8	218	86	266.7	447.3	443.4
南大隅町	0	0	0	-	-	-	1	8	3	33.3	7.0	7.0
大根占地区 計	4	130	51	400.0	<	<	9	227	89	150.0	135.1	134.0
西之表市	4	58	23	400.0	102.1	102.1	5	63	25	166.7	79.2	79.2
中種子町	2	376	150	28.6	175.3	175.3	2	376	150	22.2	163.4	163.5
南種子町	3	99	37	150.0	337.5	403.6	4	106	40	133.3	176.6	187.6
屋久島町	0	0	0	-	-	-	4	60	23	57.1	21.4	20.6
熊毛地区 計	9	534	211	69.2	119.8	120.3	15	607	240	68.2	92.8	92.6
奄美市	14	581	231	82.4	87.5	87.4	31	1,337	540	96.9	107.6	108.8
瀬戸内町	5	248	101	83.3	155.4	158.3	15	601	242	150.0	99.9	100.7
喜界町	2	99	38	200.0	86.5	84.2	4	423	168	80.0	231.0	206.7
徳之島町	5	70	26	71.4	55.3	54.9	17	456	180	141.7	222.8	222.3
天城町	7	97	39	175.0	202.4	202.6	11	144	57	47.8	32.1	32.1
伊仙町	6	103	39	<	<	<	11	472	187	<	<	<
和泊町	6	97	38	300.0	402.0	410.6	6	97	38	300.0	402.0	410.6
知名町	5	155	61	100.0	33.4	33.3	6	180	72	120.0	38.9	38.8
与論町	6	113	47	150.0	72.5	76.2	8	140	57	200.0	89.9	90.9
龍郷町	8	260	115	200.0	331.7	397.3	11	322	139	157.1	234.1	268.0
大和村	5	287	114	500.0	802.2	802.8	8	309	123	800.0	864.4	863.6
宇検村	7	83	30	233.3	236.5	242.4	8	101	37	160.0	126.8	124.0
大島地区 計	76	2,198	885	140.7	115.1	117.1	136	4,589	1,846	128.3	128.1	128.6
市町村 計	435	13,629	5,045	129.1	159.4	147.9	712	28,099	10,960	108.4	150.4	146.8
地方道路公社	2	30	10	200.0	136.4	161.7	3	204	80	100.0	253.5	294.1
土地開発公社	2	152	69	<	<	<	6	329	140	600.0	845.0	<
その他の地方公社	1	42	17	50.0	179.2	178.6	3	136	54	100.0	228.7	140.6
その他の出資法人	2	41	12	100.0	117.0	117.8	2	41	12	100.0	117.0	117.8
土地改良区	1	6	2	<	<	<	2	88	34	<	<	<
その他の事務組合	2	12,382	4,952	<	<	<	2	12,382	4,952	100.0	632.6	632.6

大型工事明細一覧

(請負金額 対象額： 300 百万円以上)
令和 5 年 6 月分
(百万円)

発注者名	工事名称	請負総額	対象額	着工日 完成日	工事場所
九州地整	令和5年度川内港(唐浜地区)岸壁(-1.2m)ケーソン製作外1件工事		494	5. 5. 26 6. 1. 31	鹿児島県 薩摩川内市
九州地整	令和5年度鹿児島空港誘導路新設工事		327	5. 6. 6 6. 3. 25	鹿児島県 霧島市
九州地整	令和4年度志布志港(新若浜地区)岸壁ケーソン製作工事(第2次)		459	5. 5. 25 5. 11. 30	鹿児島県 志布志市
九州地整	令和5年度志布志港(新若浜地区)岸壁土砂撤去工事		302	5. 5. 30 5. 10. 20	鹿児島県 志布志市
熊本防衛支局	鹿屋(4補)格納庫改修等建築工事		326	5. 3. 3 6. 3. 15	鹿児島県 鹿屋市
熊本防衛支局	馬毛島(R3)仮設プラント製作・設置工事(その4)		3,763	4. 1. 27 5. 7. 31	鹿児島県 西之表市
熊本防衛支局	馬毛島(R3)仮設プラント製作・設置工事(その1)		8,598	4. 1. 27 5. 7. 31	鹿児島県 西之表市
熊本防衛支局	馬毛島(R3)仮設プラント製作・設置工事(その1)追加工事	1,877	828	4. 3. 23 6. 4. 30	鹿児島県 西之表市
熊本防衛支局	馬毛島(R2)仮設建物(2工区)設置工事	435	333	3. 3. 11 5. 7. 31	鹿児島県 西之表市
沖縄奄美自然環境事務所	令和4年度(繰越)徳之島世界遺産センター工事(建築)		385	5. 6. 9 6. 3. 12	鹿児島県 徳之島町
鹿屋市	鹿屋市平和市営住宅改善工事(1期)(施工)		829	4. 10. 3 6. 2. 29	鹿児島県 鹿屋市
鹿屋市	鹿屋市平和市営住宅改善工事(1期)(設計・監理)		829	4. 10. 3 6. 2. 29	鹿児島県 鹿屋市
始良市	始良市加治木複合新庁舎新築工事	1,006	402	5. 3. 10 6. 9. 24	鹿児島県 始良市
中種子町	4災1号増田港災害復旧工事		336	5. 6. 14 6. 3. 20	鹿児島県 中種子町
南薩地区衛生管理組合	(仮称)南薩地区新クリーンセンター施設整備・運営事業建設工事	17,286	12,377	3. 2. 26 6. 8. 31	鹿児島県 南さつま市