

前払金保証実績からみた

鹿児島県の公共工事動向

(令和6年1月)



西日本建設業保証株式会社

お問い合わせ先：鹿児島支店

TEL：(099) 257-2722

FAX：(099) 251-9030

E-mail：OFC.KAGOSHIMA@wincs.co.jp

< 見方 ・ 使い方 >

●はじめに

この統計は、当社が公共工事の前払金の保証をしたものを集計した業務統計です。他の統計と比較しても速報性に優れているため、公共工事の発注動態をとらえる統計として各発注機関、報道機関等にご利用いただいています。また、建設業界の金融動向の一端をとらえたものとしても、各関係機関にご利用いただいています。

●公共工事の範囲

公共工事の前払金保証事業に関する法律第2条1項にいう公共工事

具体的には・

国、独立行政法人等、地方公共団体、その他の公共的団体の発注する土木建築に関する工事（土木建築に関する設計、調査及び機械類の製造を含む）又は測量をいいます。

また、国土交通大臣の指定する工事又は測量も公共工事に含まれます。

●ご利用にあたって

- ・ 請負契約締結日と保証契約締結日との間には、若干のタイムラグ（概ね半月以内）があります。
- ・ 債務負担行為等に基づく工事については、前払金に対応する当該年度の出来高予定額を計上しています。
- ・ 変更契約により請負金額に増（減）額があっても、前払金に影響がない場合は、増（減）額相当分は計上していません。
- ・ 「独立行政法人等」には独立行政法人のほか、各高速道路（株）、国立大学法人、特殊法人等が含まれます。
- ・ この統計は、当社の保証契約のデータのみを使用しているため、「公共工事前払金保証統計※」とは、合計数値が一致しません。

※北海道建設業信用保証(株)、東日本建設業保証(株)、西日本建設業保証(株)が前払金保証契約を締結した公共工事の集計

西日本建設業保証（株）HP
<https://www.wjcs.net/>

< 目 次 >

I. 単月（令和6年1月）

1. 全般の状況	・・・	1
----------	-----	---

II. 累計（令和5年4月～令和6年1月）

1. 全般の状況	・・・	2
2. 発注者別請負金額の増減状況（前年同期比）	・・・	3
3. 地区別・発注者別請負金額の状況	・・・	4
4. 資本金階層別の状況	・・・	5
5. 工種別の状況	・・・	5

III. 参考資料

発注者別 前払金保証実績表	・・・	6
大型工事明細一覧	・・・	10

I. 単月（令和6年1月）

1. 全般の状況

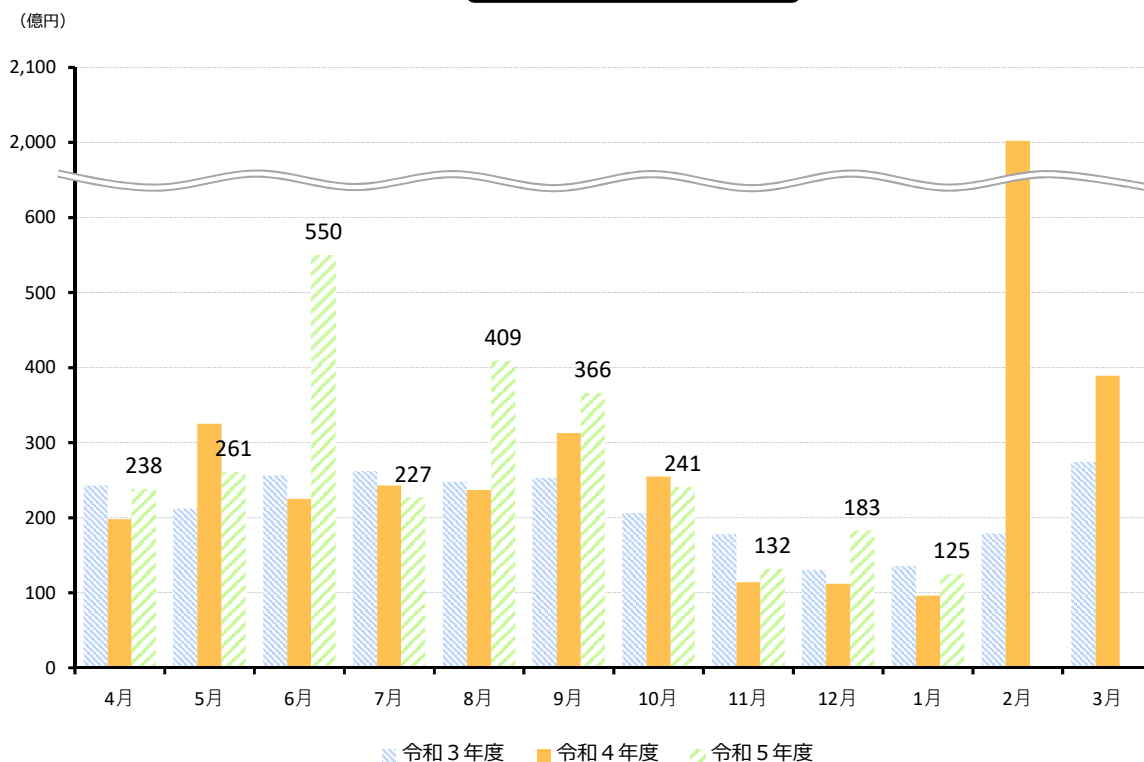
令和6年1月の鹿児島県の公共工事動向を当社の保証取扱からみると、件数は前年同月比4.5%増の276件、請負金額は同30.3%増の125億円となり、件数、請負金額ともに増加となった。

発注者別の請負金額でみると、「独立行政法人等」、「県」、「市町村」、「その他公共的団体」で増加し、「国」で減少となった。

(金額単位：百万円)

		件数	請負金額	増減		増減率	
				件数	請負金額	件数	請負金額
発注者別	国	16	2,022	2	▲878	14.3%	▲30.3%
	独立行政法人等	1	16	1	16	<	<
	県	140	5,430	39	2,913	38.6%	115.7%
	市町村	116	4,870	▲33	674	▲22.1%	16.1%
	その他公共的団体	3	182	3	182	<	<
合計		276	12,522	12	2,909	4.5%	30.3%
令和4年度		264	9,613	▲13	▲4,082	▲4.7%	▲29.8%
令和3年度		277	13,696	▲134	▲1,042	▲32.6%	▲7.1%
令和2年度		411	14,738	15	4,152	3.8%	39.2%

月別請負金額の推移



Ⅱ. 累計（令和5年4月～令和6年1月）

1. 全般の状況

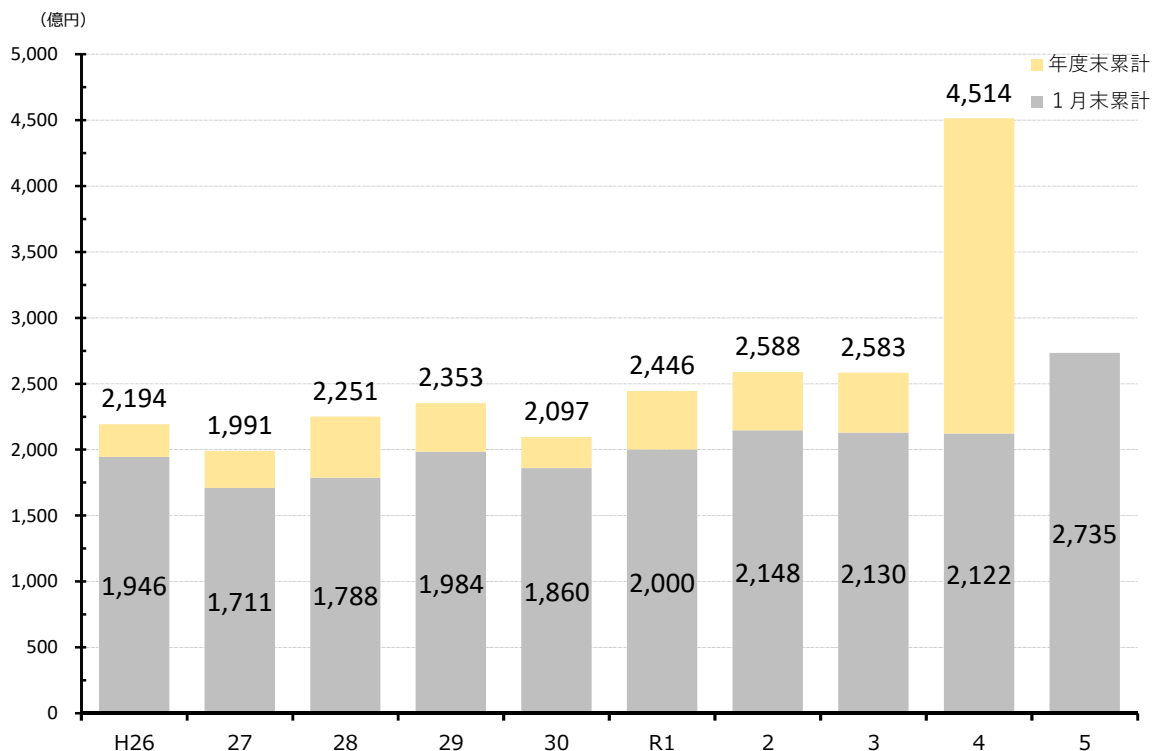
令和5年度（令和5年4月～令和6年1月）の鹿児島県の公共工事動向を当社の保証取扱からみると、件数は前年同期比0.6%減の5,321件、請負金額は同28.9%増の2,735億円となり、件数は減少、請負金額は増加となった。

発注者別の請負金額で見ると、「国」、「県」、「市町村」、「その他公共的団体」で増加し、「独立行政法人等」で減少となった。

（金額単位：百万円）

		件数	請負金額	増減		増減率	
				件数	請負金額	件数	請負金額
発注者別	国	320	103,916	10	38,300	3.2%	58.4%
	独立行政法人等	29	9,614	▲9	▲1,012	▲23.7%	▲9.5%
	県	2,241	64,193	▲10	3,094	▲0.4%	5.1%
	市町村	2,649	79,596	▲17	12,720	▲0.6%	19.0%
	その他公共的団体	82	16,257	▲4	8,237	▲4.7%	102.7%
合計		5,321	273,577	▲30	61,339	▲0.6%	28.9%
令和4年度		5,351	212,238	▲247	▲770	▲4.4%	▲0.4%
令和3年度		5,598	213,008	▲243	▲1,847	▲4.2%	▲0.9%
令和2年度		5,841	214,856	▲297	14,810	▲4.8%	7.4%

年度別請負金額の推移

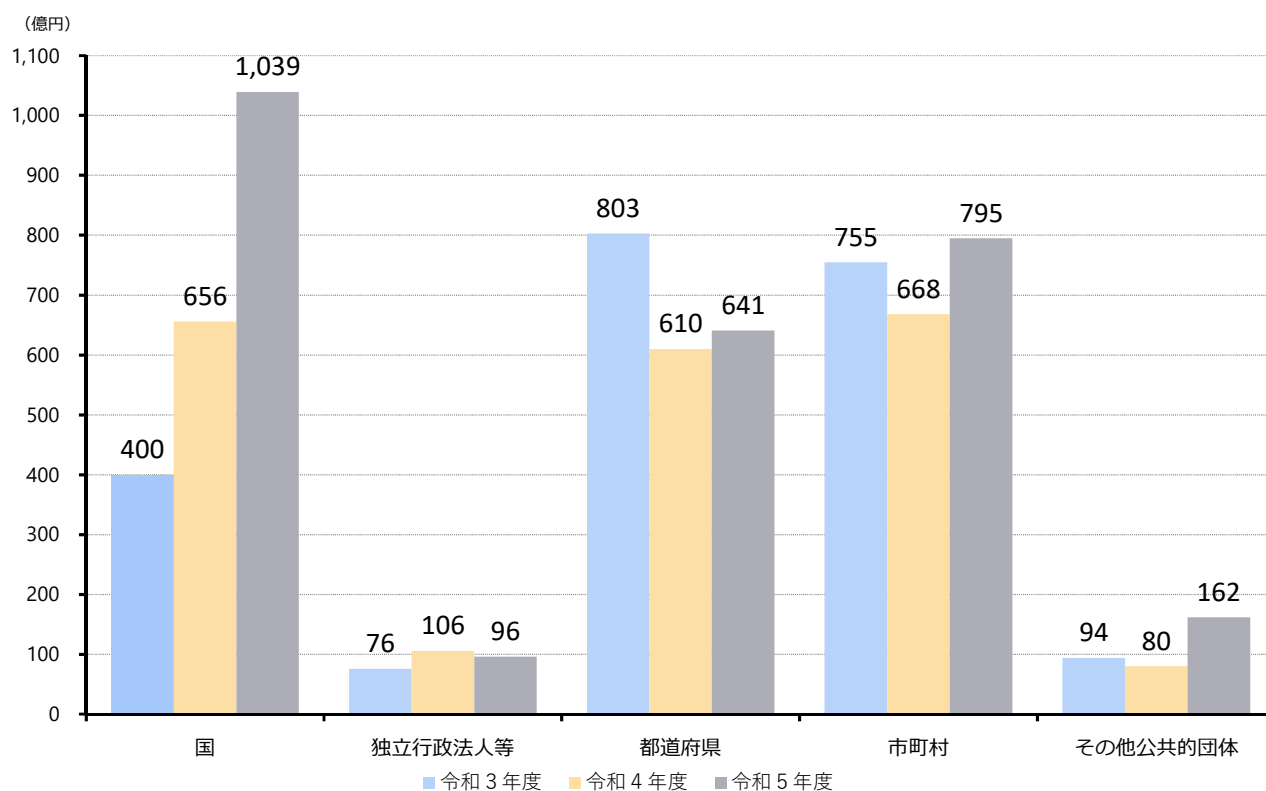


2. 発注者別請負金額の増減状況（前年同期比）

（ ）は増減額（百万円）

発注者	増減率	増加した主な発注者又は地域	減少した主な発注者又は地域
国 (38,300)	58.4%	九州森林管理局 (587) 九州防衛局 (50,890)	九州地方整備局 (▲12,479) 航空局 (▲643)
独立行政法人等 (▲1,012)	▲9.5%	国立大学法人 (2,730)	西日本高速道路 (▲3,093) 宇宙航空研究開発機構 (▲598)
県 (3,094)	5.1%		
市町村 (12,720)	19.0%	薩摩川内市 (2,557) 霧島市 (6,513)	曽於市 (▲602) 知名町 (▲1,530)
その他公共的団体 (8,237)	102.7%	地方道路公社 (393) その他の事務組合 (10,424)	社会福祉法人 (▲774) 土地開発公社 (▲1,019)

発注者別請負金額の推移



3. 地区別・発注者別請負金額の状況

(金額単位:百万円)

地区	請負金額	増減率	発注者	請負金額	増減率
鹿児島地区	52,073	4.3%	国	17,458	▲18.0%
			独法等	7,811	90.6%
			県	6,653	42.2%
			市町村	19,025	3.0%
			その他	1,124	▲20.0%
指宿地区	3,813	20.4%	国	666	1.9%
			独法等	0	—
			県	1,352	26.3%
			市町村	1,794	34.2%
			その他	0	—
加世田地区	23,656	80.9%	国	261	▲59.1%
			独法等	0	—
			県	5,053	6.4%
			市町村	5,410	▲4.0%
			その他	12,931	529.2%
日置地区	5,250	14.1%	国	242	384.3%
			独法等	138	767.9%
			県	2,580	12.7%
			市町村	2,072	▲6.9%
			その他	216	987.6%
川内地区	12,101	13.7%	国	2,428	12.4%
			独法等	34	<
			県	3,405	▲2.5%
			市町村	5,697	81.4%
			その他	535	▲71.0%
宮之城地区	4,573	▲8.1%	国	556	152.7%
			独法等	0	—
			県	2,312	▲16.1%
			市町村	1,704	▲12.5%
			その他	0	—
出水地区	10,902	▲0.2%	国	3,190	42.5%
			独法等	0	—
			県	3,881	▲18.8%
			市町村	3,830	▲1.6%
			その他	0	—
伊佐地区	4,352	▲28.9%	国	1,067	▲57.5%
			独法等	0	—
			県	2,215	3.5%
			市町村	1,049	▲18.8%
			その他	18	▲89.2%

地区	請負金額	増減率	発注者	請負金額	増減率
栗野地区	1,375	▲3.9%	国	200	234.2%
			独法等	0	—
			県	574	▲37.0%
			市町村	599	30.9%
			その他	0	—
加治木地区	21,691	18.1%	国	1,935	▲13.9%
			独法等	1,468	▲71.9%
			県	5,015	10.2%
			市町村	12,651	116.6%
			その他	619	22.6%
曾於地区	13,225	15.4%	国	3,689	8.9%
			独法等	0	—
			県	5,758	53.1%
			市町村	3,598	▲11.8%
			その他	178	37.9%
鹿屋地区	16,859	22.4%	国	4,928	57.5%
			独法等	161	▲52.5%
			県	5,931	▲7.4%
			市町村	5,590	70.7%
			その他	248	▲59.8%
大根占地区	1,939	17.9%	国	76	<
			独法等	0	—
			県	889	2.7%
			市町村	973	28.5%
			その他	0	—
熊本地区	67,432	110.5%	国	59,651	151.3%
			独法等	0	—
			県	5,264	▲1.9%
			市町村	2,306	12.0%
			その他	209	▲39.6%
大島地区	34,331	14.2%	国	7,562	129.8%
			独法等	0	—
			県	13,303	0.2%
			市町村	13,290	6.7%
			その他	174	▲76.1%

※各地区は、工事場所により区分しております。

鹿児島地区：鹿児島市、三島村、十島村
 指宿地区：指宿市
 加世田地区：枕崎市、南さつま市、南九州市
 日置地区：日置市、いちき串木野市
 川内地区：薩摩川内市
 宮之城地区：さつま町
 出水地区：阿久根市、出水市、長島町
 伊佐地区：伊佐市

栗野地区：湧水町
 加治木地区：霧島市、始良市
 曾於地区：曾於市、志布志市、大崎町
 鹿屋地区：鹿屋市、垂水市、東串良町、肝付町
 大根占地区：錦江町、南大隅町
 熊本地区：西之表市、中種子町、南種子町、屋久島町
 大島地区：奄美市、瀬戸内町、喜界町、徳之島町、天城町、
 伊仙町、和泊町、知名町、与論町、龍郷町、
 大和村、宇検村

4. 資本金階層別の状況

(金額単位：億円)

資本金	件数	請負金額	増減		増減率	
			件数	請負金額	件数	請負金額
中小計	5,109	1,468	▲55	28	▲1.1%	2.0%
大手計	148	277	23	91	18.4%	49.0%
共同企業体	64	989	2	493	3.2%	99.6%
合計	5,321	2,735	▲30	613	▲0.6%	28.9%

※資本金の区分は、3億円未満を「中小」、3億円以上を「大手」としています。

5. 工種別の状況

(金額単位：億円)

工種	件数	請負金額	増減		増減率	
			件数	請負金額	件数	請負金額
土木	3,718	1,544	▲32	78	▲0.9%	5.3%
建築	359	664	▲26	318	▲6.8%	91.8%
電気・管	388	225	7	73	1.8%	48.3%
測量・調査・設計	856	300	21	143	2.5%	90.9%
合計	5,321	2,735	▲30	613	▲0.6%	28.9%

発注者別前払金保証実績表

令和 6年 1月分

鹿児島

(件、百万円、%)

発注者	当 月			前年対比(当月)			累 計			前年対比(累計)		
	件 数	請負額	保証額	件 数	請負額	保証額	件 数	請負額	保証額	件 数	請負額	保証額
九州地方整備局	8	742	333	88.9	91.0	78.4	166	34,722	14,222	85.1	73.6	72.8
国土地理院	0	0	0	-	-	-	1	3	1	<	<	<
航空局	0	0	0	-	-	-	7	482	191	77.8	42.8	46.0
国土交通省その他	0	0	0	-	-	-	2	37	7	200.0	77.9	78.3
九州農政局	1	6	1	<	<	<	31	1,302	467	114.8	120.2	121.2
農林水産省その他	0	0	0	-	-	-	3	292	114	75.0	48.2	47.4
九州森林管理局	2	34	13	200.0	165.0	164.3	34	1,556	636	125.9	160.6	170.7
九州財務局	0	0	0	-	-	-	1	56	22	50.0	193.9	195.1
第十管区海上保安本部	0	0	0	-	-	-	3	95	37	150.0	89.3	106.0
九州防衛局	5	1,239	357	125.0	60.0	92.1	64	64,772	17,009	188.2	466.6	391.4
国立療養所	0	0	0	-	-	-	1	52	20	100.0	15.3	15.3
環境省	0	0	0	-	-	-	5	526	210	250.0	<	749.3
宮内庁	0	0	0	-	-	-	1	6	2	<	<	<
沖縄総合事務局	0	0	0	-	-	-	1	9	2	<	<	<
国 計	16	2,022	706	114.3	69.7	86.0	320	103,916	32,948	103.2	158.4	128.8
西日本高速道路九州	0	0	0	-	-	-	9	2,230	882	90.0	41.9	41.8
国立大学法人	1	16	17	<	<	70.5	20	7,384	2,961	95.2	158.7	145.5
独立行政法人等 計	1	16	17	<	<	70.5	29	9,614	3,844	76.3	90.5	88.1
本庁	6	286	109	85.7	338.9	180.3	76	4,408	1,829	91.6	151.6	144.3
鹿児島地域振興局	15	1,523	546	125.0	475.0	406.2	260	7,899	3,112	118.7	157.9	153.9
南薩地域振興局	9	177	72	100.0	71.2	54.5	241	5,621	2,246	101.7	98.2	93.3
北薩地域振興局	17	339	157	100.0	69.3	67.8	309	8,648	3,476	97.2	83.7	80.9
始良・伊佐地域振興局	15	426	171	115.4	126.6	114.3	267	6,008	2,357	89.9	89.0	86.3
大隅地域振興局	48	1,433	459	208.7	229.3	178.9	414	11,299	4,418	100.7	107.2	102.4
熊毛支庁	10	390	233	333.3	787.7	235.5	178	5,121	2,093	95.2	97.4	97.2
大島支庁	17	730	358	106.3	211.2	229.0	438	12,747	5,371	95.4	101.4	98.3
教育委員会	2	75	30	<	<	<	22	907	494	200.0	91.9	84.2
警察本部	1	48	19	100.0	311.6	311.8	33	716	283	132.0	126.7	85.5
鹿児島県その他	0	0	0	-	-	-	3	815	304	75.0	175.3	28.8
鹿児島県 計	140	5,430	2,158	138.6	215.7	101.3	2,241	64,193	25,988	99.6	105.1	97.6
都道府県 計	140	5,430	2,158	138.6	215.7	101.3	2,241	64,193	25,988	99.6	105.1	97.6

(件、百万円、%)

発注者	当 月			前年対比(当月)			累 計			前年対比(累計)		
	件 数	請負額	保証額	件 数	請負額	保証額	件 数	請負額	保証額	件 数	請負額	保証額
鹿児島市	32	1,087	514	100.0	87.4	101.3	500	17,430	7,451	90.6	104.8	106.1
三島村	0	0	0	-	-	-	4	106	42	133.3	232.4	233.5
十島村	0	0	0	-	-	-	23	1,488	455	74.2	82.6	77.2
鹿児島地区 計	32	1,087	514	94.1	83.3	96.6	527	19,025	7,949	89.9	103.0	104.2
指宿市	1	71	28	100.0	235.9	115.9	69	1,794	765	109.5	134.2	135.7
指宿地区 計	1	71	28	100.0	235.9	115.9	69	1,794	765	109.5	134.2	135.7
枕崎市	1	12	5	33.3	23.0	22.8	67	1,233	446	90.5	119.1	109.3
南さつま市	2	45	53	100.0	33.7	81.0	90	2,697	1,165	83.3	88.8	87.8
南九州市	4	48	19	200.0	214.2	210.8	74	1,478	594	108.8	94.8	96.8
加世田地区 計	7	107	77	100.0	49.9	79.7	231	5,410	2,206	92.4	96.0	93.9
日置市	6	77	31	120.0	141.1	141.8	109	1,483	587	111.2	88.2	86.0
いちき串木野市	1	19	7	50.0	142.2	144.4	41	589	238	91.1	108.0	109.6
日置地区 計	7	97	38	100.0	141.3	142.3	150	2,072	826	104.9	93.1	91.7
薩摩川内市	6	2,279	705	120.0	394.4	305.8	136	5,697	2,169	115.3	181.4	155.5
川内地区 計	6	2,279	705	120.0	394.4	305.8	136	5,697	2,169	115.3	181.4	155.5
さつま町	2	31	12	33.3	31.6	31.7	66	1,704	740	70.2	87.5	92.7
宮之城地区 計	2	31	12	33.3	31.6	31.7	66	1,704	740	70.2	87.5	92.7
阿久根市	1	13	5	25.0	62.5	31.7	35	542	214	102.9	98.0	94.2
出水市	1	11	4	100.0	18.0	15.9	76	1,627	632	90.5	90.8	89.9
長島町	3	66	26	150.0	227.1	230.2	58	1,660	659	113.7	107.4	108.3
出水地区 計	5	91	36	71.4	79.4	63.7	169	3,830	1,506	100.0	98.4	97.8
伊佐市	2	65	26	<	<	<	51	1,049	412	63.8	81.2	84.2
伊佐地区 計	2	65	26	<	<	<	51	1,049	412	63.8	81.2	84.2
湧水町	0	0	0	-	-	-	32	599	234	152.4	130.9	130.6
栗野地区 計	0	0	0	-	-	-	32	599	234	152.4	130.9	130.6
霧島市	4	180	1,016	25.0	38.9	550.8	134	10,603	5,271	103.1	259.2	317.0
始良市	5	71	38	50.0	33.8	45.5	69	2,048	848	89.6	117.0	110.1
加治木地区 計	9	252	1,054	34.6	37.3	392.7	203	12,651	6,119	98.1	216.6	251.5

(件、百万円、%)

発注者	当 月			前年対比(当月)			累 計			前年対比(累計)		
	件 数	請負額	保証額	件 数	請負額	保証額	件 数	請負額	保証額	件 数	請負額	保証額
曾於市	8	139	55	160.0	91.0	60.1	83	2,390	978	113.7	79.9	76.3
志布志市	2	31	5	66.7	87.7	35.7	42	935	362	116.7	113.1	110.2
大崎町	3	39	15	<	<	<	23	273	109	164.3	104.5	104.4
曾於地区 計	13	209	76	162.5	111.2	71.6	148	3,598	1,450	120.3	88.2	84.5
鹿屋市	0	0	6	-	-	116.2	111	4,045	1,289	114.4	249.4	200.3
垂水市	1	4	1	<	<	<	31	504	206	119.2	108.2	98.5
東串良町	0	0	0	-	-	-	27	579	228	142.1	97.5	99.7
肝付町	0	0	0	-	-	-	25	460	178	80.6	77.9	78.2
鹿屋地区 計	1	4	8	100.0	31.5	146.2	194	5,590	1,903	112.1	170.7	145.2
錦江町	2	27	17	100.0	137.5	216.8	29	610	251	107.4	155.4	164.1
南大隅町	1	11	4	100.0	45.0	45.0	15	363	140	100.0	99.5	97.1
大根占地区 計	3	39	22	100.0	85.8	120.8	44	973	392	104.8	128.5	131.5
西之表市	2	69	27	200.0	436.5	436.5	29	607	234	131.8	145.4	141.1
中種子町	1	35	14	33.3	598.0	600.4	15	819	325	62.5	164.8	166.4
南種子町	2	34	13	200.0	209.9	209.6	18	383	151	180.0	141.2	142.5
屋久島町	0	0	0	-	-	-	26	496	196	81.3	56.9	56.4
熊毛地区 計	5	139	55	83.3	313.9	314.3	88	2,306	906	100.0	112.0	111.3
奄美市	1	7	3	33.3	5.7	5.0	96	2,511	1,093	90.6	86.4	86.2
瀬戸内町	2	49	34	<	<	<	62	1,814	782	131.9	128.4	122.3
喜界町	1	3	9	100.0	121.4	387.0	29	1,038	421	107.4	195.7	191.3
徳之島町	2	30	12	33.3	24.5	24.5	70	2,191	924	125.0	217.3	234.3
天城町	0	0	0	-	-	-	61	1,161	461	103.4	99.3	99.2
伊仙町	2	23	9	<	<	<	36	909	448	144.0	227.0	282.1
和泊町	1	26	10	25.0	84.4	84.9	21	303	124	77.8	115.6	122.7
知名町	0	0	0	-	-	-	25	620	566	131.6	28.9	65.9
与論町	0	0	0	-	-	-	19	318	146	82.6	58.2	58.1
龍郷町	7	155	61	116.7	106.3	106.7	56	1,143	490	93.3	101.8	109.2
大和村	6	70	28	75.0	59.7	59.2	27	543	214	100.0	134.8	130.5
宇検村	1	23	7	<	<	<	39	733	283	118.2	135.7	128.6
大島地区 計	23	392	175	62.2	49.3	52.7	541	13,290	5,957	106.3	106.7	114.7
市町村 計	116	4,870	2,833	77.9	116.1	160.4	2,649	79,596	33,541	99.4	119.0	121.4

大型工事明細一覧

(請負金額 対象額： 300 百万円以上)
令和 6 年 1 月分
(百万円)

発注者名	工事名称	請負総額	対象額	着工日 完成日	工事場所
熊本防衛支局	種子島 (R 5) 宿舎 (中種子地区) 新設電気その他工事		391	5. 6. 3 7. 2. 28	鹿児島県 中種子町
熊本防衛支局	種子島 (R 5) 宿舎 (中種子地区) 新設土木工事 (その 2)		407	6. 2. 1 7. 2. 28	鹿児島県 中種子町
鹿児島県	道路改築工事 (志布志道路R 5 - 2 工区)	852	474	5. 10. 4 7. 3. 6	鹿児島県 志布志市
鹿児島県	中之島港港整備交付金工事 (R 5 - 1 工区)		1, 234	5. 12. 20 7. 1. 12	鹿児島県 十島村
鹿児島市	吉野小学校校舎増築その他本体工事		486	5. 12. 26 7. 2. 14	鹿児島県 鹿児島市
薩摩川内市	北薩3消防本部指令センターシステム構築整備業務委託		2, 200	5. 9. 21 7. 3. 17	鹿児島県 薩摩川内市