

前払金保証実績からみた

# 鹿児島県の公共工事動向

## (令和6年2月)



西日本建設業保証株式会社

お問い合わせ先：鹿児島支店

TEL：(099) 257-2722

FAX：(099) 251-9030

E-mail：OFC.KAGOSHIMA@wincs.co.jp

## < 見方 ・ 使い方 >

### ●はじめに

この統計は、当社が公共工事の前払金の保証をしたものを集計した業務統計です。他の統計と比較しても速報性に優れているため、公共工事の発注動態をとらえる統計として各発注機関、報道機関等にご利用いただいています。また、建設業界の金融動向の一端をとらえたものとしても、各関係機関にご利用いただいています。

### ●公共工事の範囲

公共工事の前払金保証事業に関する法律第2条1項にいう公共工事

具体的には・

国、独立行政法人等、地方公共団体、その他の公共的団体の発注する土木建築に関する工事（土木建築に関する設計、調査及び機械類の製造を含む）又は測量をいいます。

また、国土交通大臣の指定する工事又は測量も公共工事に含まれます。

### ●ご利用にあたって

- ・ 請負契約締結日と保証契約締結日との間には、若干のタイムラグ（概ね半月以内）があります。
- ・ 債務負担行為等に基づく工事については、前払金に対応する当該年度の出来高予定額を計上しています。
- ・ 変更契約により請負金額に増（減）額があっても、前払金に影響がない場合は、増（減）額相当分は計上していません。
- ・ 「独立行政法人等」には独立行政法人のほか、各高速道路（株）、国立大学法人、特殊法人等が含まれます。
- ・ この統計は、当社の保証契約のデータのみを使用しているため、「公共工事前払金保証統計※」とは、合計数値が一致しません。

※北海道建設業信用保証(株)、東日本建設業保証(株)、西日本建設業保証(株)が前払金保証契約を締結した公共工事の集計

西日本建設業保証（株）HP  
<https://www.wjcs.net/>

# < 目 次 >

## I. 単月（令和6年2月）

|          |     |   |
|----------|-----|---|
| 1. 全般の状況 | ・・・ | 1 |
|----------|-----|---|

## II. 累計（令和5年4月～令和6年2月）

|                         |     |   |
|-------------------------|-----|---|
| 1. 全般の状況                | ・・・ | 2 |
| 2. 発注者別請負金額の増減状況（前年同期比） | ・・・ | 3 |
| 3. 地区別・発注者別請負金額の状況      | ・・・ | 4 |
| 4. 資本金階層別の状況            | ・・・ | 5 |
| 5. 工種別の状況               | ・・・ | 5 |

## III. 参考資料

|               |     |    |
|---------------|-----|----|
| 発注者別 前払金保証実績表 | ・・・ | 6  |
| 大型工事明細一覧      | ・・・ | 10 |

# I. 単月（令和6年2月）

## 1. 全般の状況

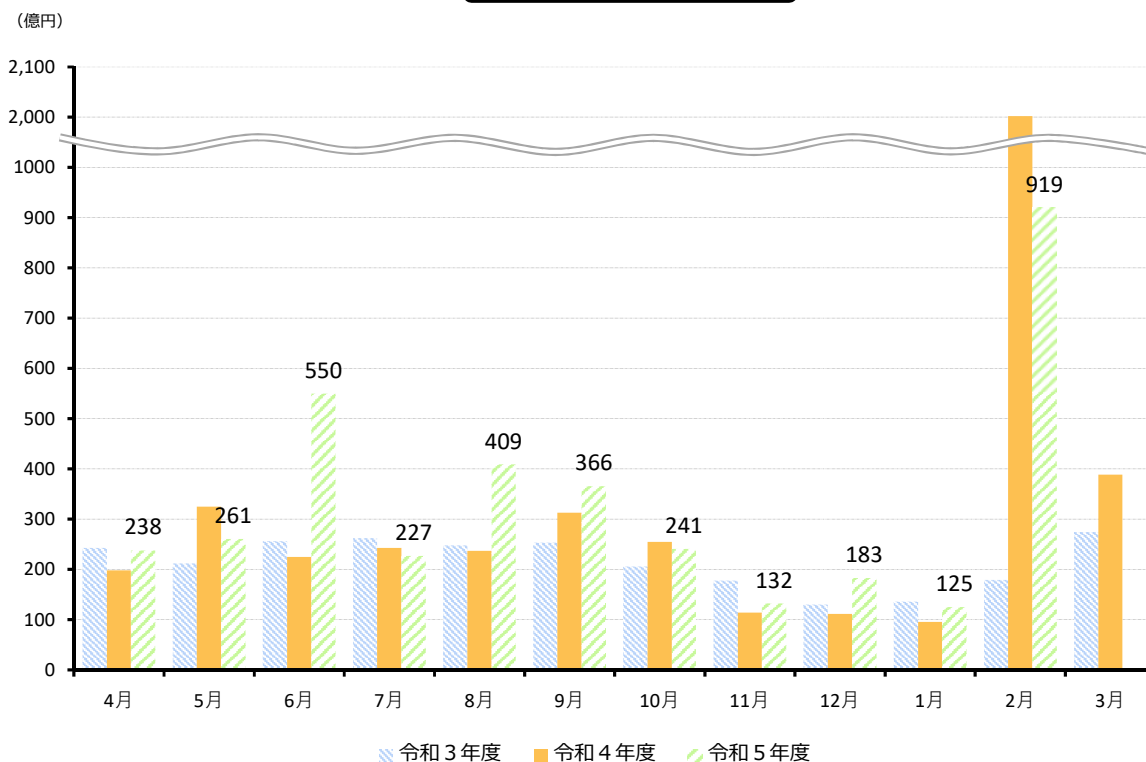
令和6年2月の鹿児島県の公共工事動向を当社の保証取扱からみると、件数は前年同月比4.4%減の458件、請負金額は同54.1%減の91.9億円となり、件数、請負金額ともに減少となった。

発注者別の請負金額で見ると、「独立行政法人等」、「その他公共的団体」で増加し、「国」、「県」、「市町村」で減少となった。

（金額単位：百万円）

|       |          | 件数  | 請負金額    | 増減  |          | 増減率    |         |
|-------|----------|-----|---------|-----|----------|--------|---------|
|       |          |     |         | 件数  | 請負金額     | 件数     | 請負金額    |
| 発注者別  | 国        | 46  | 80,818  | 11  | ▲106,689 | 31.4%  | ▲56.9%  |
|       | 独立行政法人等  | 1   | 690     | ▲1  | 510      | ▲50.0% | 282.2%  |
|       | 県        | 275 | 7,223   | 0   | ▲299     | 0.0%   | ▲4.0%   |
|       | 市町村      | 133 | 2,592   | ▲29 | ▲1,948   | ▲17.9% | ▲42.9%  |
|       | その他公共的団体 | 3   | 587     | ▲2  | 115      | ▲40.0% | 24.4%   |
| 合計    |          | 458 | 91,912  | ▲21 | ▲108,312 | ▲4.4%  | ▲54.1%  |
| 令和4年度 |          | 479 | 200,224 | 77  | 182,289  | 19.2%  | 1016.4% |
| 令和3年度 |          | 402 | 17,934  | ▲27 | 2,136    | ▲6.3%  | 13.5%   |
| 令和2年度 |          | 429 | 15,797  | 75  | 6,357    | 21.2%  | 67.3%   |

月別請負金額の推移



## Ⅱ. 累計（令和5年4月～令和6年2月）

### 1. 全般の状況

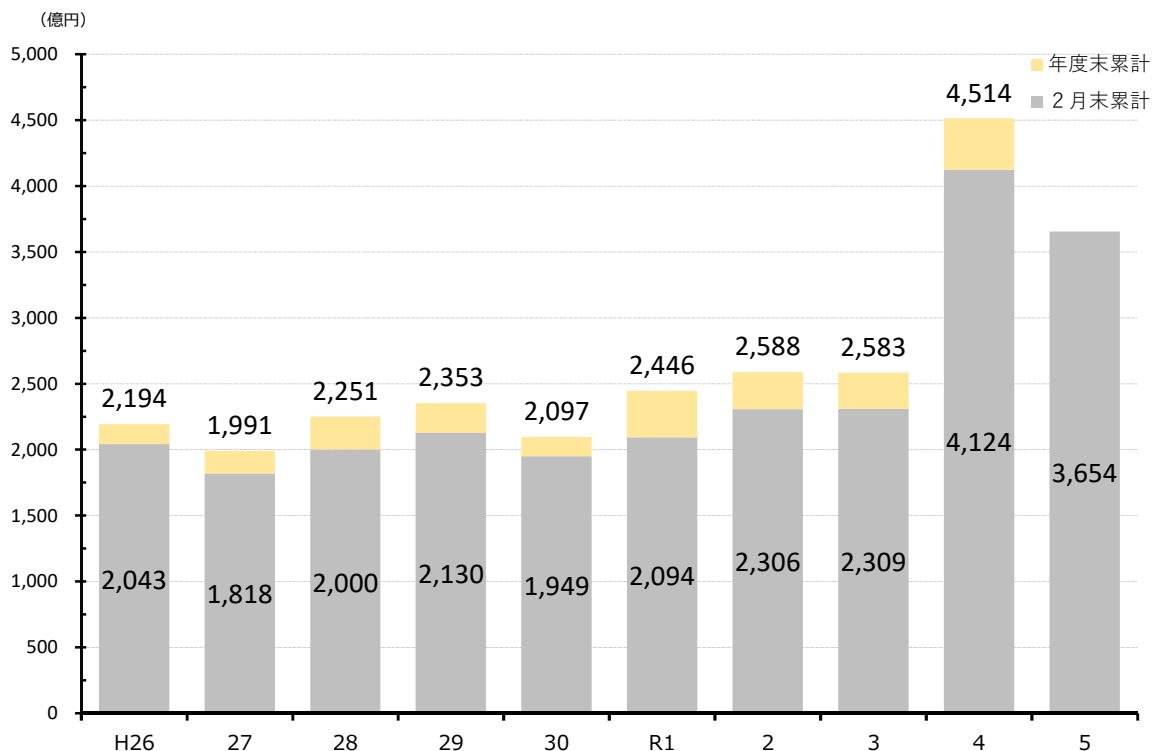
令和5年度（令和5年4月～令和6年2月）の鹿児島県の公共工事動向を当社の保証取扱からみると、件数は前年同期比0.9%減の5,779件、請負金額は同11.4%減の3,654億円となり、件数、請負金額ともに減少となった。

発注者別の請負金額で見ると、「県」、「市町村」、「その他公共的団体」で増加し、「国」、「独立行政法人等」で減少となった。

（金額単位：百万円）

|       |          | 件数    | 請負金額    | 増減   |         | 増減率    |        |
|-------|----------|-------|---------|------|---------|--------|--------|
|       |          |       |         | 件数   | 請負金額    | 件数     | 請負金額   |
| 発注者別  | 国        | 366   | 184,734 | 21   | ▲68,389 | 6.1%   | ▲27.0% |
|       | 独立行政法人等  | 30    | 10,305  | ▲10  | ▲502    | ▲25.0% | ▲4.6%  |
|       | 県        | 2,516 | 71,416  | ▲10  | 2,794   | ▲0.4%  | 4.1%   |
|       | 市町村      | 2,782 | 82,188  | ▲46  | 10,771  | ▲1.6%  | 15.1%  |
|       | その他公共的団体 | 85    | 16,844  | ▲6   | 8,352   | ▲6.6%  | 98.4%  |
| 合計    |          | 5,779 | 365,490 | ▲51  | ▲46,972 | ▲0.9%  | ▲11.4% |
| 令和4年度 |          | 5,830 | 412,462 | ▲170 | 181,519 | ▲2.8%  | 78.6%  |
| 令和3年度 |          | 6,000 | 230,943 | ▲270 | 289     | ▲4.3%  | 0.1%   |
| 令和2年度 |          | 6,270 | 230,653 | ▲222 | 21,167  | ▲3.4%  | 10.1%  |

年度別請負金額の推移

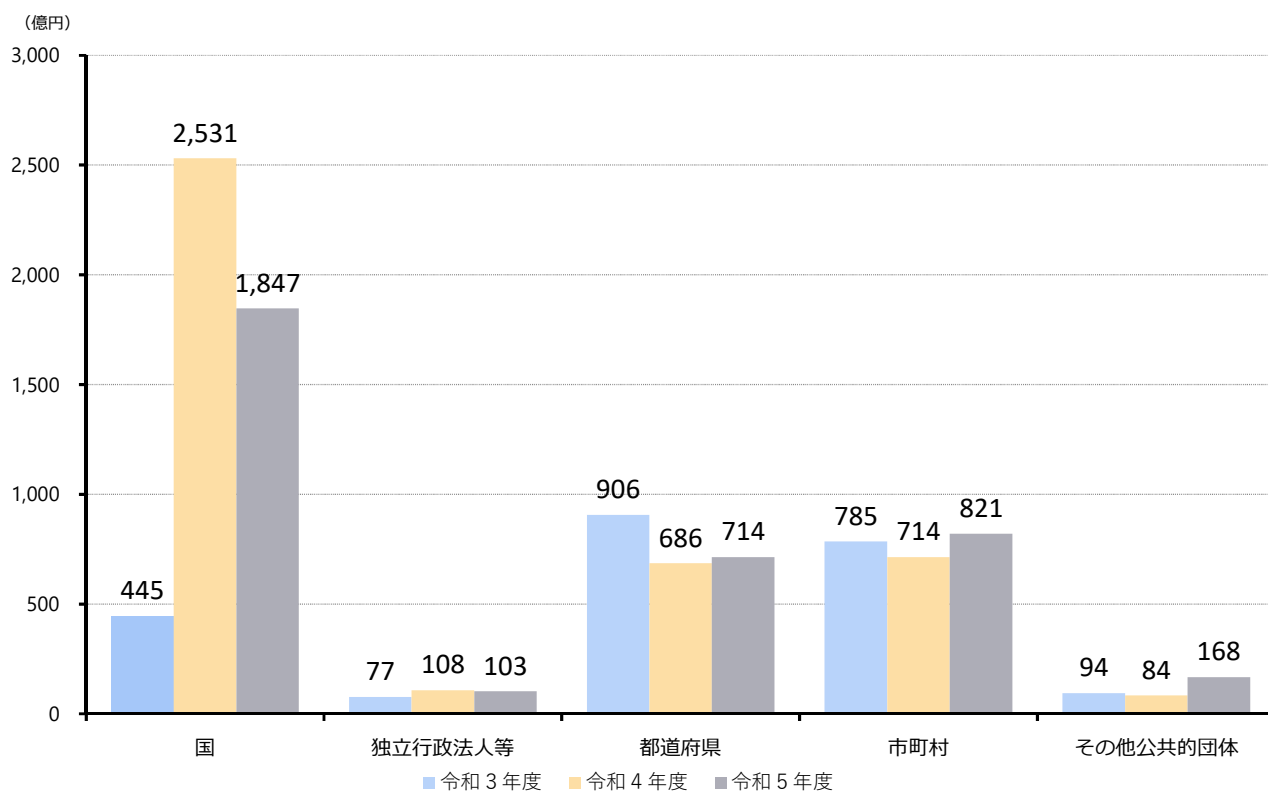


## 2. 発注者別請負金額の増減状況（前年同期比）

（ ）は増減額（百万円）

| 発注者                 | 増減率    | 増加した主な発注者又は地域                     | 減少した主な発注者又は地域                         |
|---------------------|--------|-----------------------------------|---------------------------------------|
| 国<br>(▲68,389)      | ▲27.0% | 九州森林管理局 (582)<br>九州防衛局 (60,181)   | 九州地方整備局 (▲128,433)<br>航空局 (▲643)      |
| 独立行政法人等<br>(▲502)   | ▲4.6%  | 国立大学法人 (2,705)                    | 西日本高速道路 (▲2,402)<br>宇宙航空研究開発機構 (▲754) |
| 県<br>(2,794)        | 4.1%   |                                   |                                       |
| 市町村<br>(10,771)     | 15.1%  | 霧島市 (6,204)<br>鹿屋市 (2,509)        | 曽於市 (▲901)<br>知名町 (▲1,525)            |
| その他公共的団体<br>(8,352) | 98.4%  | 地方道路公社 (734)<br>その他の事務組合 (10,670) | 社会福祉法人 (▲774)<br>土地開発公社 (▲1,019)      |

発注者別請負金額の推移



### 3. 地区別・発注者別請負金額の状況

(金額単位:百万円)

| 地区    | 請負金額   | 増減率    | 発注者 | 請負金額   | 増減率    |
|-------|--------|--------|-----|--------|--------|
| 鹿児島地区 | 53,542 | 2.2%   | 国   | 17,709 | ▲19.0% |
|       |        |        | 独法等 | 7,811  | 90.6%  |
|       |        |        | 県   | 7,124  | 28.0%  |
|       |        |        | 市町村 | 19,772 | 1.6%   |
|       |        |        | その他 | 1,124  | ▲20.0% |
| 指宿地区  | 4,101  | 19.7%  | 国   | 725    | 11.0%  |
|       |        |        | 独法等 | 0      | —      |
|       |        |        | 県   | 1,605  | 37.3%  |
|       |        |        | 市町村 | 1,769  | 18.2%  |
|       |        |        | その他 | 0      | —      |
| 加世田地区 | 24,987 | 81.6%  | 国   | 261    | ▲59.1% |
|       |        |        | 独法等 | 0      | —      |
|       |        |        | 県   | 5,857  | 11.7%  |
|       |        |        | 市町村 | 5,596  | ▲2.9%  |
|       |        |        | その他 | 13,272 | 529.5% |
| 日置地区  | 5,752  | 17.6%  | 国   | 242    | 384.3% |
|       |        |        | 独法等 | 138    | 767.9% |
|       |        |        | 県   | 3,020  | 21.5%  |
|       |        |        | 市町村 | 2,133  | ▲7.9%  |
|       |        |        | その他 | 216    | 987.6% |
| 川内地区  | 13,260 | 3.4%   | 国   | 3,157  | 10.8%  |
|       |        |        | 独法等 | 34     | <      |
|       |        |        | 県   | 3,591  | ▲9.2%  |
|       |        |        | 市町村 | 5,940  | 57.7%  |
|       |        |        | その他 | 535    | ▲76.2% |
| 宮之城地区 | 4,733  | ▲11.3% | 国   | 556    | 152.7% |
|       |        |        | 独法等 | 0      | —      |
|       |        |        | 県   | 2,472  | ▲16.3% |
|       |        |        | 市町村 | 1,704  | ▲19.4% |
|       |        |        | その他 | 0      | —      |
| 出水地区  | 12,936 | 8.3%   | 国   | 4,516  | 72.6%  |
|       |        |        | 独法等 | 0      | —      |
|       |        |        | 県   | 4,482  | ▲12.9% |
|       |        |        | 市町村 | 3,937  | ▲5.4%  |
|       |        |        | その他 | 0      | —      |
| 伊佐地区  | 4,701  | ▲26.4% | 国   | 1,117  | ▲55.6% |
|       |        |        | 独法等 | 0      | —      |
|       |        |        | 県   | 2,394  | 0.0%   |
|       |        |        | 市町村 | 1,171  | ▲10.3% |
|       |        |        | その他 | 18     | ▲89.2% |

| 地区    | 請負金額    | 増減率    | 発注者 | 請負金額    | 増減率    |
|-------|---------|--------|-----|---------|--------|
| 栗野地区  | 1,909   | 23.0%  | 国   | 556     | 827.8% |
|       |         |        | 独法等 | 0       | —      |
|       |         |        | 県   | 711     | ▲28.3% |
|       |         |        | 市町村 | 641     | 28.2%  |
|       |         |        | その他 | 0       | —      |
| 加治木地区 | 23,673  | 13.0%  | 国   | 2,231   | ▲15.7% |
|       |         |        | 独法等 | 2,159   | ▲58.6% |
|       |         |        | 県   | 5,849   | 1.4%   |
|       |         |        | 市町村 | 12,813  | 88.3%  |
|       |         |        | その他 | 619     | 22.6%  |
| 曾於地区  | 14,738  | 16.4%  | 国   | 4,552   | 26.1%  |
|       |         |        | 独法等 | 0       | —      |
|       |         |        | 県   | 6,343   | 50.8%  |
|       |         |        | 市町村 | 3,664   | ▲20.7% |
|       |         |        | その他 | 178     | 37.9%  |
| 鹿屋地区  | 18,186  | 21.1%  | 国   | 5,197   | 43.3%  |
|       |         |        | 独法等 | 161     | ▲52.5% |
|       |         |        | 県   | 6,850   | ▲3.3%  |
|       |         |        | 市町村 | 5,729   | 71.4%  |
|       |         |        | その他 | 248     | ▲59.8% |
| 大根占地区 | 2,123   | 9.4%   | 国   | 76      | <      |
|       |         |        | 独法等 | 0       | —      |
|       |         |        | 県   | 991     | ▲14.7% |
|       |         |        | 市町村 | 1,055   | 39.3%  |
|       |         |        | その他 | 0       | —      |
| 熊毛地区  | 144,700 | ▲33.4% | 国   | 136,109 | ▲34.6% |
|       |         |        | 独法等 | 0       | —      |
|       |         |        | 県   | 5,670   | ▲4.2%  |
|       |         |        | 市町村 | 2,464   | 12.7%  |
|       |         |        | その他 | 456     | 26.5%  |
| 大島地区  | 36,143  | 12.5%  | 国   | 7,725   | 111.1% |
|       |         |        | 独法等 | 0       | —      |
|       |         |        | 県   | 14,450  | ▲0.8%  |
|       |         |        | 市町村 | 13,793  | 7.5%   |
|       |         |        | その他 | 174     | ▲76.1% |

※各地区は、工事場所により区分しております。

鹿児島地区：鹿児島市、三島村、十島村  
 指宿地区：指宿市  
 加世田地区：枕崎市、南さつま市、南九州市  
 日置地区：日置市、いちき串木野市  
 川内地区：薩摩川内市  
 宮之城地区：さつま町  
 出水地区：阿久根市、出水市、長島町  
 伊佐地区：伊佐市

栗野地区：湧水町  
 加治木地区：霧島市、始良市  
 曾於地区：曾於市、志布志市、大崎町  
 鹿屋地区：鹿屋市、垂水市、東串良町、肝付町  
 大根占地区：錦江町、南大隅町  
 熊毛地区：西之表市、中種子町、南種子町、屋久島町  
 大島地区：奄美市、瀬戸内町、喜界町、徳之島町、天城町、  
 伊仙町、和泊町、知名町、与論町、龍郷町、  
 大和村、宇検村

#### 4. 資本金階層別の状況

(金額単位：億円)

| 資本金   | 件数    | 請負金額  | 増減  |      | 増減率   |        |
|-------|-------|-------|-----|------|-------|--------|
|       |       |       | 件数  | 請負金額 | 件数    | 請負金額   |
| 中小計   | 5,550 | 1,626 | ▲71 | 49   | ▲1.3% | 3.1%   |
| 大手計   | 159   | 356   | 21  | 156  | 15.2% | 78.3%  |
| 共同企業体 | 70    | 1,671 | ▲1  | ▲675 | ▲1.4% | ▲28.8% |
| 合計    | 5,779 | 3,654 | ▲51 | ▲469 | ▲0.9% | ▲11.4% |

※資本金の区分は、3億円未満を「中小」、3億円以上を「大手」としています。

#### 5. 工種別の状況

(金額単位：億円)

| 工種       | 件数    | 請負金額  | 増減  |        | 増減率   |        |
|----------|-------|-------|-----|--------|-------|--------|
|          |       |       | 件数  | 請負金額   | 件数    | 請負金額   |
| 土木       | 4,090 | 2,181 | ▲49 | ▲1,200 | ▲1.2% | ▲35.5% |
| 建築       | 380   | 854   | ▲22 | 449    | ▲5.5% | 111.0% |
| 電気・管     | 409   | 310   | 8   | 140    | 2.0%  | 82.2%  |
| 測量・調査・設計 | 900   | 308   | 12  | 141    | 1.4%  | 84.5%  |
| 合計       | 5,779 | 3,654 | ▲51 | ▲469   | ▲0.9% | ▲11.4% |



発注者別前払金保証実績表

令和 6年 2月分

鹿児島

(件、百万円、%)

| 発注者        | 当 月 |        |        | 前年対比(当月) |       |       | 累 計   |         |        | 前年対比(累計) |       |       |
|------------|-----|--------|--------|----------|-------|-------|-------|---------|--------|----------|-------|-------|
|            | 件 数 | 請負額    | 保証額    | 件 数      | 請負額   | 保証額   | 件 数   | 請負額     | 保証額    | 件 数      | 請負額   | 保証額   |
| 九州地方整備局    | 34  | 52,257 | 21,064 | 188.9    | 31.1  | 31.3  | 200   | 86,980  | 35,286 | 93.9     | 40.4  | 40.6  |
| 国土地理院      | 0   | 0      | 0      | -        | -     | -     | 1     | 3       | 1      | <        | <     | <     |
| 航空局        | 0   | 0      | 0      | -        | -     | -     | 7     | 482     | 191    | 77.8     | 42.8  | 44.6  |
| 国土交通省その他   | 0   | 0      | 0      | -        | -     | -     | 2     | 37      | 7      | 200.0    | 77.9  | 78.3  |
| 九州農政局      | 0   | 0      | 0      | -        | -     | -     | 31    | 1,302   | 467    | 114.8    | 120.2 | 121.2 |
| 農林水産省その他   | 0   | 0      | 0      | -        | -     | -     | 3     | 292     | 114    | 75.0     | 48.2  | 47.4  |
| 九州森林管理局    | 2   | 35     | 53     | 200.0    | 88.9  | 331.9 | 36    | 1,592   | 689    | 128.6    | 157.7 | 177.3 |
| 九州財務局      | 0   | 0      | 0      | -        | -     | -     | 1     | 56      | 22     | 50.0     | 193.9 | 195.1 |
| 第十管区海上保安本部 | 1   | 37     | 15     | <        | <     | <     | 4     | 132     | 52     | 200.0    | 124.5 | 147.9 |
| 九州防衛局      | 9   | 28,487 | 14,139 | 64.3     | 148.4 | 296.2 | 73    | 93,259  | 31,149 | 152.1    | 281.9 | 341.6 |
| 国立療養所      | 0   | 0      | 0      | -        | -     | -     | 1     | 52      | 20     | 50.0     | 14.1  | 14.0  |
| 環境省        | 0   | 0      | 0      | -        | -     | -     | 5     | 526     | 210    | 166.7    | 683.3 | 530.0 |
| 宮内庁        | 0   | 0      | 0      | -        | -     | -     | 1     | 6       | 2      | <        | <     | <     |
| 沖縄総合事務局    | 0   | 0      | 0      | -        | -     | -     | 1     | 9       | 2      | <        | <     | <     |
| 国 計        | 46  | 80,818 | 35,271 | 131.4    | 43.1  | 48.9  | 366   | 184,734 | 68,220 | 106.1    | 73.0  | 69.8  |
| 西日本高速道路九州  | 1   | 690    | 276    | <        | <     | <     | 10    | 2,921   | 1,158  | 100.0    | 54.9  | 54.8  |
| 国立大学法人     | 0   | 0      | 0      | -        | -     | -     | 20    | 7,384   | 2,961  | 87.0     | 157.8 | 144.8 |
| 独立行政法人等 計  | 1   | 690    | 276    | 50.0     | 382.2 | 381.7 | 30    | 10,305  | 4,120  | 75.0     | 95.4  | 92.9  |
| 本庁         | 6   | 270    | 106    | 37.5     | 23.2  | 27.6  | 82    | 4,679   | 1,935  | 82.8     | 114.9 | 117.1 |
| 鹿児島地域振興局   | 29  | 854    | 362    | 120.8    | 190.3 | 205.3 | 289   | 8,754   | 3,474  | 118.9    | 160.6 | 158.1 |
| 南薩地域振興局    | 24  | 1,049  | 423    | 72.7     | 176.8 | 164.3 | 265   | 6,670   | 2,669  | 98.1     | 105.6 | 100.1 |
| 北薩地域振興局    | 41  | 933    | 444    | 164.0    | 132.7 | 161.3 | 350   | 9,581   | 3,921  | 102.0    | 86.9  | 85.7  |
| 始良・伊佐地域振興局 | 44  | 1,122  | 430    | 86.3     | 73.9  | 72.4  | 311   | 7,130   | 2,788  | 89.4     | 86.2  | 83.8  |
| 大隅地域振興局    | 65  | 1,530  | 629    | 112.1    | 119.2 | 122.0 | 479   | 12,830  | 5,047  | 102.1    | 108.5 | 104.5 |
| 熊毛支庁       | 17  | 396    | 158    | 94.4     | 80.8  | 75.3  | 195   | 5,517   | 2,252  | 95.1     | 96.0  | 95.2  |
| 大島支庁       | 47  | 984    | 514    | 100.0    | 76.2  | 89.6  | 485   | 13,731  | 5,886  | 95.8     | 99.1  | 97.5  |
| 教育委員会      | 1   | 63     | 19     | 50.0     | 728.2 | 546.2 | 23    | 971     | 513    | 176.9    | 97.5  | 87.0  |
| 警察本部       | 0   | 0      | 0      | -        | -     | -     | 33    | 716     | 283    | 132.0    | 126.7 | 85.5  |
| 鹿児島県その他    | 1   | 17     | 6      | 100.0    | 108.3 | 1.7   | 4     | 832     | 311    | 80.0     | 173.0 | 21.1  |
| 鹿児島県 計     | 275 | 7,223  | 3,096  | 100.0    | 96.0  | 90.8  | 2,516 | 71,416  | 29,085 | 99.6     | 104.1 | 96.8  |
| 都道府県 計     | 275 | 7,223  | 3,096  | 100.0    | 96.0  | 90.8  | 2,516 | 71,416  | 29,085 | 99.6     | 104.1 | 96.8  |

(件、百万円、%)

| 発注者     | 当 月 |     |     | 前年対比(当月) |       |       | 累 計 |        |       | 前年対比(累計) |       |       |
|---------|-----|-----|-----|----------|-------|-------|-----|--------|-------|----------|-------|-------|
|         | 件 数 | 請負額 | 保証額 | 件 数      | 請負額   | 保証額   | 件 数 | 請負額    | 保証額   | 件 数      | 請負額   | 保証額   |
| 鹿児島市    | 33  | 725 | 335 | 122.2    | 74.3  | 80.7  | 533 | 18,155 | 7,787 | 92.1     | 103.1 | 104.7 |
| 三島村     | 0   | 0   | 0   | -        | -     | -     | 4   | 106    | 42    | 133.3    | 232.4 | 233.5 |
| 十島村     | 1   | 21  | 8   | <        | <     | <     | 24  | 1,510  | 463   | 77.4     | 83.8  | 78.7  |
| 鹿児島地区 計 | 34  | 747 | 344 | 125.9    | 76.5  | 82.8  | 561 | 19,772 | 8,293 | 91.5     | 101.6 | 103.1 |
| 指宿市     | -1  | -24 | 22  | -        | -     | 35.5  | 68  | 1,769  | 787   | 103.0    | 118.2 | 125.6 |
| 指宿地区 計  | -1  | -24 | 22  | -        | -     | 35.5  | 68  | 1,769  | 787   | 103.0    | 118.2 | 125.6 |
| 枕崎市     | 3   | 29  | 11  | 50.0     | 43.9  | 43.9  | 70  | 1,263  | 458   | 87.5     | 114.4 | 105.3 |
| 南さつま市   | 7   | 133 | 62  | 700.0    | <     | 758.4 | 97  | 2,831  | 1,228 | 89.0     | 93.1  | 91.9  |
| 南九州市    | 2   | 22  | 9   | 66.7     | 38.7  | 38.7  | 76  | 1,501  | 603   | 107.0    | 92.8  | 94.7  |
| 加世田地区 計 | 12  | 186 | 83  | 120.0    | 142.7 | 142.7 | 243 | 5,596  | 2,290 | 93.5     | 97.1  | 95.1  |
| 日置市     | 10  | 60  | 23  | 166.7    | 68.3  | 64.5  | 119 | 1,544  | 610   | 114.4    | 87.2  | 85.0  |
| いちき串木野市 | 0   | 0   | 0   | -        | -     | <     | 41  | 589    | 239   | 91.1     | 108.0 | 110.0 |
| 日置地区 計  | 10  | 60  | 23  | 166.7    | 68.3  | 67.1  | 160 | 2,133  | 850   | 107.4    | 92.1  | 90.8  |
| 薩摩川内市   | 20  | 243 | 141 | 200.0    | 38.9  | 47.3  | 156 | 5,940  | 2,310 | 121.9    | 157.7 | 136.4 |
| 川内地区 計  | 20  | 243 | 141 | 200.0    | 38.9  | 47.3  | 156 | 5,940  | 2,310 | 121.9    | 157.7 | 136.4 |
| さつま町    | 0   | 0   | 0   | -        | -     | -     | 66  | 1,704  | 740   | 63.5     | 80.6  | 85.2  |
| 宮之城地区 計 | 0   | 0   | 0   | -        | -     | -     | 66  | 1,704  | 740   | 63.5     | 80.6  | 85.2  |
| 阿久根市    | 0   | 0   | 0   | -        | -     | -     | 35  | 542    | 214   | 102.9    | 98.0  | 94.2  |
| 出水市     | 1   | 32  | 12  | 50.0     | 304.6 | 308.6 | 77  | 1,660  | 645   | 89.5     | 92.1  | 91.2  |
| 長島町     | 3   | 74  | 29  | 60.0     | 28.6  | 28.6  | 61  | 1,734  | 689   | 108.9    | 96.0  | 96.6  |
| 出水地区 計  | 4   | 107 | 42  | 57.1     | 39.4  | 39.4  | 173 | 3,937  | 1,549 | 98.3     | 94.6  | 94.0  |
| 伊佐市     | 4   | 121 | 48  | 200.0    | <     | <     | 55  | 1,171  | 460   | 67.1     | 89.7  | 93.2  |
| 伊佐地区 計  | 4   | 121 | 48  | 200.0    | <     | <     | 55  | 1,171  | 460   | 67.1     | 89.7  | 93.2  |
| 湧水町     | 1   | 42  | 16  | 25.0     | 98.6  | 97.7  | 33  | 641    | 250   | 132.0    | 128.2 | 127.9 |
| 栗野地区 計  | 1   | 42  | 16  | 25.0     | 98.6  | 97.7  | 33  | 641    | 250   | 132.0    | 128.2 | 127.9 |
| 霧島市     | 3   | 143 | 135 | 23.1     | 31.6  | 74.4  | 137 | 10,746 | 5,406 | 95.8     | 236.6 | 293.1 |
| 始良市     | 2   | 18  | 7   | 20.0     | 3.7   | 7.2   | 71  | 2,067  | 855   | 81.6     | 91.4  | 98.0  |
| 加治木地区 計 | 5   | 161 | 142 | 21.7     | 16.8  | 50.1  | 208 | 12,813 | 6,262 | 90.4     | 188.3 | 230.4 |

(件、百万円、%)

| 発注者     | 当 月 |       |       | 前年対比(当月) |       |       | 累 計   |        |        | 前年対比(累計) |       |       |
|---------|-----|-------|-------|----------|-------|-------|-------|--------|--------|----------|-------|-------|
|         | 件 数 | 請負額   | 保証額   | 件 数      | 請負額   | 保証額   | 件 数   | 請負額    | 保証額    | 件 数      | 請負額   | 保証額   |
| 曾於市     | 6   | 65    | 25    | 33.3     | 17.9  | 17.8  | 89    | 2,455  | 1,004  | 97.8     | 73.1  | 70.3  |
| 志布志市    | 0   | 0     | 0     | -        | -     | -     | 42    | 935    | 362    | 102.4    | 93.5  | 91.0  |
| 大崎町     | 0   | 0     | 0     | -        | -     | -     | 23    | 273    | 109    | 164.3    | 104.5 | 104.4 |
| 曾於地区 計  | 6   | 65    | 25    | 26.1     | 12.1  | 12.0  | 154   | 3,664  | 1,476  | 105.5    | 79.3  | 76.4  |
| 鹿屋市     | 7   | 139   | 55    | 350.0    | 262.2 | 263.0 | 118   | 4,184  | 1,345  | 119.2    | 249.8 | 202.3 |
| 垂水市     | 0   | 0     | 0     | -        | -     | -     | 31    | 504    | 206    | 110.7    | 104.7 | 95.7  |
| 東串良町    | 0   | 0     | 0     | -        | -     | -     | 27    | 579    | 228    | 142.1    | 97.5  | 99.7  |
| 肝付町     | 0   | 0     | 0     | -        | -     | -     | 25    | 460    | 178    | 80.6     | 77.9  | 78.2  |
| 鹿屋地区 計  | 7   | 139   | 55    | 175.0    | 202.3 | 203.3 | 201   | 5,729  | 1,958  | 113.6    | 171.4 | 146.4 |
| 錦江町     | 1   | 9     | 3     | <        | <     | <     | 30    | 619    | 255    | 111.1    | 157.9 | 166.6 |
| 南大隅町    | 4   | 72    | 28    | <        | <     | <     | 19    | 435    | 169    | 126.7    | 119.4 | 117.0 |
| 大根占地区 計 | 5   | 82    | 32    | <        | <     | <     | 49    | 1,055  | 425    | 116.7    | 139.3 | 142.5 |
| 西之表市    | 3   | 46    | 18    | 300.0    | 424.5 | 424.1 | 32    | 654    | 253    | 139.1    | 152.6 | 148.4 |
| 中種子町    | 0   | 0     | 0     | -        | -     | -     | 15    | 819    | 325    | 57.7     | 151.4 | 152.7 |
| 南種子町    | 1   | 101   | 40    | 50.0     | 607.4 | 612.0 | 19    | 485    | 191    | 158.3    | 168.3 | 170.2 |
| 屋久島町    | 1   | 9     | 3     | 25.0     | 17.0  | 16.8  | 27    | 505    | 199    | 75.0     | 54.5  | 54.0  |
| 熊毛地区 計  | 5   | 158   | 63    | 55.6     | 123.2 | 123.5 | 93    | 2,464  | 970    | 95.9     | 112.7 | 112.0 |
| 奄美市     | 3   | 106   | 61    | 150.0    | 373.8 | 540.8 | 99    | 2,618  | 1,155  | 91.7     | 89.2  | 90.3  |
| 瀬戸内町    | 4   | 145   | 60    | 100.0    | 224.6 | 233.3 | 66    | 1,960  | 843    | 129.4    | 132.6 | 126.6 |
| 喜界町     | 2   | 55    | 24    | 40.0     | 155.1 | 172.5 | 31    | 1,093  | 445    | 96.9     | 193.2 | 190.2 |
| 徳之島町    | 0   | 0     | 0     | -        | -     | -     | 70    | 2,191  | 924    | 118.6    | 207.3 | 222.6 |
| 天城町     | 0   | 0     | 0     | -        | -     | -     | 61    | 1,161  | 461    | 101.7    | 98.6  | 98.6  |
| 伊仙町     | 2   | 44    | 17    | 100.0    | 93.1  | 93.1  | 38    | 954    | 466    | 140.7    | 212.6 | 261.7 |
| 和泊町     | 1   | 13    | 5     | 50.0     | 21.0  | 22.0  | 22    | 316    | 129    | 75.9     | 96.6  | 102.7 |
| 知名町     | 1   | 41    | 16    | 50.0     | 115.5 | 116.1 | 26    | 662    | 582    | 123.8    | 30.3  | 66.7  |
| 与論町     | 0   | 0     | 0     | -        | -     | -     | 19    | 318    | 146    | 82.6     | 58.2  | 57.2  |
| 龍郷町     | 0   | 0     | 0     | -        | -     | -     | 56    | 1,143  | 490    | 93.3     | 101.8 | 107.4 |
| 大和村     | 2   | 23    | 9     | 66.7     | 75.5  | 76.0  | 29    | 567    | 223    | 96.7     | 130.5 | 126.6 |
| 宇検村     | 6   | 70    | 28    | <        | <     | <     | 45    | 804    | 311    | 136.4    | 148.7 | 141.3 |
| 大島地区 計  | 21  | 502   | 224   | 87.5     | 136.9 | 142.2 | 562   | 13,793 | 6,181  | 105.4    | 107.5 | 115.5 |
| 市町村 計   | 133 | 2,592 | 1,266 | 82.1     | 57.1  | 70.1  | 2,782 | 82,188 | 34,807 | 98.4     | 115.1 | 118.3 |

| 発注者         | 当 月 |        |        | 前年対比(当月) |       |      | 累 計   |         |         | (件, 百万円, %)<br>前年対比(累計) |       |       |
|-------------|-----|--------|--------|----------|-------|------|-------|---------|---------|-------------------------|-------|-------|
|             | 件 数 | 請負額    | 保証額    | 件 数      | 請負額   | 保証額  | 件 数   | 請負額     | 保証額     | 件 数                     | 請負額   | 保証額   |
| 日本郵便(株)     | 0   | 0      | 0      | -        | -     | -    | 1     | 27      | 11      | 50.0                    | 189.6 | 189.6 |
| 補助法人その他     | 0   | 0      | 0      | -        | -     | -    | 4     | 149     | 59      | 100.0                   | 55.0  | 58.7  |
| 社会福祉法人      | 0   | 0      | 0      | -        | -     | -    | 1     | 125     | 12      | 50.0                    | 13.9  | 10.6  |
| 日本下水道事業団    | 0   | 0      | -1     | -        | -     | -    | 2     | 197     | 73      | 28.6                    | 24.4  | 23.4  |
| 地方道路公社      | 2   | 340    | 136    | <        | <     | <    | 20    | 1,259   | 586     | 105.3                   | 239.9 | 291.7 |
| 土地開発公社      | 0   | 0      | 10     | -        | -     | 49.4 | 16    | 1,035   | 456     | 123.1                   | 50.4  | 49.9  |
| その他の地方公社    | 0   | 0      | 0      | -        | -     | -    | 24    | 1,072   | 442     | 88.9                    | 81.2  | 80.1  |
| その他の出資法人    | 0   | 0      | 0      | -        | -     | -    | 6     | 145     | 47      | 120.0                   | 157.4 | 172.3 |
| 森林組合・連合会    | 0   | 0      | 0      | -        | -     | -    | 2     | 18      | 7       | 200.0                   | 202.0 | 201.9 |
| 土地改良区       | 0   | 0      | 0      | -        | -     | -    | 4     | 147     | 56      | 200.0                   | 62.2  | 61.7  |
| その他の事務組合    | 1   | 246    | 52     | <        | <     | <    | 5     | 12,665  | 5,020   | 100.0                   | 634.9 | 629.3 |
| その他の公共的団体 計 | 3   | 587    | 197    | 60.0     | 124.4 | 97.3 | 85    | 16,844  | 6,773   | 93.4                    | 198.4 | 168.1 |
| 合 計         | 458 | 91,912 | 40,107 | 95.6     | 45.9  | 51.7 | 5,779 | 365,490 | 143,006 | 99.1                    | 88.6  | 86.3  |
|             |     |        |        |          |       |      |       |         |         |                         |       |       |
|             |     |        |        |          |       |      |       |         |         |                         |       |       |
|             |     |        |        |          |       |      |       |         |         |                         |       |       |
|             |     |        |        |          |       |      |       |         |         |                         |       |       |
|             |     |        |        |          |       |      |       |         |         |                         |       |       |
|             |     |        |        |          |       |      |       |         |         |                         |       |       |
|             |     |        |        |          |       |      |       |         |         |                         |       |       |
|             |     |        |        |          |       |      |       |         |         |                         |       |       |
|             |     |        |        |          |       |      |       |         |         |                         |       |       |
|             |     |        |        |          |       |      |       |         |         |                         |       |       |
|             |     |        |        |          |       |      |       |         |         |                         |       |       |
|             |     |        |        |          |       |      |       |         |         |                         |       |       |
|             |     |        |        |          |       |      |       |         |         |                         |       |       |
|             |     |        |        |          |       |      |       |         |         |                         |       |       |
|             |     |        |        |          |       |      |       |         |         |                         |       |       |
|             |     |        |        |          |       |      |       |         |         |                         |       |       |
|             |     |        |        |          |       |      |       |         |         |                         |       |       |
|             |     |        |        |          |       |      |       |         |         |                         |       |       |

大型工事明細一覧

(請負金額 対象額： 300 百万円以上)  
令和 6 年 2 月分  
(百万円)

| 発注者名                | 工事名称                                     | 請負総額   | 対象額    | 着工日<br>完成日            | 工事場所         |
|---------------------|--|--------|--------|-----------------------|--------------|
| 九州地整                | 鹿児島3号六月田橋上部工 (P7-P12) 工事                 | 922    | 630    | 6. 3. 5<br>8. 3. 20   | 鹿児島県<br>出水市  |
| 九州地整                | 令和4年度馬毛島滑走路等新設工事 (その1)                   | 51,361 | 18,386 | 4. 10. 5<br>7. 3. 14  | 鹿児島県<br>西之表市 |
| 九州地整                | 令和4年度馬毛島滑走路等新設工事 (その2)                   | 62,003 | 29,673 | 4. 10. 5<br>7. 3. 14  | 鹿児島県<br>西之表市 |
| 熊本防衛支局              | 馬毛島 (R5) 整備格納庫等新設土木工事                    | 565    | 548    | 6. 2. 14<br>8. 3. 15  | 鹿児島県<br>西之表市 |
| 熊本防衛支局              | 馬毛島 (R4) 局舎新設建築工事 (その2) 追加工事             |        | 502    | 5. 7. 12<br>6. 4. 30  | 鹿児島県<br>西之表市 |
| 熊本防衛支局              | 馬毛島 (R5) 汚水処理場管理棟等新設土木工事                 | 391    | 381    | 6. 2. 14<br>7. 8. 15  | 鹿児島県<br>西之表市 |
| 熊本防衛支局              | 馬毛島 (R5) 構内配電線路工事                        |        | 2,695  | 5. 7. 19<br>6. 6. 30  | 鹿児島県<br>西之表市 |
| 熊本防衛支局              | 馬毛島 (R5) 機械室A等新設機械工事                     | 2,313  | 1,216  | 6. 1. 27<br>7. 10. 31 | 鹿児島県<br>西之表市 |
| 熊本防衛支局              | 馬毛島 (R5) 消防車庫等新設建築工事                     | 9,514  | 5,141  | 6. 1. 26<br>7. 10. 31 | 鹿児島県<br>西之表市 |
| 熊本防衛支局              | 馬毛島 (R5) 食厨等新設電気その他工事                    | 1,265  | 669    | 5. 9. 15<br>7. 4. 30  | 鹿児島県<br>西之表市 |
| 熊本防衛支局              | 種子島 (R5) 宿舎 (中種子地区) 新設機械工事               |        | 472    | 5. 6. 3<br>7. 2. 28   | 鹿児島県<br>中種子町 |
| 西日本高速道路 (株)<br>九州支社 | 令和3年度九州自動車道 (特定更新等) 本名川橋 (上り線) 他1橋床版取替工事 | 3,192  | 690    | 4. 1. 18<br>7. 5. 31  | 鹿児島県<br>始良市  |