

前払金保証実績からみた

鹿児島県の公共工事動向

(令和6年3月)



西日本建設業保証株式会社

お問い合わせ先：鹿児島支店

TEL：(099) 257-2722

FAX：(099) 251-9030

E-mail：OFC.KAGOSHIMA@wincs.co.jp

< 見方 ・ 使い方 >

●はじめに

この統計は、当社が公共工事の前払金の保証をしたものを集計した業務統計です。他の統計と比較しても速報性に優れているため、公共工事の発注動態をとらえる統計として各発注機関、報道機関等にご利用いただいています。また、建設業界の金融動向の一端をとらえたものとしても、各関係機関にご利用いただいています。

●公共工事の範囲

公共工事の前払金保証事業に関する法律第2条1項にいう公共工事

具体的には・

国、独立行政法人等、地方公共団体、その他の公共的団体の発注する土木建築に関する工事（土木建築に関する設計、調査及び機械類の製造を含む）又は測量をいいます。

また、国土交通大臣の指定する工事又は測量も公共工事に含まれます。

●ご利用にあたって

- ・ 請負契約締結日と保証契約締結日との間には、若干のタイムラグ（概ね半月以内）があります。
- ・ 債務負担行為等に基づく工事については、前払金に対応する当該年度の出来高予定額を計上しています。
- ・ 変更契約により請負金額に増（減）額があっても、前払金に影響がない場合は、増（減）額相当分は計上していません。
- ・ 「独立行政法人等」には独立行政法人のほか、各高速道路（株）、国立大学法人、特殊法人等が含まれます。
- ・ この統計は、当社の保証契約のデータのみを使用しているため、「公共工事前払金保証統計※」とは、合計数値が一致しません。

※北海道建設業信用保証(株)、東日本建設業保証(株)、西日本建設業保証(株)が前払金保証契約を締結した公共工事の集計

西日本建設業保証（株）HP
<https://www.wjcs.net/>

< 目 次 >

I. 単月（令和6年3月）

1. 全般の状況	・・・	1
----------	-----	---

II. 累計（令和5年4月～令和6年3月）

1. 全般の状況	・・・	2
2. 発注者別請負金額の増減状況（前年同期比）	・・・	3
3. 地区別・発注者別請負金額の状況	・・・	4
4. 資本金階層別の状況	・・・	5
5. 工種別の状況	・・・	5

III. 参考資料

発注者別 前払金保証実績表	・・・	6
大型工事明細一覧	・・・	10

I. 単月（令和6年3月）

1. 全般の状況

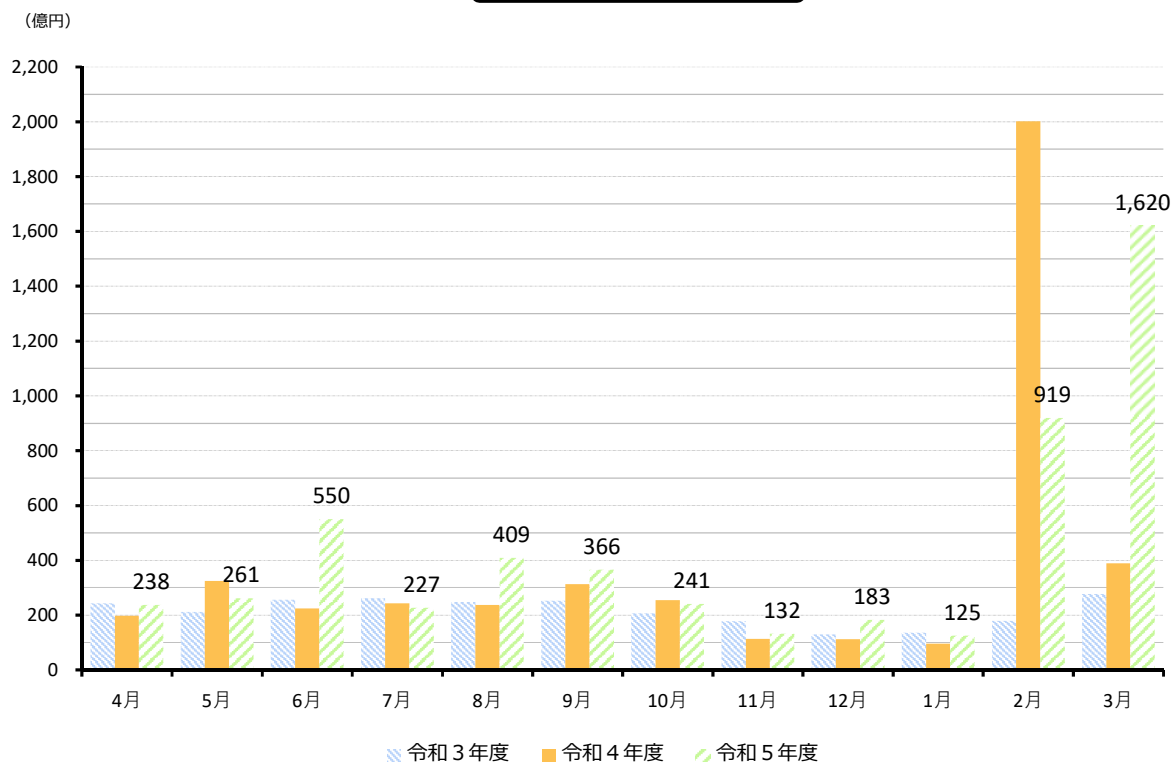
令和6年3月の鹿児島県の公共工事動向を当社の保証取扱からみると、件数は前年同月比6.1%減の631件、請負金額は同316.1%増の1,620億円となり、件数は減少し、請負金額は増加となった。

発注者別の請負金額でみると、「国」、「独立行政法人等」、「県」、「市町村」、「その他公共的団体」で増加となった。

（金額単位：百万円）

		件数	請負金額	増減		増減率	
				件数	請負金額	件数	請負金額
発注者別	国	68	134,371	8	112,075	13.3%	502.7%
	独立行政法人等	4	1,753	1	791	33.3%	82.2%
	県	400	12,961	▲47	694	▲10.5%	5.7%
	市町村	152	12,421	▲7	9,295	▲4.4%	297.4%
	その他公共的団体	7	584	4	282	133.3%	93.7%
合計		631	162,092	▲41	123,139	▲6.1%	316.1%
令和4年度		672	38,953	▲32	11,503	▲4.5%	41.9%
令和3年度		704	27,450	46	▲755	7.0%	▲2.7%
令和2年度		658	28,206	▲26	▲6,939	▲3.8%	▲19.7%

月別請負金額の推移



Ⅱ. 累計（令和5年4月～令和6年3月）

1. 全般の状況

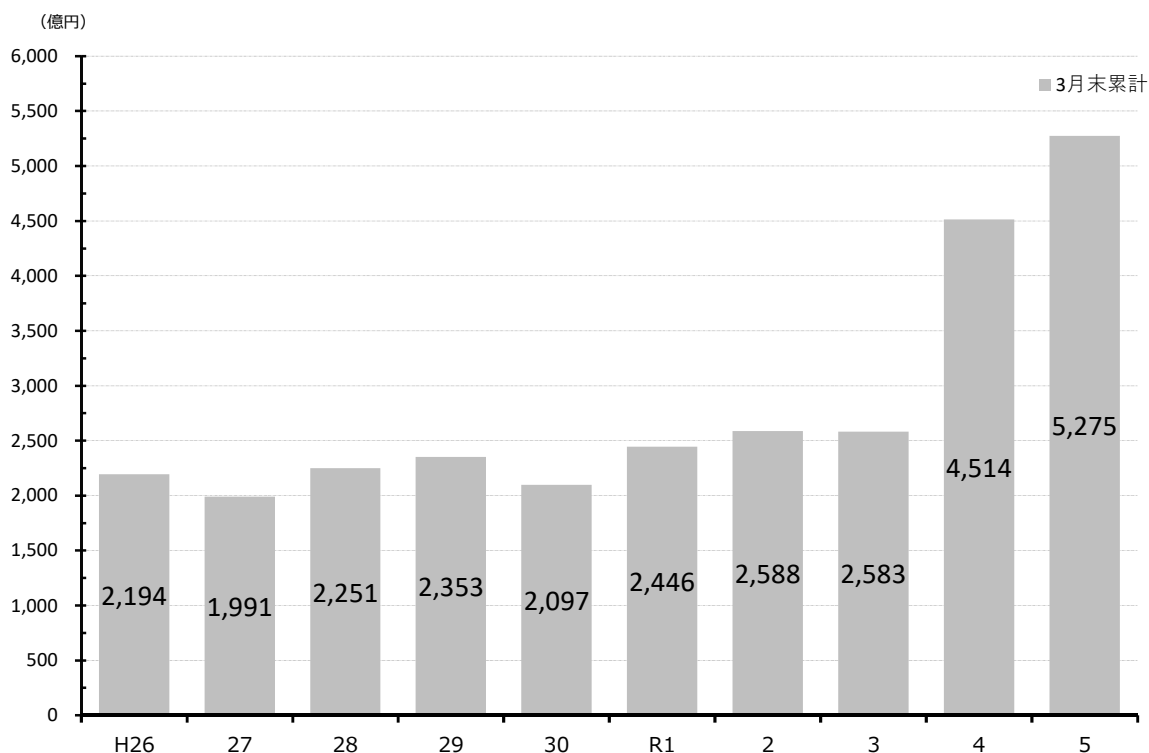
令和5年度（令和5年4月～令和6年3月）の鹿児島県の公共工事動向を当社の保証取扱からみると、件数は前年同期比1.4%減の6,410件、請負金額は同16.9%増の5,275億円となり、件数は減少、請負金額は増加となった。

発注者別の請負金額で見ると、「国」、「独立行政法人等」、「県」、「市町村」、「その他公共的団体」で増加となった。

（金額単位：百万円）

		件数	請負金額	増減		増減率	
				件数	請負金額	件数	請負金額
発注者別	国	434	319,106	29	43,685	7.2%	15.9%
	独立行政法人等	34	12,059	▲9	289	▲20.9%	2.5%
	県	2,916	84,377	▲57	3,488	▲1.9%	4.3%
	市町村	2,934	94,609	▲53	20,067	▲1.8%	26.9%
	その他公共的団体	92	17,429	▲2	8,635	▲2.1%	98.2%
合計		6,410	527,582	▲92	76,166	▲1.4%	16.9%
令和4年度		6,502	451,416	▲202	193,022	▲3.0%	74.7%
令和3年度		6,704	258,393	▲224	▲466	▲3.2%	▲0.2%
令和2年度		6,928	258,860	▲248	14,228	▲3.5%	5.8%

年度別請負金額の推移

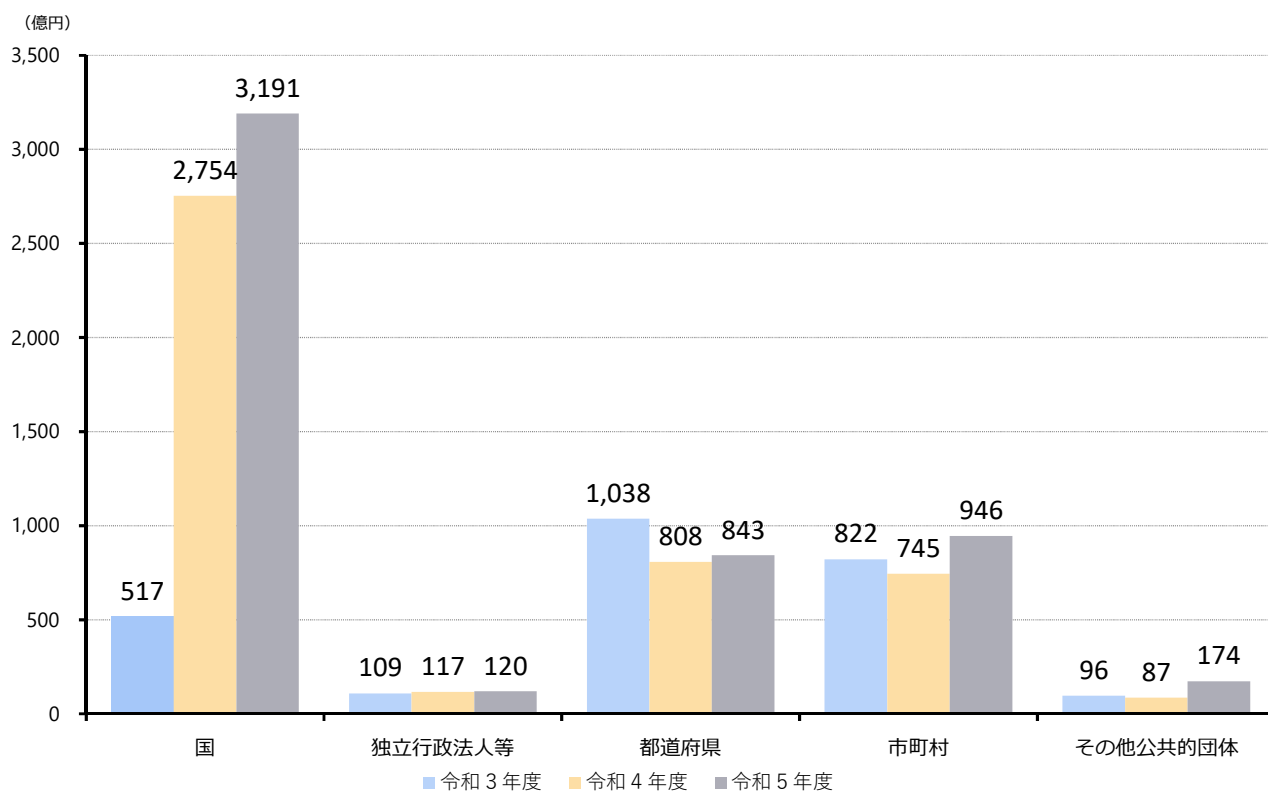


2. 発注者別請負金額の増減状況（前年同期比）

（ ）は増減額（百万円）

発注者	増減率	増加した主な発注者又は地域	減少した主な発注者又は地域
国 (43,685)	15.9%	九州防衛局（75,708） 九州森林管理局（971）	九州地方整備局（▲32,680） 航空局（▲643）
独立行政法人等 (289)	2.5%	国立大学法人（2,749）	宇宙航空研究開発機構（▲1,594） 西日本高速道路（▲815）
県 (3,488)	4.3%		
市町村 (20,067)	26.9%	霧島市（13,690） 鹿屋市（2,514）	知名町（▲1,429） 曽於市（▲683）
その他公共的団体 (8,635)	98.2%	その他の事務組合（10,670） 地方道路公社（462）	土地開発公社（▲1,019） 社会福祉法人（▲774）

発注者別請負金額の推移



3. 地区別・発注者別請負金額の状況

(金額単位:百万円)

地区	請負金額	増減率	発注者	請負金額	増減率	地区	請負金額	増減率	発注者	請負金額	増減率	
鹿 児 島	57,369	2.9%	国	18,951	▲17.7%	栗 野	2,282	30.3%	国	640	966.9%	
			独法等	7,855	91.7%				独法等	0	-	
			県	7,808	22.9%				県	971	▲18.4%	
			市町村	21,614	3.5%				市町村	670	33.9%	
			その他	1,138	▲18.9%				その他	0	-	
指 宿	4,844	14.0%	国	836	▲15.3%	加 治 木	34,391	46.9%	国	2,502	▲13.1%	
			独法等	0	-				独法等	3,746	▲28.2%	
			県	1,923	17.1%				県	6,754	▲10.1%	
			市町村	1,801	19.1%				市町村	20,768	184.7%	
			その他	281	166.8%				その他	619	22.6%	
加 世 田	26,001	73.5%	国	294	▲56.1%	曾 於	17,921	27.3%	国	5,873	47.1%	
			独法等	0	-				独法等	0	-	
			県	6,502	7.1%				県	7,937	52.6%	
			市町村	5,932	1.4%				市町村	3,932	▲15.5%	
			その他	13,272	454.2%				その他	178	37.9%	
日 置	6,081	10.1%	国	242	384.3%	鹿 屋	20,182	17.9%	国	5,667	42.9%	
			独法等	138	767.9%				独法等	161	▲83.5%	
			県	3,309	8.4%				県	8,298	1.8%	
			市町村	2,174	▲8.8%				市町村	5,807	70.4%	
			その他	216	987.6%				その他	248	▲59.8%	
川 内	15,133	3.5%	国	3,917	▲3.9%	大 根 占	2,588	22.2%	国	76	<	
			独法等	34	<				独法等	0	-	
			県	4,445	0.8%				県	1,321	1.2%	
			市町村	6,098	56.9%				市町村	1,191	50.3%	
			その他	636	▲71.7%				その他	0	-	
宮 之 城	5,036	▲12.6%	国	556	152.7%	熊 毛	274,372	16.3%	国	264,222	17.2%	
			独法等	0	-				独法等	122	▲88.0%	
			県	2,731	▲16.1%				県	6,898	2.9%	
			市町村	1,747	▲21.7%				市町村	2,672	19.4%	
			その他	0	-				その他	456	26.5%	
出 水	15,897	14.7%	国	6,186	84.5%	大 島	40,625	14.6%	国	8,019	107.7%	
			独法等	0	-				独法等	0	-	
			県	5,639	▲10.2%				県	17,289	0.7%	
			市町村	4,071	▲3.4%				市町村	14,953	12.2%	
			その他	0	-				その他	362	▲51.5%	
伊 佐	4,853	▲29.8%	国	1,117	▲60.0%							
			独法等	0	-							
			県	2,546	▲1.8%							
			市町村	1,171	▲13.3%							
			その他	18	▲89.2%							

※各地区は、工事場所により区分しております。

鹿 児 島 : 鹿児島市、三島村、十島村

指 宿 : 指宿市

加 世 田 : 枕崎市、南さつま市、南九州市

日 置 : 日置市、いちき串木野市

川 内 : 薩摩川内市

宮 之 城 : さつま町

出 水 : 阿久根市、出水市、長島町

伊 佐 : 伊佐市

栗 野 : 湧水町

加 治 木 : 霧島市、始良市

曾 於 : 曾於市、志布志市、大崎町

鹿 屋 : 鹿屋市、垂水市、東串良町、肝付町

大 根 占 : 錦江町、南大隅町

熊 毛 : 西之表市、中種子町、南種子町、屋久島町

大 島 : 奄美市、瀬戸内町、喜界町、徳之島町、天城町、

伊仙町、和泊町、知名町、与論町、龍郷町、

大和村、宇検村

4. 資本金階層別の状況

(金額単位：億円)

資本金	件数	請負金額	増減		増減率	
			件数	請負金額	件数	請負金額
中小計	6,145	1,857	▲122	72	▲1.9%	4.0%
大手計	183	517	25	255	15.8%	97.3%
共同企業体	82	2,900	5	434	6.5%	17.6%
合計	6,410	5,275	▲92	761	▲1.4%	16.9%

※資本金の区分は、3億円未満を「中小」、3億円以上を「大手」としています。

5. 工種別の状況

(金額単位：億円)

工種	件数	請負金額	増減		増減率	
			件数	請負金額	件数	請負金額
土木	4,609	3,517	▲90	▲149	▲1.9%	▲4.1%
建築	397	971	▲21	532	▲5.0%	121.4%
電気・管	443	463	6	232	1.4%	100.8%
測量・調査・設計	961	323	13	145	1.4%	82.0%
合計	6,410	5,275	▲92	761	▲1.4%	16.9%

発注者別前払金保証実績表

令和 6年 3月分

鹿児島

(件、百万円、%)

発注者	当 月			前年対比(当月)			累 計			前年対比(累計)		
	件 数	請負額	保証額	件 数	請負額	保証額	件 数	請負額	保証額	件 数	請負額	保証額
九州地方整備局	35	100,518	40,050	109.4	<	<	235	187,498	75,337	95.9	85.2	84.9
国土交通省大臣官房	1	136	15	<	<	<	1	136	15	100.0	175.7	48.4
国土地理院	0	0	0	-	-	-	1	3	1	<	<	<
航空局	0	0	0	-	-	-	7	482	191	77.8	42.8	44.6
国土交通省その他	0	0	0	-	-	-	2	37	7	200.0	77.9	78.3
九州農政局	1	269	107	<	<	<	32	1,571	575	118.5	145.0	149.2
農林水産省その他	0	0	0	-	-	-	3	292	114	75.0	48.2	47.4
九州森林管理局	7	591	234	116.7	292.5	291.3	43	2,183	924	126.5	180.2	196.8
九州財務局	0	0	0	-	-	-	1	56	22	50.0	193.9	195.1
第十管区海上保安本部	0	0	0	-	-	-	4	132	52	200.0	124.5	147.9
九州防衛局	24	32,856	20,698	109.1	189.6	321.7	97	126,116	51,848	138.6	250.2	333.4
国立療養所	0	0	0	-	-	-	1	52	20	50.0	14.1	14.0
環境省	0	0	0	-	-	-	5	526	210	166.7	683.3	530.0
宮内庁	0	0	0	-	-	-	1	6	2	<	<	<
沖縄総合事務局	0	0	0	-	-	-	1	9	2	<	<	<
国 計	68	134,371	61,106	113.3	602.7	725.9	434	319,106	129,327	107.2	115.9	121.8
西日本高速道路九州	1	1,587	634	<	<	<	11	4,508	1,793	110.0	84.7	84.8
宇宙航空研究開発機構	2	122	39	66.7	12.8	19.8	2	122	39	28.6	7.2	8.6
国立大学法人	1	44	17	<	<	<	21	7,428	2,978	91.3	158.8	145.7
独立行政法人等 計	4	1,753	691	133.3	182.2	351.0	34	12,059	4,811	79.1	102.5	103.9
本庁	13	1,462	527	92.9	240.5	224.7	95	6,141	2,463	84.1	131.2	130.5
鹿児島地域振興局	35	918	337	81.4	83.4	83.9	324	9,672	3,811	113.3	147.6	146.6
南薩地域振興局	38	816	368	86.4	70.6	78.8	303	7,486	3,038	96.5	100.2	97.0
北薩地域振興局	63	1,564	603	90.0	87.5	87.5	413	11,146	4,524	100.0	87.0	86.0
始良・伊佐地域振興局	50	1,232	541	64.9	68.4	72.6	361	8,363	3,329	84.9	83.0	81.7
大隅地域振興局	94	2,699	1,130	116.0	123.4	124.1	573	15,529	6,178	104.2	110.8	107.6
熊毛支庁	31	1,228	472	93.9	155.6	122.6	226	6,745	2,725	95.0	103.2	99.1
大島支庁	71	2,821	1,348	93.4	108.2	118.7	556	16,552	7,235	95.5	100.5	100.9
教育委員会	5	217	86	55.6	96.0	97.5	28	1,189	600	127.3	97.2	88.4
警察本部	0	0	0	-	-	-	33	716	283	132.0	126.7	85.5
鹿児島県その他	0	0	0	-	-	-	4	832	311	80.0	173.0	21.1
鹿児島県 計	400	12,961	5,417	89.5	105.7	107.0	2,916	84,377	34,502	98.1	104.3	98.3

(件、百万円、%)

発注者	当 月			前年対比(当月)			累 計			前年対比(累計)		
	件 数	請負額	保証額	件 数	請負額	保証額	件 数	請負額	保証額	件 数	請負額	保証額
都道府県 計	400	12,961	5,417	89.5	105.7	107.0	2,916	84,377	34,502	98.1	104.3	98.3
鹿児島市	47	1,319	523	65.3	97.4	97.2	580	19,475	8,310	89.1	102.7	104.2
三島村	0	0	0	-	-	-	4	106	42	100.0	101.9	101.9
十島村	4	522	124	400.0	<	<	28	2,032	588	87.5	111.1	98.1
鹿児島地区 計	51	1,842	648	68.9	127.8	113.2	612	21,614	8,941	89.1	103.5	103.7
指宿市	2	32	12	200.0	199.9	44.4	70	1,801	800	104.5	119.1	122.1
指宿地区 計	2	32	12	200.0	199.9	44.4	70	1,801	800	104.5	119.1	122.1
枕崎市	1	24	9	<	<	<	71	1,288	468	88.8	116.7	107.5
南さつま市	4	91	32	400.0	212.6	192.4	101	2,923	1,260	91.8	94.7	93.2
南九州市	3	219	87	150.0	553.4	243.3	79	1,720	691	108.2	103.8	102.7
加世田地区 計	8	335	130	266.7	405.7	245.4	251	5,932	2,420	95.4	101.4	98.3
日置市	4	40	15	133.3	60.1	56.2	123	1,585	625	115.0	86.2	83.9
いちき串木野市	0	0	0	-	-	-	41	589	239	91.1	108.0	109.2
日置地区 計	4	40	15	133.3	60.1	53.0	164	2,174	865	107.9	91.2	89.7
薩摩川内市	6	158	72	85.7	131.8	153.3	162	6,098	2,383	120.0	156.9	136.8
川内地区 計	6	158	72	85.7	131.8	153.3	162	6,098	2,383	120.0	156.9	136.8
さつま町	7	43	17	116.7	36.7	34.7	73	1,747	758	66.4	78.3	82.4
宮之城地区 計	7	43	17	116.7	36.7	34.7	73	1,747	758	66.4	78.3	82.4
阿久根市	3	43	17	100.0	214.4	215.0	38	585	231	102.7	102.1	98.3
出水市	4	82	32	200.0	253.3	248.6	81	1,742	677	92.0	94.9	94.0
長島町	1	8	2	<	<	<	62	1,742	692	110.7	96.5	97.0
出水地区 計	8	134	52	160.0	253.6	249.1	181	4,071	1,601	100.0	96.6	95.9
伊佐市	0	0	0	-	-	-	55	1,171	460	64.0	86.7	90.1
伊佐地区 計	0	0	0	-	-	-	55	1,171	460	64.0	86.7	90.1
湧水町	2	28	11	<	<	<	35	670	261	140.0	133.9	133.7
栗野地区 計	2	28	11	<	<	<	35	670	261	140.0	133.9	133.7
霧島市	8	7,842	3,139	57.1	<	<	145	18,588	8,545	92.4	379.5	428.0

(件、百万円、%)

発注者	当 月			前年対比(当月)			累 計			前年対比(累計)		
	件 数	請負額	保証額	件 数	請負額	保証額	件 数	請負額	保証額	件 数	請負額	保証額
始良市	3	112	49	37.5	82.8	4.5	74	2,179	905	77.9	90.9	46.0
加治木地区 計	11	7,954	3,188	50.0	<	255.4	219	20,768	9,451	86.9	284.7	238.3
曾於市	6	229	91	600.0	<	<	95	2,685	1,095	103.3	79.7	76.5
志布志市	2	38	15	200.0	179.0	176.9	44	974	378	104.8	95.3	92.8
大崎町	0	0	0	-	-	-	23	273	109	164.3	104.5	104.4
曾於地区 計	8	268	107	400.0	817.1	858.7	162	3,932	1,583	109.5	84.5	81.5
鹿屋市	4	69	27	80.0	107.6	107.7	122	4,254	1,372	117.3	244.5	198.7
垂水市	1	37	14	<	<	<	32	541	221	114.3	112.4	102.6
東串良町	-3	-29	-11	-	-	-	24	550	217	126.3	92.6	94.7
肝付町	0	0	0	-	-	-	25	460	178	80.6	77.9	78.2
鹿屋地区 計	2	78	31	40.0	120.3	120.8	203	5,807	1,989	111.5	170.4	145.9
錦江町	2	28	11	100.0	154.0	151.0	32	648	266	110.3	157.7	165.9
南大隅町	4	107	42	200.0	648.0	655.0	23	542	212	135.3	142.3	140.1
大根占地区 計	6	136	53	150.0	385.9	387.1	55	1,191	479	119.6	150.3	153.4
西之表市	2	56	22	<	<	<	34	710	275	147.8	165.8	161.7
中種子町	1	11	3	<	<	<	16	830	328	61.5	153.5	154.2
南種子町	3	85	34	<	<	<	22	570	226	183.3	198.0	200.5
屋久島町	3	55	21	75.0	107.0	107.0	30	561	221	75.0	57.2	56.8
熊毛地区 計	9	207	81	225.0	404.3	398.6	102	2,672	1,051	101.0	119.4	118.6
奄美市	5	107	56	250.0	215.2	283.2	104	2,725	1,211	94.5	91.3	93.2
瀬戸内町	2	416	171	<	<	<	68	2,377	1,014	133.3	160.8	152.3
喜界町	1	63	25	50.0	197.7	198.0	32	1,157	471	94.1	193.4	190.6
徳之島町	2	12	3	66.7	11.0	8.1	72	2,203	927	116.1	188.9	202.2
天城町	0	0	0	-	-	-	61	1,161	461	100.0	98.3	98.3
伊仙町	3	23	8	100.0	13.0	12.0	41	978	475	136.7	154.7	188.9
和泊町	0	0	0	-	-	-	22	316	129	73.3	88.5	93.8
知名町	1	96	38	<	<	493.6	27	758	621	128.6	34.7	70.5
与論町	1	13	5	50.0	54.7	55.1	20	332	152	80.0	58.0	57.2
龍郷町	2	45	18	100.0	331.5	364.3	58	1,188	508	93.5	104.6	110.2
大和村	6	101	40	600.0	<	<	35	669	263	112.9	152.2	148.0
宇検村	5	280	111	250.0	521.9	518.1	50	1,085	423	142.9	182.5	174.8
大島地区 計	28	1,160	478	147.4	230.0	229.4	590	14,953	6,660	106.9	112.2	119.8

大型工事明細一覧

(請負金額 対象額： 300 百万円以上)
令和 6 年 3 月分
(百万円)

発注者名	工事名称	請負総額	対象額	着工日 完成日	工事場所
九州地整	鹿児島3号米之津川橋上部工(P51-P53)工事	1,747	1,150	6.3.2 8.3.20	鹿児島県 出水市
大隅森林管理署	高野治山工事(施設災)		300	6.3.9 7.3.21	鹿児島県 肝付町
熊本防衛支局	馬毛島(R4)敷地造成等工事(その1)	47,538	5,671	4.4.26 7.5.31	鹿児島県 西之表市
熊本防衛支局	馬毛島(R5)外来隊舎等新設電気その他工事	1,947	1,249	5.5.12 7.4.30	鹿児島県 西之表市
熊本防衛支局	馬毛島(R5)隊舎等新設機械工事	2,337	1,947	5.10.25 7.4.30	鹿児島県 西之表市
熊本防衛支局	馬毛島(R5)外来隊舎等新設機械工事	5,203	3,445	5.5.12 7.4.30	鹿児島県 西之表市
熊本防衛支局	馬毛島(R5)食厨等新設機械工事	3,125	1,650	5.9.15 7.4.30	鹿児島県 西之表市
熊本防衛支局	馬毛島(R3)仮設プラント製作・設置工事(その5)	775	300	4.3.23 6.4.30	鹿児島県 西之表市
熊本防衛支局	種子島(R5)宿舎(西之表地区)新設等土木工事(その2)	619	356	6.3.15 8.3.15	鹿児島県 西之表市
熊本防衛支局	馬毛島(R3)汚水処理施設整備工事		456	4.3.26 6.6.30	鹿児島県 西之表市
熊本防衛支局	馬毛島(R4)発電機設備工事	883	618	4.12.23 7.4.30	鹿児島県 西之表市
熊本防衛支局	種子島(R5)宿舎(西之表地区)新設等機械工事	667	343	6.3.22 8.1.31	鹿児島県 西之表市
熊本防衛支局	種子島(R5)宿舎(中種子地区)新設建築工事(その2)		2,179	6.3.9 7.2.28	鹿児島県 中種子町
熊本防衛支局	種子島(R5)管理事務所等新設機械工事	562	313	6.3.16 7.12.25	鹿児島県 中種子町
西日本高速道路(株) 九州支社	令和5年度九州自動車道(特定更新等)桑の丸橋(上り線)他2橋床版取替工事	5,995	1,587	6.3.1 9.5.14	鹿児島県 霧島市
鹿児島県	道路改築工事(阿久根高尾野道路工事国債R4-1工区)	943	493	5.3.20 7.3.17	鹿児島県 出水市
鹿児島県	道路改築工事(志布志道路R4-8工区)	884	477	5.3.17 7.2.17	鹿児島県 志布志市
鹿児島県	道路整備(交付金)工事(おがみ山トンネル)	7,515	825	6.3.8 9.12.17	鹿児島県 奄美市
鹿児島県	5災3号安房港災害復旧工事		385	6.3.27 6.12.16	鹿児島県 屋久島町

大型工事明細一覧

(請負金額 対象額： 300 百万円以上)
令和 6 年 3 月分
(百万円)

発注者名	工事名称	請負総額	対象額	着工日 完成日	工事場所
霧島市	R 4 霧島市立医師会医療センター新病院建設工事	12,175	7,275	4.12.28 6.10.31	鹿児島県 霧島市
瀬戸内町	加計呂麻島ターミナル新築工事 (建築)		402	6.3.22 7.2.14	鹿児島県 瀬戸内町
十島村	東之浜港改修工事 (3工区)		320	6.3.13 6.3.29	鹿児島県 十島村