


前払金保証実績からみた

鹿児島県の公共工事動向

(令和6年6月)

 西日本建設業保証株式会社

お問い合わせ先：鹿児島支店

TEL：(099) 257-2722

FAX：(099) 251-9030

< 見方 ・ 使い方 >

●はじめに

この統計は、当社が公共工事の前払金の保証をしたものを集計した業務統計です。他の統計と比較しても速報性に優れているため、公共工事の発注動態をとらえる統計としてご利用いただいています。

●公共工事の範囲

公共工事の前払金保証事業に関する法律第2条1項にいう公共工事

具体的には・

国、独立行政法人等、地方公共団体、その他の公共的団体の発注する土木建築に関する工事（土木建築に関する設計、調査及び機械類の製造を含む）又は測量をいいます。

また、国土交通大臣の指定する工事又は測量も公共工事に含まれます。

●ご利用にあたって

- ・ 請負契約締結日と保証契約締結日との間には、若干のタイムラグ（概ね半月以内）があります。
- ・ 債務負担行為等に基づく工事については、前払金に対応する当該年度の出来高予定額を計上しています。
- ・ 変更契約により請負金額に増（減）額があっても、前払金に影響がない場合は、増（減）額相当分は計上していません。
- ・ 「独立行政法人等」には独立行政法人のほか、各高速道路（株）、国立大学法人、特殊法人等が含まれます。
- ・ この統計は、当社の保証契約のデータのみを使用しているため、「公共工事前払金保証統計※」とは、合計数値が一致しません。

※北海道建設業信用保証(株)、東日本建設業保証(株)、西日本建設業保証(株)が前払金保証契約を締結した公共工事の集計。

西日本建設業保証（株）HP

<https://www.wjcs.net/>

< 目 次 >

I. 単月（令和6年6月）

- | | | |
|---------------------------|-----|---|
| 1. 全般の状況 | ・・・ | 1 |
| 2. 地区別・発注者別請負金額の状況（前年同月比） | ・・・ | 2 |

II. 累計（令和6年4月～令和6年6月）

- | | | |
|---------------------------|-----|---|
| 1. 全般の状況 | ・・・ | 3 |
| 2. 地区別・発注者別請負金額の状況（前年同期比） | ・・・ | 4 |
| 3. 資本金階層別の状況 | ・・・ | 5 |
| 4. 工種別の状況 | ・・・ | 5 |

I. 単月（令和6年6月）

1. 全般の状況

令和6年6月の鹿児島県の公共工事動向を当社の保証取扱からみると、件数は前年同月比33.0%減の533件、請負金額は同37.4%減の344億円となり、件数、請負金額ともに減少となった。

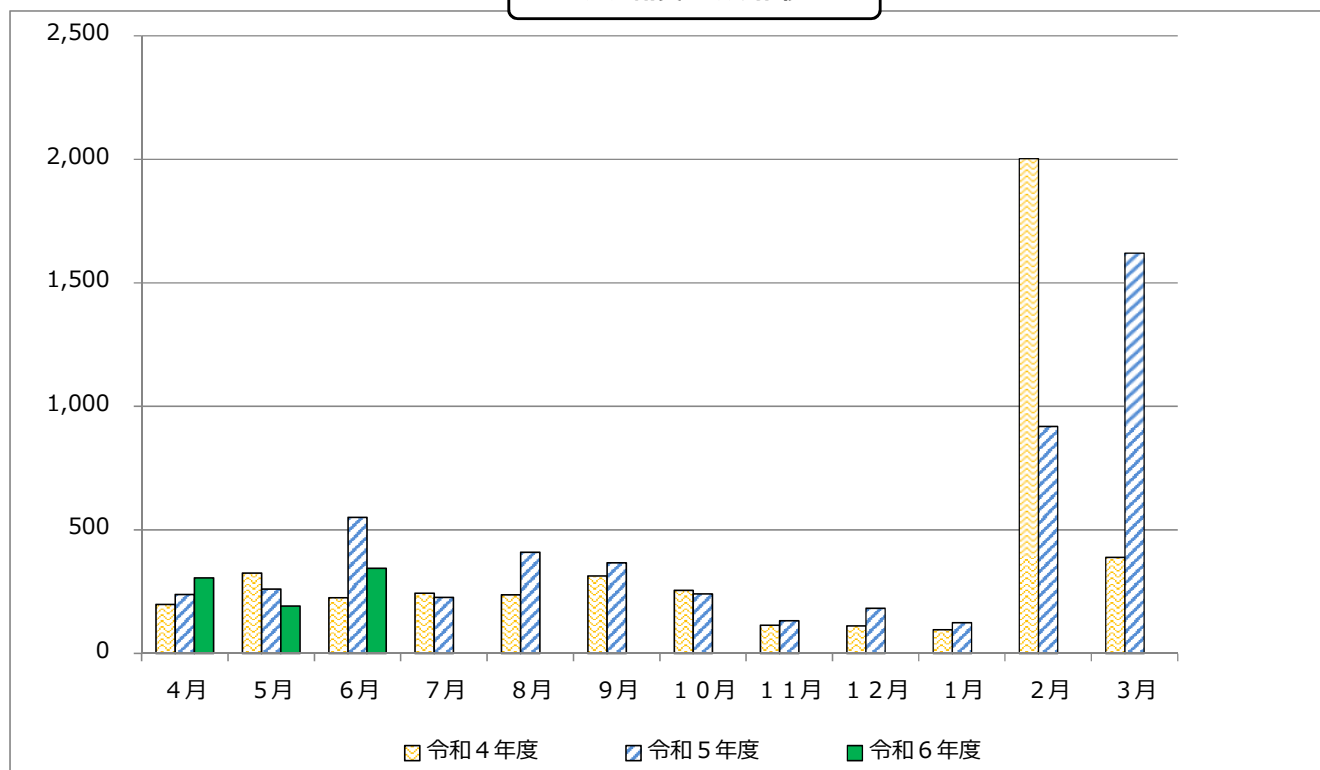
発注者別の請負金額で見ると、「独立行政法人等」で増加し、「国」、「県」、「市町村」、「その他公共的団体」で減少となった。

（金額単位：百万円）

		件数	請負金額	増減		増減率	
				件数	請負金額	件数	請負金額
発注者別	国	39	18,434	▲33	▲3,298	▲45.8%	▲15.2%
	独立行政法人等	4	1,486	1	1,213	33.3%	444.7%
	県	168	3,961	▲107	▲2,760	▲38.9%	▲41.1%
	市町村	317	10,189	▲118	▲3,440	▲27.1%	▲25.2%
	その他公共的団体	5	393	▲5	▲12,262	▲50.0%	▲96.9%
合計		533	34,465	▲262	▲20,547	▲33.0%	▲37.4%
令和5年度		795	55,013	192	32,422	31.8%	143.5%
令和4年度		603	22,590	▲48	▲3,059	▲7.4%	▲11.9%
令和3年度		651	25,650	▲61	1,371	▲8.6%	5.6%
令和2年度		712	24,279	204	2,885	40.2%	13.5%

（億円）

月別請負金額の推移



2. 地区別・発注者別請負金額の状況（前年同月比）

（金額単位：百万円）

地区	請負金額	増減率	発注者	請負金額	増減率	地区	請負金額	増減率	発注者	請負金額	増減率
鹿児島	4,536	16.5%	国	1,774	214.4%	栗野	60	▲76.8%	国	0	-
			独法等	20	<				独法等	0	-
			県	473	▲37.2%				県	0	-
			市町村	2,261	▲9.6%				市町村	60	▲68.3%
			その他	5	▲92.3%				その他	0	-
指宿	871	▲0.1%	国	72	▲56.4%	加治木	2,934	▲6.4%	国	326	▲51.9%
			独法等	0	-				独法等	1,427	473.1%
			県	180	5.0%				県	465	▲46.6%
			市町村	618	15.8%				市町村	714	▲41.7%
			その他	0	-				その他	0	-
加世田	1,313	▲90.6%	国	0	-	曾於	1,111	▲40.4%	国	10	▲98.9%
			独法等	0	-				独法等	0	-
			県	289	▲45.8%				県	159	▲44.3%
			市町村	762	▲28.7%				市町村	918	46.4%
			その他	262	▲97.9%				その他	22	<
日置	605	▲26.9%	国	0	-	鹿屋	2,183	▲57.3%	国	669	▲64.0%
			独法等	11	▲23.8%				独法等	27	212.1%
			県	213	▲38.5%				県	592	▲23.5%
			市町村	379	▲13.3%				市町村	894	▲63.7%
			その他	0	-				その他	0	-
川内	580	▲54.0%	国	108	▲84.4%	大根占	258	15.2%	国	0	-
			独法等	0	-				独法等	0	-
			県	239	▲7.3%				県	55	▲41.7%
			市町村	232	▲11.2%				市町村	203	56.4%
			その他	0	-				その他	0	-
宮之城	404	▲58.0%	国	0	-	熊毛	12,661	▲23.6%	国	11,846	▲23.1%
			独法等	0	-				独法等	0	-
			県	127	▲39.3%				県	515	▲14.2%
			市町村	276	▲59.0%				市町村	299	▲44.0%
			その他	0	-				その他	0	-
出水	1,032	▲21.5%	国	263	40.2%	大島	5,789	48.1%	国	3,362	284.5%
			独法等	0	-				独法等	0	-
			県	183	▲63.5%				県	400	▲52.1%
			市町村	584	▲6.2%				市町村	1,923	▲12.5%
			その他	0	-				その他	103	<
伊佐	122	▲84.8%	国	0	-	合計	34,465	▲37.4%	国	18,434	▲15.2%
			独法等	0	-				独法等	1,486	444.7%
			県	62	▲84.5%				県	3,961	▲41.1%
			市町村	59	▲61.9%				市町村	10,189	▲25.2%
			その他	0	-				その他	393	▲96.9%

※各地区は、以下の工事場所により区分しております。

鹿児島：鹿児島市、三島村、十島村

指宿：指宿市

加世田：枕崎市、南さつま市、南九州市

日置：日置市、いちき串木野市

川内：薩摩川内市

宮之城：さつま町

出水：阿久根市、出水市、長島町

伊佐：伊佐市

栗野：湧水町

加治木：霧島市、始良市

曾於：曾於市、志布志市、大崎町

鹿屋：鹿屋市、垂水市、東串良町、肝付町

大根占：錦江町、南大隅町

熊毛：西之表市、中種子町、南種子町、屋久島町

大島：奄美市、瀬戸内町、喜界町、徳之島町、天城町、伊仙町、和泊町、知名町、与論町、龍郷町、大和村、宇検村

Ⅱ. 累計（令和6年4月～令和6年6月）

1. 全般の状況

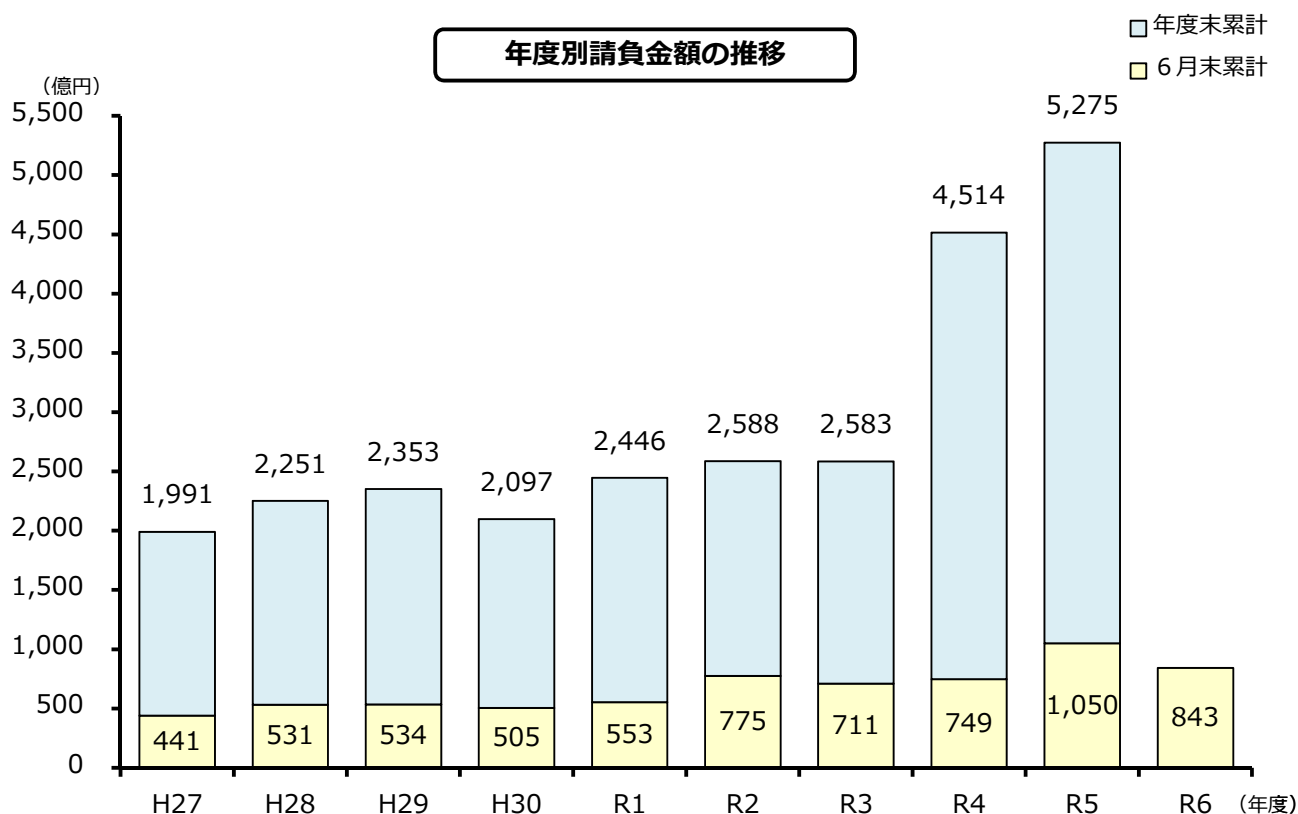
令和6年度（令和6年4月～令和6年6月）の鹿児島県の公共工事動向を当社の保証取扱からみると、件数は前年同期比17.9%減の1,202件、請負金額は同19.7%減の843億円となり、件数、請負金額ともに減少となった。

発注者別の請負金額で見ると、「独立行政法人等」で増加し、「国」、「県」、「市町村」、「その他公共的団体」で減少となった。

（金額単位：百万円）

	件数	請負金額	増減		増減率		
			件数	請負金額	件数	請負金額	
発注者別	国	89	30,637	▲25	▲7,575	▲21.9%	▲19.8%
	独立行政法人等	12	10,160	3	2,054	33.3%	25.3%
	県	475	14,816	▲136	▲2,603	▲22.3%	▲14.9%
	市町村	615	25,005	▲97	▲3,094	▲13.6%	▲11.0%
	その他公共的団体	11	3,691	▲7	▲9,492	▲38.9%	▲72.0%
合計	1,202	84,309	▲262	▲20,711	▲17.9%	▲19.7%	
令和5年度	1,464	105,021	144	30,058	10.9%	40.1%	
令和4年度	1,320	74,962	▲86	3,766	▲6.1%	5.3%	
令和3年度	1,406	71,196	19	▲6,385	1.4%	▲8.2%	
令和2年度	1,387	77,581	71	22,221	5.4%	40.1%	

年度別請負金額の推移



2. 地区別・発注者別請負金額の状況（前年同期比）

（金額単位：百万円）

地区	請負金額	増減率	発注者	請負金額	増減率	地区	請負金額	増減率	発注者	請負金額	増減率
鹿児島	9,147	▲67.0%	国	2,303	▲82.6%	栗野	149	▲54.1%	国	0	-
			独法等	502	▲92.5%				独法等	0	-
			県	1,341	▲19.7%				県	49	▲41.1%
			市町村	4,970	▲16.8%				市町村	99	▲58.6%
			その他	28	▲69.2%				その他	0	-
指宿	1,517	4.8%	国	632	16.9%	加治木	14,696	27.4%	国	833	22.8%
			独法等	0	-				独法等	7,952	508.9%
			県	186	▲42.2%				県	1,251	▲24.8%
			市町村	698	19.6%				市町村	4,631	▲39.0%
			その他	0	-				その他	27	▲90.7%
加世田	5,646	▲63.2%	国	0	-	曾於	4,851	26.5%	国	1,720	7.7%
			独法等	0	-				独法等	0	-
			県	983	▲9.0%				県	1,248	▲15.8%
			市町村	1,162	▲21.9%				市町村	1,860	146.1%
			その他	3,500	▲72.2%				その他	22	<
日置	3,208	105.1%	国	0	-	鹿屋	6,132	▲19.0%	国	1,198	▲50.2%
			独法等	1,678	<				独法等	27	▲70.2%
			県	613	▲21.1%				県	2,215	▲10.1%
			市町村	916	23.0%				市町村	2,690	3.3%
			その他	0	-				その他	0	-
川内	1,655	▲35.7%	国	370	▲67.9%	大根占	489	13.5%	国	0	-
			独法等	0	-				独法等	0	-
			県	576	▲35.8%				県	124	▲38.9%
			市町村	708	74.7%				市町村	364	60.6%
			その他	0	-				その他	0	-
宮之城	977	▲53.4%	国	130	▲61.1%	熊毛	19,519	13.1%	国	17,997	16.0%
			独法等	0	-				独法等	0	-
			県	531	▲27.6%				県	863	▲16.0%
			市町村	314	▲69.3%				市町村	649	6.9%
			その他	0	-				その他	9	▲90.5%
出水	2,922	0.5%	国	1,237	71.1%	大島	12,195	31.6%	国	3,933	154.8%
			独法等	0	-				独法等	0	-
			県	794	▲30.6%				県	3,938	25.6%
			市町村	890	▲14.2%				市町村	4,220	▲8.0%
			その他	0	-				その他	103	<
伊佐	1,199	0.7%	国	277	15.5%	合計	84,309	▲19.7%	国	30,637	▲19.8%
			独法等	0	-				独法等	10,160	25.3%
			県	96	▲86.7%				県	14,816	▲14.9%
			市町村	825	272.8%				市町村	25,005	▲11.0%
			その他	0	-				その他	3,691	▲72.0%

※各地区は、以下の工事場所により区分しております。

鹿児島：鹿児島市、三島村、十島村

指宿：指宿市

加世田：枕崎市、南さつま市、南九州市

日置：日置市、いちき串木野市

川内：薩摩川内市

宮之城：さつま町

出水：阿久根市、出水市、長島町

伊佐：伊佐市

栗野：湧水町

加治木：霧島市、始良市

曾於：曾於市、志布志市、大崎町

鹿屋：鹿屋市、垂水市、東串良町、肝付町

大根占：錦江町、南大隅町

熊毛：西之表市、中種子町、南種子町、屋久島町

大島：奄美市、瀬戸内町、喜界町、徳之島町、天城町、伊仙町、和泊町、知名町、与論町、龍郷町、大和村、宇検村

3. 資本金階層別の状況

(金額単位：百万円)

資本金	件数	請負金額	増減		増減率	
			件数	請負金額	件数	請負金額
1000万円未満	168	2,613	▲76	▲674	▲31.1%	▲20.5%
5000万円未満	845	28,861	▲141	▲3,748	▲14.3%	▲11.5%
1億円未満	95	4,349	▲31	▲1,414	▲24.6%	▲24.5%
3億円未満	26	1,687	▲5	122	▲16.1%	7.8%
中小計	1,134	37,511	▲253	▲5,715	▲18.2%	▲13.2%
5億円未満	4	70	▲9	▲1,036	▲69.2%	▲93.7%
10億円未満	5	70	▲3	▲121	▲37.5%	▲63.4%
10億円以上	30	10,088	▲2	▲2,289	▲6.2%	▲18.5%
大手計	39	10,228	▲14	▲3,447	▲26.4%	▲25.2%
共同企業体	29	36,569	5	▲11,547	20.8%	▲24.0%
合計	1,202	84,309	▲262	▲20,711	▲17.9%	▲19.7%

4. 工種別の状況

(金額単位：百万円)

工種	件数	請負金額	増減		増減率	
			件数	請負金額	件数	請負金額
土木	745	49,492	▲234	2,052	▲23.9%	4.3%
建築	120	17,803	9	▲13,388	8.1%	▲42.9%
電気	51	2,629	▲16	▲334	▲23.9%	▲11.3%
管	49	1,833	1	▲2,042	2.1%	▲52.7%
測量・調査・設計	215	4,190	▲18	▲439	▲7.7%	▲9.5%
その他	22	8,359	▲4	▲6,557	▲15.4%	▲44.0%
合計	1,202	84,309	▲262	▲20,711	▲17.9%	▲19.7%